



ÅRSREGNSKAPET FOR REGNSKAPSÅRET 2021 - GENERELL INFORMASJON

Enheten

Organisasjonsnummer: 914 798 035
Organisasjonsform: Aksjeselskap
Foretaksnavn: FJELLFARER AS
Forretningsadresse: Froskedamsveien 7
8230 SULITJELMA

Regnskapsår

Årsregnskapets periode: 01.01.2021 - 31.12.2021

Konsern

Morselskap i konsern: Nei

Regnskapsregler

Regler for små foretak benyttet: Ja
Benyttet ved utarbeidelsen av årsregnskapet til selskapet: Regnskapslovens alminnelige regler

Årsregnskapet fastsatt av kompetent organ

Bekreftet av representant for selskapet: Maria J. Westerhout
Dato for fastsettelse av årsregnskapet: 30.06.2022

Grunnlag for avgivelse

År 2021: Årsregnskapet er elektronisk innlevert
År 2020: Tall er hentet fra elektronisk innlevert årsregnskap fra 2021

Det er ikke krav til at årsregnskapet m.v. som sendes til Regnskapsregisteret er undertegnet. Kontrollen på at dette er utført ligger hos revisor/enhetens øverste organ. Sikkerheten ivaretas ved at innsender har rolle/rettighet for innsending av årsregnskapet via Altinn, og ved at det bekreftes at årsregnskapet er fastsatt av kompetent organ.

Brønnøysundregistrene, 05.07.2023



Resultatregnskap

Beløp i: NOK	Note	2021	2020
RESULTATREGNSKAP			
Inntekter			
Salgsinntekt	1	1 713 103	1 418 062
Annen driftsinntekt		708	3 800
Sum inntekter		1 713 811	1 421 862
Kostnader			
Varekostnad		290 782	354 195
Lønnskostnad	3	250 833	371 139
Avskrivning		4 600	4 600
Annen driftskostnad		776 245	781 126
Sum kostnader		1 322 460	1 511 060
Driftsresultat		391 351	-89 198
Finansinntekter og finanskostnader			
Annen renteinntekt			1
Annen finansinntekt			1
Sum finansinntekter			2
Nedskrivning av finansielle eiendeler			35
Annen rentekostnad		8 364	7 900
Annen finanskostnad		204	
Sum finanskostnader		8 568	7 935
Netto finans		-8 568	-7 933
Ordinært resultat før skattekostnad	4,5	382 783	-97 131
Skattekostnad på ordinært resultat	4	26 418	
Ordinært resultat etter skattekostnad		356 365	-97 131
Årsresultat		356 365	-97 131
Overføringer og disponeringer			
Udekket tap	5		-97 131
Overføring til/fra annen egenkapital		-356 365	



Resultatregnskap

Beløp i: NOK	Note	2021	2020
Sum overføringer og disponeringer		-356 365	-97 131



Balanse

Beløp i: NOK	Note	2021	2020
BALANSE - EIENDELER			
Anleggsmidler			
Immaterielle eiendeler			
Konsesjoner, patenter, lisenser, varemerker o.l.			4 600
Sum immaterielle eiendeler		0	4 600
Sum anleggsmidler		0	4 600
Omløpsmidler			
Varer			
Fordringer			
Kundefordringer	1	29 598	
Andre fordringer	1,6	146 667	197 093
Sum fordringer		176 265	197 093
Bankinnskudd, kontanter og lignende			
Bankinnskudd, kontanter og lignende	7,8	276 301	141 397
Sum bankinnskudd, kontanter og lignende		276 301	141 397
Sum omløpsmidler		452 566	338 490
SUM EIENDELER		452 566	343 090
BALANSE - EGENKAPITAL OG GJELD			
Egenkapital			
Innskutt egenkapital			
Aksjekapital	2,5	30 000	30 000
Annen innskutt egenkapital	5	-7 541	-7 541
Sum innskutt egenkapital		22 459	22 459
Opptjent egenkapital			
Annen egenkapital	5	13 533	
Udekket tap	5		342 832



Balanse

Beløp i: NOK	Note	2021	2020
Sum opptjent egenkapital	5	13 533	-342 832
Sum egenkapital		35 992	-320 373
Gjeld			
Langsiktig gjeld			
Annen langsiktig gjeld			
Øvrig langsiktig gjeld			440 523
Sum annen langsiktig gjeld			440 523
Sum langsiktig gjeld		0	440 523
Kortsiktig gjeld			
Leverandørgjeld		97 240	121 538
Betalbar skatt	4	26 418	
Skyldige offentlige avgifter	6	42 261	20 242
Annen kortsiktig gjeld		250 655	81 160
Sum kortsiktig gjeld		416 574	222 940
Sum gjeld		416 574	663 463
SUM EGENKAPITAL OG GJELD		452 566	343 090



Brønnøysundregistrene

ÅRSREGNSKAP FOR REGNSKAPSÅRET 2021 - GENERELL INFORMASJON

Journalnummer: 2022 722348

Enheten

Organisasjonsnummer: 914 798 035
Organisasjonsform: Aksjeselskap
Foretaksnavn: FJELLFARER AS
Forretningsadresse: Froskedamsveien 7
8230 SULITJELMA

Regnskapsår

Årsregnskapets periode: 01.01.2021 - 31.12.2021

Konsern

Morselskap i konsern: Nei

Regnskapsregler

Regler for små foretak benyttet: Ja
Benyttet ved utarbeidelsen av
årsregnskapet til selskapet: Regnskapslovens alminnelige regler

Årsregnskapet fastsatt av kompetent organ

Bekreftet av representant for selskapet: Maria J. Westerhout
Dato for fastsettelse av årsregnskapet: 30.06.2022

Revisjon

Selskapet har besluttet at årsregnskapet
ikke skal revideres: Ja
Årsregnskapet er utarbeidet av ekstern
autorisert regnskapsfører: Ja
Ekstern autorisert regnskapsfører har i
løpet av regnskapsåret bistått ved den
løpende regnskapsføringen eller utført
andre tjenester for selskapet enn å
utarbeide årsregnskapet: Ja

Grunnlag for avgivelse

År 2021: Årsregnskap er elektronisk innlevert.
År 2020: Tall er hentet fra elektronisk innlevert årsregnskap fra 2021.

Det er ikke krav til at årsregnskapet m.v. som sendes til Regnskapsregisteret er undertegnet. Kontrollen på at dette er utført ligger hos revisor/enhetens øverste organ. Sikkerheten ivaretas ved at innsender har rolle/rettighet for innsending av årsregnskapet via Altinn, og ved at det bekreftes at årsregnskapet er fastsatt av kompetent organ.

Brønnøysundregistrene, 18.07.2022

Brønnøysundregistrene
Postadresse: Postboks 900, 8910 Brønnøysund
Telefon: 75 00 75 00
E-post: firmapost@brreg.no Internett: www.brreg.no
Organisasjonsnummer: 974 760 673



Organisasjonsnr: 914 798 035
FJELLFARER AS

RESULTATREGNSKAP

Beløp i: NOK	Note	2021	2020
RESULTATREGNSKAP			
Inntekter			
Salgsinntekt	1	1 713 103	1 418 062
Annen driftsinntekt		708	3 800
Sum inntekter		1 713 811	1 421 862
Kostnader			
Varekostnad		290 782	354 195
Lønnskostnad	3	250 833	371 139
Avskrivning		4 600	4 600
Annen driftskostnad		776 245	781 126
Sum kostnader		1 322 460	1 511 060
Driftsresultat		391 351	-89 198
Finansinntekter og finanskostnader			
Annen renteinntekt			1
Annen finansinntekt			1
Sum finansinntekter			2
Nedskrivning av finansielle eiendeler			35
Annen rentekostnad		8 364	7 900
Annen finanskostnad		204	
Sum finanskostnader		8 568	7 935
Netto finans		-8 568	-7 933
Ordinært resultat før skattekostnad	4,5	382 783	-97 131
Skattekostnad på ordinært resultat	4	26 418	
Ordinært resultat etter skattekostnad		356 365	-97 131
Årsresultat		356 365	-97 131
Overføringer og disponeringer			
Udekket tap	5		-97 131
Overføring til/fra annen egenkapital		-356 365	
Sum overføringer og disponeringer		-356 365	-97 131



Organisasjonsnr: 914 798 035
FJELLFARER AS

BALANSE

Beløp i: NOK	Note	2021	2020
BALANSE - EIENDELER			
Anleggsmidler			
Immaterielle eiendeler			
Konsesjoner, patenter, lisenser, varemerker o.l.			4 600
Sum immaterielle eiendeler		0	4 600
Sum anleggsmidler		0	4 600
Omløpsmidler			
Varer			
Fordringer			
Kundefordringer	1	29 598	
Andre fordringer	1,6	146 667	197 093
Sum fordringer		176 265	197 093
Bankinnskudd, kontanter og lignende			
Bankinnskudd, kontanter og lignende	7,8	276 301	141 397
Sum bankinnskudd, kontanter og lignende		276 301	141 397
Sum omløpsmidler		452 566	338 490
SUM EIENDELER		452 566	343 090
BALANSE - EGENKAPITAL OG GJELD			
Egenkapital			
Innskutt egenkapital			
Aksjekapital	2,5	30 000	30 000
Annen innskutt egenkapital	5	-7 541	-7 541
Sum innskutt egenkapital		22 459	22 459
Opptjent egenkapital			
Annen egenkapital	5	13 533	
Udekket tap	5		342 832
Sum opptjent egenkapital	5	13 533	-342 832
Sum egenkapital		35 992	-320 373
Gjeld			
Langsiktig gjeld			
Annen langsiktig gjeld			
Øvrig langsiktig gjeld			440 523



Sum annen langsiktig gjeld		440 523
Sum langsiktig gjeld	0	440 523
Kortsiktig gjeld		
Leverandørgjeld	97 240	121 538
Betalbar skatt	4 26 418	
Skyldige offentlige avgifter	6 42 261	20 242
Annen kortsiktig gjeld	250 655	81 160
Sum kortsiktig gjeld	416 574	222 940
Sum gjeld	416 574	663 463
SUM EGENKAPITAL OG GJELD	452 566	343 090



Organisasjonsnr: 914 798 035
FJELLFARER AS

NOTEOPPLYSNINGER - SELSKAP - alle poster oppgitt i hele tall

Note
1

Regnskapsprinsipper
Årsregnskapet er satt opp etter regnskapsloven. Regnskapsreglene for små foretak er fulgt.

Note
2,5

Antall aksjer og aksjeeiere

<u>Aksjeklasse</u>	<u>Ant. aksjer</u>	<u>Pålydende</u>	<u>Bokført verdi</u>
Ordinære aksjer	30000.00	1.00	30000.00
<u>Aksjeeiere - fritekst</u>	<u>Antall</u>	<u>Eierandel</u>	<u>Aksjeklasse</u>
Fjellfarer Holding AS	28500.00	95.00%	Ordinære aksjer
Erik Jensen Liland	1500.00	5.00%	Ordinære aksjer
<u>Sum</u>	<u>Sum antall</u>	<u>Sum eierandel</u>	
	30000.00	100.00%	

1

Note
3

Lønn og ytelser

<u>Lønn</u>	<u>Årets</u>	<u>Fjorårets</u>
	232099.00	338499.00
<u>Arbeidsgiveravgift</u>	<u>Årets</u>	<u>Fjorårets</u>
	11880.00	18065.00
<u>Pensjonskostnader</u>	<u>Årets</u>	<u>Fjorårets</u>
	4354.00	13659.00
<u>Andre ytelser</u>	<u>Årets</u>	<u>Fjorårets</u>
	2500.00	916.00
<u>Sum lønnskostnader</u>	<u>Årets</u>	<u>Fjorårets</u>
	250833.00	371139.00

Note



Årsregnskap 2021

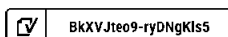
Fjellfarer AS

Resultatregnskap

Balanse

Noter til regnskapet

Org.nr.: 914 798 035





Fjellfarer AS

Org. nr. 914798035


Resultatregnskap	Note	2021	2020
Driftsinntekter			
Salgsinntekt	1	1 713 103	1 418 062
Annen driftsinntekt		708	3 800
Sum driftsinntekter		1 713 811	1 421 862
Driftskostnader			
Varekostnad		290 782	354 195
Lønnskostnad	3	250 833	371 139
Avskrivning		4 600	4 600
Annen driftskostnad		776 245	781 126
Sum driftskostnader		1 322 460	1 511 060
DRIFTSRESULTAT		391 351	-89 198
Finansinntekter og finanskostnader			
Annen renteinntekt		0	1
Annen finansinntekt		0	1
Sum finansinntekter			2
Nedskrivning av finansielle eiendeler		0	35
Annen rentekostnad		8 364	7 900
Annen finanskostnad		204	0
Sum finanskostnader		8 568	7 935
Netto finansposter		-8 568	-7 933
Ordinært resultat før skattekostnad	4,5	382 783	-97 131
Skattekostnad på ordinært resultat	4	26 418	0
ARSRESULTAT		356 365	-97 131
Overføringer og disponeringer			
Udekket tap	5	0	-97 131
Overføring til/fra annen egenkapital		-356 365	0
Sum overføringer og disponeringer		-356 365	-97 131

**Fjellfarer AS**

Org. nr: 914798035

Balanse pr. 31.12	Note	2021	2020
EIENDELER			
ANLEGGSMIDLER			
Immaterielle eiendeler			
Konsesjoner, patenter, lisenser, varemerker o.l.		0	4 600
Sum varige driftmidler		0	4 600
Sum anleggsmidler		0	4 600
OMLØPSMIDLER			
Fordringer			
Kundefordringer	1	29 598	0
Andre fordringer	1,6	146 667	197 093
Sum fordringer		176 265	197 093
Bankinnskudd, kontanter og lignende	7,8	276 301	141 397
Sum omløpsmidler		452 566	338 490
SUM EIENDELER		452 566	343 090
EGENKAPITAL OG GJELD			
EGENKAPITAL			
Innskutt egenkapital			
Aksjekapital	2,5	30 000	30 000
Overkurs	5	-7 541	-7 541
Sum innskutt egenkapital		22 459	22 459
Opptjent egenkapital			
Annen egenkapital		13 533	
Udekket tap	5	0	342 832
Sum opptjent egenkapital		13 533	-342 832
Sum egenkapital		35 992	-320 373
GJELD			
Annen langsiktig gjeld			
Øvrig langsiktig gjeld		0	440 523
Sum annen langsiktig gjeld		0	440 523
Sum langsiktig gjeld		0	440 523
Kortsiktig gjeld			
Leverandørgjeld		97 240	121 538
Betalbar skatt	4	26 418	
Skyldig offentlige avgifter	6	42 261	20 242
Annen kortsiktig gjeld		250 655	81 160
Sum kortsiktig gjeld		416 574	222 940
Sum gjeld		416 574	663 463
SUM EGENKAPITAL OG GJELD		452 566	343 090

Sulitjelma, 30.06.2022

Johanne Mosti Borøy
StyremedlemFrode Schjenken Jensen
StyremedlemThor Åge Jensen
StyremedlemErik Jensen Liland
StyremedlemMona Lill Mosti
Styremedlem, daglig lederJørn Eidissen
Styreleder BkXVJte09-ryDNgKIs5



Note 1 - Regnskapsprinsipper

Årsregnskapet er satt opp i samsvar med regnskapsloven og NRS 8 – God regnskapsskikk for små foretak.

DRIFTSINNETEKTER OG- KOSTNADER

Inntektsføring ved salg av varer skjer på leveringstidspunktet. Tjenester inntektsføres etter hvert som de leveres. Kostnader medtas etter sammenstillingsprinsippet, dvs. at kostnader medtas i samme periode som tilhørende inntekter inntektsføres.

SKATT

Skattekostnaden i resultatregnskapet omfatter både periodens betalbare skatt og endring i utsatt skatt. Utsatt skatt er beregnet med 22% på grunnlag av de midlertidige forskjeller som eksisterer mellom regnskapsmessige og skattemessige verdier, samt ligningsmessig underskudd til fremføring ved utgangen av regnskapsåret. Skatteøkende og skattereduserende midlertidige forskjeller som reverserer eller kan reverseres i samme periode er utlignet og nettoført.

KLASSIFISERING OG VURDERING AV ANLEGGSMIDLER


Anleggsmidler omfatter eiendeler bestemt til varig eie og bruk. Anleggsmidler er vurdert til anskaffelseskost. Varige driftsmidler balanseføres og avskrives over driftsmidlets økonomiske levetid. Varige driftsmidler nedskrives til gjenvinnbart beløp ved verdifall som forventes ikke å være forbigående. Gjenvinnbart beløp er det høyeste av netto salgsverdi og verdi i bruk. Nedskrivningen reverseres når grunnlaget for nedskrivningen ikke lenger er til stede.

KLASSIFISERING OG VURDERING AV OMLØPSMIDLER

Omløpsmidler og kortsiktig gjeld omfatter normalt poster som forfaller til betaling innen ett år etter balansedagen, samt poster som knytter seg til varekretsløpet. Omløpsmidler vurderes til laveste verdi av anskaffelseskost og virkelig verdi.

FORDRINGER

Kundefordringer og andre fordringer oppføres til pålydende etter fradrag for avsetning til forventet tap. Avsetning til tap gjøres på grunnlag av en individuell vurdering av de enkelte fordringene.





Note 2 – Aksjonærer

Aksjekapitalen i Fjellfarer AS pr. 31.12.2021 består av:

	Antall	Pålydende	Bokført
Ordinære aksjer	30 000	1,00	30 000
Sum	30 000		30 000

Eierstruktur

De største aksjonærene i % pr. 31.12.2021 var:

	Ordinære	Eierandel	Stemmeand.
Fjellfarer Holding AS	28 500	95,00%	95,00%
Erik Jensen Liland	1 500	5,00%	5,00%
Totalt antall aksjer	30 000	100,00	100,00

Note 3 – Lønnskostnader og ytelser

Lønnskostnader	2021	2020
Lønninger	232 099	340 335
Arbeidsgiveravgift	11 880	16 229
Pensjonskostnader	4 354	13 659
Annen godtgjørelse		499
Andre personalkostnader	2 500	417
Sum	250 833	371 139

Selskapet har i 2021 én ansatt.

Selskapet har ingen forpliktelser til å gi daglig leder eller styrets leder særskilt vederlag ved opphør eller endring av ansettelsesforholdet eller vervet. Tilsvarende gjelder avtaler om bonus, overskuddsdelinger, opsjoner og lignende til fordel for daglig leder eller leder av styret. Det er ingen forpliktelser knyttet til opsjoner og tilsvarende rettigheter som gir ansatte eller tillitsvalgte rett til tegning eller kjøp av aksjer.

Daglig leder har gitt lån til selskapet på kr. 60.000,-, og styremedlem har gitt lån på kr. 60.000,-. Lånene er ikke renteberegnet i 2021.



Note 4 – Skatt

Årets skattekostnad	2021	2020
Resultatført skatt på ordinært resultat:		
Betalbar skatt	26 418	0
Endring i Utsatt skattefordel	0	0
Skattekostnad ordinært resultat	26 418	0
Skattepliktig inntekt:		
Ordinært resultat før skatt	382 783	-97 131
Permanente forskjeller	41 614	19 879
Endring i midlertidige forskjeller	0	0
Anvendelse av fremførbart underskudd	-304 316	0
Skattepliktig inntekt	120 081	-77 252
Betalbar skatt i balansen:	26 418	
Betalbar skatt på årets resultat	26 418	0
Sum betalbar skatt i balansen 22 %	26 418	0

Note 5 – Egenkapital

	Aksje- kapital	Annen Innsk.EK	Udekket tap	Sum egenkap.
Pr. 31.12.2020	30 000	-7 541	-342 832	-320 374
Årets resultat			356 365	356 365
Utbytte				
Konsernbidrag				
Pr. 31.12.2021	30 000	- 7 541	13 533	35 992

Note 6 – Mellomværende med konsernselskaper

Konsernet består av morselskapet Fjellfarer Holding AS og datterselskapene Fjellfarer AS og Fjellfarer Eiendom AS.

Mellomværende	2021	2020
Fordring Fjellfarer Eiendom AS	97 583	97 583

Mellomværene er ikke renteberegnet.

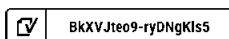


Note 7 – Bankinnskudd

Bundne midler på bankkonto pr. 31.12.2021 er forskuddstrekk på kr. 7.886,-.

Note 8 – Pantstillelser og garantier m.v.

Selskapet har ikke pantesikret gjeld pr. 31.12.2021, men har disponibel kassekreditt med limit på kr. 200 000 pr. 31.12.2021 i Sparebank1 Nord-Norge. Stillet sikkerhet for kassekreditten: Kausjon stillet av Mona Mosti og Thor Åge Jensen, styremedlemmer og aksjonærer i morselskapet Fjellfarer Holding AS.



BkXVJteo9-ryDNgKIs5



Document history

COMPLETED BY ALL:
13.07.2022 21:43

SENT BY OWNER:
Maria Westerhout · 04.07.2022 16:54

DOCUMENT ID:
ryDNgKls5

ENVELOPE ID:
BkXVJteo9-ryDNgKls5

DOCUMENT NAME:
Årsregnskap med noter 2021.pdf
7 pages

Activity log

RECIPIENT	ACTION*	TIMESTAMP (OET)	METHOD	DETAILS
Erik Jensen Liland erik@fjellfarer.no	Signed	04.07.2022 17:04	Email	IP: 77.18.62.77
	Authenticated	04.07.2022 17:02	Low	IP: 77.18.62.77
Thor Åge Jensen thor-age.jensen@sks.no	Signed	04.07.2022 17:46	Email	IP: 89.162.56.42
	Authenticated	04.07.2022 17:07	Low	IP: 89.162.56.42
Jørn Eidissen jorn@eidissen.com	Signed	04.07.2022 23:31	Email	IP: 89.8.192.51
	Authenticated	04.07.2022 17:04	Low	IP: 89.8.192.51
Mona Lill Mosti mona@fjellfarer.no	Signed	05.07.2022 10:21	Email	IP: 89.162.56.42
	Authenticated	04.07.2022 20:58	Low	IP: 89.162.56.42
Johanne Mosti Borøy johannemosti@hotmail.com	Signed	07.07.2022 14:12	Email	IP: 195.139.240.136
	Authenticated	04.07.2022 17:47	Low	IP: 77.16.73.99
Frode Schjenken Jensen frode.schjenken.jensen@polarkraft.no	Signed	13.07.2022 21:43	Email	IP: 89.162.16.95
	Authenticated	13.07.2022 21:42	Low	IP: 89.162.16.95

* Action describes both the signing and authentication performed by each recipient. Authentication refers to the ID method used to access the document.

Custom events

No custom events related to this document

Verified ensures that the document has been signed according to the method stated above. Copies of signed documents are securely stored by Verified.

To review the signature validity, please open this PDF using Adobe Reader.

