



## ÅRSREGNSKAPET FOR REGNSKAPSÅRET 2024 - GENERELL INFORMASJON

### Enheten

Organisasjonsnummer: 917 600 260  
Organisasjonsform: Aksjeselskap  
Foretaksnavn: TRIMIT NO AS  
Forretningsadresse: Hinderveien 5  
3223 SANDEFJORD

### Regnskapsår

Årsregnskapets periode: 01.01.2024 - 31.12.2024

### Konsern

Morselskap i konsern: Nei

### Regnskapsregler

Regler for små foretak benyttet: Ja  
Benyttet ved utarbeidelsen av årsregnskapet til selskapet: Regnskapslovens alminnelige regler

### Årsregnskapet fastsatt av kompetent organ

Bekreftet av representant for selskapet: JESPER MADSEN  
Dato for fastsettelse av årsregnskapet: 23.04.2025

### Grunnlag for avgivelse

År 2024: Årsregnskapet er elektronisk innlevert  
År 2023: Tall er hentet fra elektronisk innlevert årsregnskap fra 2024

*Det er ikke krav til at årsregnskapet m.v. som sendes til Regnskapsregisteret er undertegnet. Kontrollen på at dette er utført ligger hos revisor/enhetens øverste organ. Sikkerheten ivaretas ved at innsender har rolle/rettighet for innsending av årsregnskapet via Altinn, og ved at det bekreftes at årsregnskapet er fastsatt av kompetent organ.*

Brønnøysundregistrene, 09.06.2025



## Resultatregnskap

Beløp i: NOK	Note	2024	2023
<b>RESULTATREGNSKAP</b>			
<b>Inntekter</b>			
Salgsinntekt		24 718 317	21 781 444
Annen driftsinntekt		107 009	213 689
<b>Sum inntekter</b>		<b>24 825 326</b>	<b>21 995 133</b>
<b>Kostnader</b>			
Varekostnad		5 730 434	5 078 233
Lønnskostnad	1	15 649 325	11 960 478
Avskrivning av driftsmidler og immaterielle eiendeler	2	217 192	119 207
Annen driftskostnad		3 083 241	2 346 707
<b>Sum kostnader</b>		<b>24 680 192</b>	<b>19 504 626</b>
<b>Driftsresultat</b>		<b>145 134</b>	<b>2 490 507</b>
<b>Finansinntekter og finanskostnader</b>			
Renteinntekt fra foretak i samme konsern		183 957	37 158
Annen renteinntekt		37 604	38 013
<b>Sum finansinntekter</b>		<b>221 561</b>	<b>75 172</b>
Rentekostnad til foretak i samme konsern		55 506	65 041
Annen rentekostnad		405	1 455
Annen finanskostnad		9 055	-3 270
<b>Sum finanskostnader</b>		<b>64 966</b>	<b>63 226</b>
<b>Netto finans</b>		<b>156 595</b>	<b>11 945</b>
<b>Resultat før skattekostnad</b>		<b>301 729</b>	<b>2 502 452</b>
Skattekostnad på resultat	3	66 712	550 857
<b>Årsresultat</b>	4	<b>235 017</b>	<b>1 951 595</b>
<b>Årsresultat etter minoritetsinteresser</b>		<b>235 017</b>	<b>1 951 595</b>
<b>Totalresultat</b>		<b>235 017</b>	<b>1 951 595</b>



## Resultatregnskap

<b>Beløp i: NOK</b>	<b>Note</b>	<b>2024</b>	<b>2023</b>
<b>Overføringer og disponeringer</b>			
Avsatt til annen egenkapital		235 017	1 951 595
<b>Sum overføringer og disponeringer</b>		<b>235 017</b>	<b>1 951 595</b>



## Balanse

Beløp i: NOK	Note	2024	2023
<b>BALANSE - EIENDELER</b>			
<b>Anleggsmidler</b>			
<b>Immaterielle eiendeler</b>			
Utsatt skattefordel	3	245 390	312 102
<b>Sum immaterielle eiendeler</b>		<b>245 390</b>	<b>312 102</b>
<b>Varige driftsmidler</b>			
Tomter, bygninger o.a. fast eiendom	2	141 241	190 349
Maskiner og anlegg	2	231 472	220 255
Skip og flytende installasjoner	2		
Driftsløsøre, inventar o.a. utstyr	2	139 375	6 409
<b>Sum varige driftsmidler</b>	<b>2</b>	<b>512 088</b>	<b>417 013</b>
<b>Finansielle anleggsmidler</b>			
Lån til foretak i samme konsern	5		
<b>Sum anleggsmidler</b>		<b>757 478</b>	<b>729 115</b>
<b>Omløpsmidler</b>			
<b>Varer</b>			
<b>Fordringer</b>			
Kundefordringer	5	5 936 677	6 434 871
Andre kortsiktige fordringer	5	289 020	189 544
<b>Sum fordringer</b>	<b>5</b>	<b>6 225 697</b>	<b>6 624 415</b>
<b>Bankinnskudd, kontanter og lignende</b>			
Bankinnskudd, kontanter o.l.	6	3 319 640	1 371 612
<b>Sum bankinnskudd, kontanter og lignende</b>		<b>3 319 640</b>	<b>1 371 612</b>
<b>Sum omløpsmidler</b>		<b>9 545 338</b>	<b>7 996 027</b>
<b>SUM EIENDELER</b>		<b>10 302 816</b>	<b>8 725 142</b>

## BALANSE - EGENKAPITAL OG GJELD



### Balanse

Beløp i: NOK	Note	2024	2023
<b>Egenkapital</b>			
<b>Innskutt egenkapital</b>			
Aksjekapital	7	1 312 000	1 250 000
Beholdning av egne aksjer	7		
Annen innskutt egenkapital			62 000
<b>Sum innskutt egenkapital</b>		<b>1 312 000</b>	<b>1 312 000</b>
<b>Opptjent egenkapital</b>			
Annen egenkapital		2 329 482	2 094 465
<b>Sum opptjent egenkapital</b>		<b>2 329 482</b>	<b>2 094 465</b>
<b>Sum egenkapital</b>	4	<b>3 641 482</b>	<b>3 406 465</b>
<b>Gjeld</b>			
<b>Langsiktig gjeld</b>			
Utsatt skatt	3		
<b>Annen langsiktig gjeld</b>			
Gjeld til kredittinstitusjoner	5		
Langsiktig konserngjeld	5	1 145 192	508 705
<b>Sum annen langsiktig gjeld</b>		<b>1 145 192</b>	<b>508 705</b>
<b>Sum langsiktig gjeld</b>		<b>1 145 192</b>	<b>508 705</b>
<b>Kortsiktig gjeld</b>			
Gjeld til kredittinstitusjoner			41 202
Leverandørgjeld	5	414 692	341 325
Betalbar skatt	3		
Skyldig offentlige avgifter		2 066 661	1 908 897
Annen kortsiktig gjeld	5	3 034 788	2 518 547
<b>Sum kortsiktig gjeld</b>	5	<b>5 516 141</b>	<b>4 809 972</b>
<b>Sum gjeld</b>		<b>6 661 333</b>	<b>5 318 677</b>
<b>SUM EGENKAPITAL OG GJELD</b>		<b>10 302 816</b>	<b>8 725 142</b>



## Brønnøysundregistrene

### ÅRSREGNSKAP FOR REGNSKAPSÅRET 2024 - GENERELL INFORMASJON

Journalnummer: 2025 476222

#### Enheten

Organisasjonsnummer: 917 600 260  
Organisasjonsform: Aksjeselskap  
Foretaksnavn: TRIMIT NO AS  
Forretningsadresse: Hinderveien 5  
3223 SANDEFJORD

#### Regnskapsår

Årsregnskapets periode: 01.01.2024 - 31.12.2024

#### Konsern

Morselskap i konsern: Nei

#### Regnskapsregler

Regler for små foretak benyttet: Ja  
Benyttet ved utarbeidelsen av  
årsregnskapet til selskapet: Regnskapslovens alminnelige regler

#### Årsregnskapet fastsatt av kompetent organ

Bekreftet av representant for selskapet: JESPER MADSEN  
Dato for fastsettelse av årsregnskapet: 23.04.2025

#### Grunnlag for avgivelse

År 2024: Årsregnskap er elektronisk innlevert.  
År 2023: Tall er hentet fra elektronisk innlevert årsregnskap fra 2024.

*Det er ikke krav til at årsregnskapet m.v. som sendes til Regnskapsregisteret er undertegnet. Kontrollen på at dette er utført ligger hos revisor/enhetens øverste organ. Sikkerheten ivaretas ved at innsender har rolle/rettighet for innsending av årsregnskapet via Altinn, og ved at det bekreftes at årsregnskapet er fastsatt av kompetent organ.*

Brønnøysundregistrene, 07.06.2025



Organisasjonsnr: 917 600 260  
TRIMIT NO AS

## RESULTATREGNSKAP

Beløp i: NOK	Note	2024	2023
<b>RESULTATREGNSKAP</b>			
<b>Inntekter</b>			
Salgsinntekt		24 718 317	21 781 444
Annen driftsinntekt		107 009	213 689
<b>Sum inntekter</b>		<b>24 825 326</b>	<b>21 995 133</b>
<b>Kostnader</b>			
Varekostnad		5 730 434	5 078 233
Lønnskostnad	1	15 649 325	11 960 478
Avskrivning av driftsmidler og immaterielle eiendeler	2	217 192	119 207
Annen driftskostnad		3 083 241	2 346 707
<b>Sum kostnader</b>		<b>24 680 192</b>	<b>19 504 626</b>
<b>Driftsresultat</b>		<b>145 134</b>	<b>2 490 507</b>
<b>Finansinntekter og finanskostnader</b>			
Renteinntekt fra foretak i samme konsern		183 957	37 158
Annen renteinntekt		37 604	38 013
<b>Sum finansinntekter</b>		<b>221 561</b>	<b>75 172</b>
Rentekostnad til foretak i samme konsern		55 506	65 041
Annen rentekostnad		405	1 455
Annen finanskostnad		9 055	-3 270
<b>Sum finanskostnader</b>		<b>64 966</b>	<b>63 226</b>
<b>Netto finans</b>		<b>156 595</b>	<b>11 945</b>
<b>Resultat før skattekostnad</b>		<b>301 729</b>	<b>2 502 452</b>
Skattekostnad på resultat	3	66 712	550 857
<b>Årsresultat</b>	4	<b>235 017</b>	<b>1 951 595</b>
<b>Årsresultat etter minoritetsinteresser</b>		<b>235 017</b>	<b>1 951 595</b>
<b>Totalresultat</b>		<b>235 017</b>	<b>1 951 595</b>
<b>Overføringer og disponeringer</b>			
Avsatt til annen egenkapital		235 017	1 951 595
<b>Sum overføringer og disponeringer</b>		<b>235 017</b>	<b>1 951 595</b>



Organisasjonsnr: 917 600 260  
TRIMIT NO AS

## BALANSE

Beløp i: NOK	Note	2024	2023
--------------	------	------	------

### BALANSE - EIENDELER

#### Anleggsmidler

##### Immaterielle eiendeler

Utsatt skattefordel	3	245 390	312 102
<b>Sum immaterielle eiendeler</b>		<b>245 390</b>	<b>312 102</b>

##### Varige driftsmidler

Tomter, bygninger o.a. fast eiendom	2	141 241	190 349
Maskiner og anlegg	2	231 472	220 255
Skip og flytende installasjoner	2		
Driftsløsøre, inventar o. a. utstyr	2	139 375	6 409
<b>Sum varige driftsmidler</b>	<b>2</b>	<b>512 088</b>	<b>417 013</b>

##### Finansielle anleggsmidler

Lån til foretak i samme konsern	5		
<b>Sum anleggsmidler</b>		<b>757 478</b>	<b>729 115</b>

#### Omløpsmidler

##### Varer

##### Fordringer

Kundefordringer	5	5 936 677	6 434 871
Andre kortsiktige fordringer	5	289 020	189 544
<b>Sum fordringer</b>	<b>5</b>	<b>6 225 697</b>	<b>6 624 415</b>

##### Bankinnskudd, kontanter og lignende

Bankinnskudd, kontanter o. l.	6	3 319 640	1 371 612
<b>Sum bankinnskudd, kontanter og lignende</b>		<b>3 319 640</b>	<b>1 371 612</b>

<b>Sum omløpsmidler</b>		<b>9 545 338</b>	<b>7 996 027</b>
-------------------------	--	------------------	------------------

<b>SUM EIENDELER</b>		<b>10 302 816</b>	<b>8 725 142</b>
----------------------	--	-------------------	------------------

### BALANSE - EGENKAPITAL OG GJELD

#### Egenkapital

##### Innskutt egenkapital

Aksjekapital	7	1 312 000	1 250 000
--------------	---	-----------	-----------



Beholdning av egne aksjer	7		
Annen innskutt egenkapital			62 000
<b>Sum innskutt egenkapital</b>		<b>1 312 000</b>	<b>1 312 000</b>
<b>Opptjent egenkapital</b>			
Annen egenkapital		2 329 482	2 094 465
<b>Sum opptjent egenkapital</b>		<b>2 329 482</b>	<b>2 094 465</b>
<b>Sum egenkapital</b>	<b>4</b>	<b>3 641 482</b>	<b>3 406 465</b>
<b>Gjeld</b>			
<b>Langsiktig gjeld</b>			
Utsatt skatt	3		
<b>Annen langsiktig gjeld</b>			
Gjeld til			
kredittinstitusjoner	5		
Langsiktig konserngjeld	5	1 145 192	508 705
<b>Sum annen langsiktig gjeld</b>		<b>1 145 192</b>	<b>508 705</b>
<b>Sum langsiktig gjeld</b>		<b>1 145 192</b>	<b>508 705</b>
<b>Kortsiktig gjeld</b>			
Gjeld til			
kredittinstitusjoner			41 202
Leverandørgjeld	5	414 692	341 325
Betalbar skatt	3		
Skyldig offentlige avgifter		2 066 661	1 908 897
Annen kortsiktig gjeld	5	3 034 788	2 518 547
<b>Sum kortsiktig gjeld</b>	<b>5</b>	<b>5 516 141</b>	<b>4 809 972</b>
<b>Sum gjeld</b>		<b>6 661 333</b>	<b>5 318 677</b>
<b>SUM EGENKAPITAL OG GJELD</b>		<b>10 302 816</b>	<b>8 725 142</b>



Organisasjonsnr: 917 600 260  
TRIMIT NO AS

NOTEOPPLYSNINGER - SELSKAP - alle poster oppgitt i hele tall

## Note

Antall årsverk i regnskapsåret  
18.00

Sum Beløp

Balanseført verdi 31.12. Varige driftsmidler Immaterielle eiend.

## Konsernregnskap

Morselskapet sitt navn

Forretningskontor for morselskapet

## Begrunnelse for at datterselskap er utelatt fra konsolideringen

Samlet beløp - tilknyttet selskap Årets Fjorårets

Samlet beløp - foretak i samme konsern Årets Fjorårets

Samlet beløp - foretak i samme konsern Årets Fjorårets

Samlet beløp - felles kontrollert virksomhet Årets Fjorårets

Pantstillelse Beløp

Beholdning av egne aksjer Antall Pålydende Andel av aksjek.



# Årsregnskap 2024 Trimit No AS

Resultatregnskap  
Balanse  
Noter til regnskapet  
Revisors beretning

Org.nr.: 917 600 260



## RESULTATREGNSKAP

TRIMIT NO AS

DRIFTSINNEKTER OG DRIFTSKOSTNADER	Note	2024	2023
Salgsinntekt		24 718 317	21 781 444
Annen driftsinntekt		107 009	213 689
<b>Sum driftsinntekter</b>		<b>24 825 326</b>	<b>21 995 133</b>
Varekostnad		5 730 434	5 078 233
Lønnskostnad	1	15 649 325	11 960 478
Avskrivning av driftsmidler og immaterielle eiendeler	2	217 192	119 207
Annen driftskostnad		3 083 241	2 346 707
<b>Sum driftskostnader</b>		<b>24 680 192</b>	<b>19 504 626</b>
<b>Driftsresultat</b>		<b>145 134</b>	<b>2 490 507</b>
<b>FINANSINNEKTER OG FINANSKOSTNADER</b>			
Renteinntekt fra foretak i samme konsern		183 957	37 158
Annen renteinntekt		37 604	38 013
Rentekostnad til foretak i samme konsern		55 506	65 041
Annen rentekostnad		405	1 455
Annen finanskostnad		9 055	-3 270
<b>Resultat av finansposter</b>		<b>156 595</b>	<b>11 945</b>
Resultat før skattekostnad		301 729	2 502 452
Skattekostnad på resultat	3	66 712	550 857
<b>Årsresultat</b>	<b>4</b>	<b>235 017</b>	<b>1 951 595</b>
<b>OVERFØRINGER</b>			
Avsatt til annen egenkapital		235 017	1 951 595
<b>Sum overføringer</b>		<b>235 017</b>	<b>1 951 595</b>

TRIMIT NO AS

SIDE 2



### BALANSE

#### TRIMIT NO AS

EIENDELER	Note	2024	2023
<b>ANLEGGSMIDLER</b>			
<b>IMMATERIELLE EIENDELER</b>			
Utsatt skattefordel	3	245 390	312 102
<b>Sum immaterielle eiendeler</b>		<b>245 390</b>	<b>312 102</b>
<b>VARIGE DRIFTSMIDLER</b>			
Tomter, bygninger o.a. fast eiendom	2	141 241	190 349
Maskiner og anlegg	2	231 472	220 255
Driftsløsøre, inventar o.a. utstyr	2	139 375	6 409
<b>Sum varige driftsmidler</b>	<b>2</b>	<b>512 088</b>	<b>417 013</b>
<b>FINANSIELLE ANLEGGSMIDLER</b>			
<b>Sum anleggsmidler</b>		<b>757 478</b>	<b>729 115</b>
<b>OMLØPSMIDLER</b>			
<b>FORDRINGER</b>			
Kundefordringer	5	5 936 677	6 434 871
Andre kortsiktige fordringer	5	289 020	189 544
<b>Sum fordringer</b>	<b>5</b>	<b>6 225 697</b>	<b>6 624 415</b>
<b>INVESTERINGER</b>			
Bankinnskudd, kontanter o.l.	6	3 319 640	1 371 612
<b>Sum omløpsmidler</b>		<b>9 545 338</b>	<b>7 996 027</b>
<b>Sum eiendeler</b>		<b>10 302 816</b>	<b>8 725 142</b>



## BALANSE

TRIMIT NO AS


EGENKAPITAL OG GJELD	Note	2024	2023
<b>EGENKAPITAL</b>			
<b>INNSKUTT EGENKAPITAL</b>			
Aksjekapital	7	1 312 000	1 250 000
Annen innskutt egenkapital		0	62 000
<b>Sum innskutt egenkapital</b>		<b>1 312 000</b>	<b>1 312 000</b>
<b>OPPTJENT EGENKAPITAL</b>			
Annen egenkapital		2 329 482	2 094 465
<b>Sum opptjent egenkapital</b>		<b>2 329 482</b>	<b>2 094 465</b>
<b>Sum egenkapital</b>	4	<b>3 641 482</b>	<b>3 406 465</b>
<b>GJELD</b>			
<b>AVSETNING FOR FORPLIKTELSER</b>			
<b>ANNEN LANGSIKTIG GJELD</b>			
Langsiktig konserngjeld	5	1 145 192	508 705
<b>Sum annen langsiktig gjeld</b>		<b>1 145 192</b>	<b>508 705</b>
<b>KORTSIKTIG GJELD</b>			
Gjeld til kredittinstitusjoner		0	41 202
Leverandørgjeld	5	414 692	341 325
Skyldig offentlige avgifter		2 066 661	1 908 897
Annen kortsiktig gjeld	5	3 034 788	2 518 547
<b>Sum kortsiktig gjeld</b>	5	<b>5 516 141</b>	<b>4 809 972</b>
<b>Sum gjeld</b>		<b>6 661 333</b>	<b>5 318 677</b>
<b>Sum egenkapital og gjeld</b>		<b>10 302 816</b>	<b>8 725 142</b>

Sandefjord, 23.04.2025

Styret i Trimit No AS

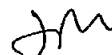
  
John Enggaard Kristensen  
styreleder

  
Richard Munkeroq Kronika Postborg  
styremedlem

  
JESPER MADSEN  
styremedlem/daglig leder

TRIMIT NO AS

SIDE 4





## Regnskapsprinsipper

Årsregnskapet er satt opp i samsvar med regnskapsloven og NRS 8 - God regnskapsskikk for små foretak.

## VALUTA

Pengeposter i utenlandsk valuta vurderes iht. kursen ved regnskapsårets slutt.

## DRIFTSINNEKTER

Inntektsføring ved salg av varer skjer på leveringstidspunktet. Tjenester inntektsføres etter hvert som de leveres.

## SKATT

Skattekostnaden i resultatregnskapet omfatter både periodens betalbare skatt og endring i utsatt skatt. Utsatt skatt er beregnet med 22 % på grunnlag av de midlertidige forskjeller som eksisterer mellom regnskapsmessige og skattemessige verdier, samt ligningsmessig underskudd til fremføring ved utgangen av regnskapsåret. Skatteøkende og skattereduserende midlertidige forskjeller som reverserer eller kan reverseres i samme periode er utlignet og nettoført.

## KLASSIFISERING OG VURDERING AV ANLEGGSMIDLER

Anleggsmidler omfatter eiendeler bestemt til varig eie og bruk. Anleggsmidler er vurdert til anskaffelseskost. Varige driftsmidler balanseføres og avskrives over driftsmidlets økonomiske levetid. Varige driftsmidler nedskrives til gjenvinnbart beløp ved verdifall som forventes ikke å være forbigående. Gjenvinnbart beløp er det høyeste av netto salgsverdi og verdi i bruk. Verdi i bruk er nåverdi av fremtidige kontantstrømmer knyttet til eiendelen. Nedskrivningen reverseres når grunnlaget for nedskrivningen ikke lenger er til stede.

## KLASSIFISERING OG VURDERING AV OMLØPSMIDLER

Omløpsmidler og kortsiktig gjeld omfatter normalt poster som forfaller til betaling innen ett år etter balansedagen, samt poster som knytter seg til varekretsløpet. Omløpsmidler vurderes til laveste verdi av anskaffelseskost og virkelig verdi.

## FORDRINGER

Kundefordringer og andre fordringer oppføres til pålydende etter fradrag for avsetning til forventet tap. Avsetning til tap gjøres på grunnlag av en individuell vurdering av de enkelte fordringene.

## Note 1 Lønnskostnader og antall årsverk

### LØNSKOSTNADER

	2024	2023
Lønninger	12 157 348	9 399 273
Arbeidsgiveravgift	2 158 850	1 663 027
Pensjonskostnader	938 215	564 438
Andre ytelser	394 912	333 740
<b>Sum</b>	<b>15 649 325</b>	<b>11 960 478</b>

Selskapet har i 2024 sysselsatt 18 årsverk.



## Note 2 Anleggsmidler

	Driftsløsøre, inventar ol.	Sum
Anskaffelseskost pr. 01.01.24	1 194 859	1 194 859
+ Tilgang kjøpte driftsmidler	312 267	312 267
= <b>Anskaffelseskost 31.12.24</b>	<b>1 507 126</b>	<b>1 507 126</b>
Akkumulerte avskrivninger 31.12.24	995 038	995 038
= <b>Bokført verdi 31.12.24</b>	<b>512 088</b>	<b>512 088</b>
Årets ordinære avskrivninger	217 192	217 192
Avskrivningsplan	saldo 20%	

## Note 3 Skatt

Årets skattekostnad	2024	2023
Resultatført skatt på ordinært resultat:		
Betalbar skatt	0	0
Endring i utsatt skattefordel	66 712	550 857
<b>Skattekostnad ordinært resultat</b>	<b>66 712</b>	<b>550 857</b>
Skattepliktig inntekt:		
Resultat før skatt	301 729	2 502 452
Permanente forskjeller	1 510	1 440
Endring i midlertidige forskjeller	4 855	-50 302
Anvendelse av fremførbart underskudd	-308 094	-2 453 590
<b>Skattepliktig inntekt</b>	<b>0</b>	<b>0</b>
Betalbar skatt i balansen:		
Betalbar skatt på årets resultat	0	0
<b>Sum betalbar skatt i balansen</b>	<b>0</b>	<b>0</b>

Skatteeffekten av midlertidige forskjeller og underskudd til fremføring som har gitt opphav til utsatt skatt og utsatte skattefordeler, spesifisert på typer av midlertidige forskjeller

	2024	2023	Endring
Varige driftsmidler	16 635	21 490	4 855
<b>Sum</b>	<b>16 635</b>	<b>21 490</b>	<b>4 855</b>
Akkumulert fremførbart underskudd	-1 132 043	-1 440 137	-308 094
<b>Grunnlag for utsatt skattefordel</b>	<b>-1 115 408</b>	<b>-1 418 647</b>	<b>-303 239</b>
<b>Utsatt skattefordel (22 %)</b>	<b>-245 390</b>	<b>-312 102</b>	<b>-66 713</b>



## Note 4 Egenkapital

	Aksjekapital	Ikke registrert kattalforhøyelse	Annen egenkapital	Sum egenkapital
Pr. 31.12.2023	1 250 000	62 000	2 094 465	3 406 465
Årets resultat			235 017	235 017
Gjeld konvertert til aksjekapital	62 000	-62 000	0	0
<b>Pr 31.12.2024</b>	<b>1 312 000</b>	<b>0</b>	<b>2 329 482</b>	<b>3 641 482</b>

## Note 5 Mellomværende med selskap i samme konsern

	2024	2023
<b>Gjeld</b>		
Lån fra foretak i samme konsern	1 145 192	508 705
<b>Sum</b>	<b>1 145 192</b>	<b>508 705</b>

## Note 6 Bankinnskudd

Innestående midler på skattetrekkskonto (bundne midler) er på kr. 514 215.

## Note 7 Aksjonærer

### AKSJEKAPITALEN I TRIMIT NO AS PR. 31.12 BESTÅR AV:

	Antall	Pålydende	Bokført
Ordinære aksjer	1 312	1 000,0	1 312 000
<b>Sum</b>	<b>1 312</b>		<b>1 312 000</b>

### EIERSTRUKTUR

De største aksjonærene i % pr. 31.12 var:

	Ordinære	Eierandel	Stemmeandel
TRIMIT DK A/S	1 050	80,0	80,0
JESPER MADSEN	262	20,0	20,0
<b>Totalt antall aksjer</b>	<b>1 312</b>	<b>100,0</b>	<b>100,0</b>

### AKSJER EIET AV MEDLEMMER I STYRET OG DAGLIG LEDER:

Navn	Verv	Ordinære
JESPER MADSEN	styremedlem/daglig leder	262
<b>Totalt antall aksjer</b>		<b>262</b>



revisjon & rådgivning

Til generalforsamlingen i Trimit NO AS

## Uavhengig revisors beretning for 2024

### Konklusjon

Vi har revidert Trimit NO AS sitt årsregnskap som viser et overskudd på kr 235 017. Årsregnskapet består av balanse per 31. desember 2024, resultatregnskap for regnskapsåret avsluttet per denne datoen og noter til årsregnskapet, herunder et sammendrag av viktige regnskapsprinsipper.

Etter vår mening

- oppfyller årsregnskapet gjeldende lovkrav, og
- gir årsregnskapet et rettviseende bilde av selskapets finansielle stilling per 31. desember 2024 og av dets resultat for regnskapsåret avsluttet per denne datoen i samsvar med regnskapslovens regler og god regnskapsskikk i Norge.

### Grunnlag for konklusjonen

Vi har gjennomført revisjonen i samsvar med de internasjonale revisjonsstandardene International Standards on Auditing (ISA-ene). Våre oppgaver og plikter i henhold til disse standardene er beskrevet nedenfor under Revisors oppgaver og plikter ved revisjonen av årsregnskapet. Vi er uavhengige av selskapet slik det kreves i lov, forskrift og International Code of Ethics for Professional Accountants (inkludert internasjonale uavhengighetsstandarder) utstedt av the International Ethics Standards Board for Accountants (IESBA-reglene), og vi har overholdt våre øvrige etiske forpliktelser i samsvar med disse kravene. Innhentet revisjonsbevis er etter vår vurdering tilstrekkelig og hensiktsmessig som grunnlag for vår konklusjon.

### Ledelsens ansvar for årsregnskapet

Ledelsen (styret og daglig leder) er ansvarlig for å utarbeide årsregnskapet og for at det gir et rettviseende bilde i samsvar med regnskapslovens regler og god regnskapsskikk i Norge. Ledelsen er også ansvarlig for slik intern kontroll som den finner nødvendig for å kunne utarbeide et årsregnskap som ikke inneholder vesentlig feilinformasjon, verken som følge av misligheter eller utilsiktede feil.

Ved utarbeidelsen av årsregnskapet må ledelsen ta standpunkt til selskapets evne til fortsatt drift og opplyse om forhold av betydning for fortsatt drift. Forutsetningen om fortsatt drift skal legges til grunn for årsregnskapet så lenge det ikke er sannsynlig at virksomheten vil bli avvirket.

### Revisors oppgaver og plikter ved revisjonen av årsregnskapet

Vårt mål er å oppnå betryggende sikkerhet for at årsregnskapet som helhet ikke inneholder vesentlig feilinformasjon, verken som følge av misligheter eller utilsiktede feil, og å avgi en revisjonsberetning som inneholder vår konklusjon. Betryggende sikkerhet er en høy grad av sikkerhet, men ingen garanti for at en revisjon utført i samsvar med ISA-ene, alltid vil avdekke vesentlig feilinformasjon som eksisterer. Feilinformasjon kan oppstå som følge av misligheter eller utilsiktede feil. Feilinformasjon

Side 1 av 2

HLO revisjon & rådgivning AS

Kirkegata 10 | NO-3211 Sandefjord | Telefon: +47 33 42 68 00

Bank: 6272.05.00561 | Foretaksregisteret: NO 989 027 654 MVA | hlo@hlo.no | www.hlo.no

Medlem av Den norske Revisorforening

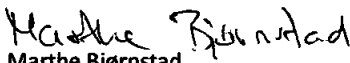


revisjon & rådgivning

blir vurdert som vesentlig dersom den enkeltvis eller samlet med rimelighet kan forventes å påvirke økonomiske beslutninger som brukerne foretar basert på årsregnskapet for Trimit NO AS.

For videre beskrivelse av revisors oppgaver og plikter vises det til:  
<https://revisorforeningen.no/revisjonsberetninger>

Sandefjord, 23.04.2025  
HLO revisjon & rådgivning AS

  
Marthe Bjørnstad  
statsautorisert revisor