



ÅRSREGNSKAPET FOR REGNSKAPSÅRET 2016 - GENERELL INFORMASJON

Enheten

Organisasjonsnummer: 989 130 382
Organisasjonsform: Aksjeselskap
Foretaksnavn: KLEPPE INVEST AS
Forretningsadresse: Kortegata 4
4012 STAVANGER

Regnskapsår

Årsregnskapets periode: 01.01.2016 - 31.12.2016

Konsern

Morselskap i konsern: Nei

Regnskapsregler

Regler for små foretak benyttet: Ja
Benyttet ved utarbeidelsen av årsregnskapet til selskapet: Regnskapslovens alminnelige regler

Årsregnskapet fastsatt av kompetent organ

Bekreftet av representant for selskapet: Egil Kleppe
Dato for fastsettelse av årsregnskapet: 21.06.2017

Grunnlag for avgivelse

År 2016: Årsregnskapet er elektronisk innlevert
År 2015: Tall er hentet fra elektronisk innlevert årsregnskap fra 2016

Det er ikke krav til at årsregnskapet m.v. som sendes til Regnskapsregisteret er undertegnet. Kontrollen på at dette er utført ligger hos revisor/enhetens øverste organ. Sikkerheten ivaretas ved at innsender har rolle/rettighet for innsending av årsregnskapet via Altinn, og ved at det bekreftes at årsregnskapet er fastsatt av kompetent organ.

Brønnøysundregistrene, 02.08.2019



Resultatregnskap

Beløp i: NOK	Note	2016	2015
RESULTATREGNSKAP			
Kostnader			
Lønnskostnad			
Annen driftskostnad		26 042	27 167
Sum kostnader		26 042	27 167
Driftsresultat		-26 042	-27 167
Finansinntekter og finanskostnader			
Annen renteinntekt		104	240
Annen finansinntekt	7	155 093	1 002 589
Verdiøkning av finansielle instrumenter		71 750	
Sum finansinntekter		226 947	1 002 829
Nedskrivning av finansielle eiendeler	7		212 545
Annen rentekostnad			1 975
Annen finanskostnad		128 618	
Sum finanskostnader		128 618	214 520
Netto finans		98 328	788 309
Ordinært resultat før skattekostnad		72 286	761 142
Ordinært resultat etter skattekostnad		72 286	761 142
Årsresultat		72 286	761 142
Overføringer og disponeringer			
Utbytte		300 000	450 000
Annen egenkapital		-227 714	311 142
Sum overføringer og disponeringer		72 286	761 142



Balanse

Beløp i: NOK	Note	2016	2015
BALANSE - EIENDELER			
Anleggsmidler			
Immaterielle eiendeler			
Finansielle anleggsmidler			
Investeringer i aksjer og andeler	7	611 532	1 767 919
Sum finansielle anleggsmidler		611 532	1 767 919
Sum anleggsmidler		611 532	1 767 919
Omløpsmidler			
Varer			
Bankinnskudd, kontanter og lignende			
Bankinnskudd, kontanter og lignende	2	1 180 844	186 225
Sum bankinnskudd, kontanter og lignende		1 180 844	186 225
Sum omløpsmidler		1 180 844	186 225
SUM EIENDELER		1 792 376	1 954 143
BALANSE - EGENKAPITAL OG GJELD			
Egenkapital			
Innskutt egenkapital			
Aksjekapital (5 044 aksjer à kr 20,70)	3, 4, 5	104 400	104 400
Sum innskutt egenkapital		104 400	104 400
Opptjent egenkapital			
Annen egenkapital	5	1 372 029	1 599 743
Sum opptjent egenkapital		1 372 029	1 599 743
Sum egenkapital	5	1 476 429	1 704 143
Sum langsiktig gjeld		0	0



Balanse

Beløp i: NOK	Note	2016	2015
Kortsiktig gjeld			
Leverandørgjeld		20	
Utbytte		300 000	250 000
Annen kortsiktig gjeld		15 926	
Sum kortsiktig gjeld		315 946	250 000
Sum gjeld		315 946	250 000
SUM EGENKAPITAL OG GJELD		1 792 376	1 954 143



Noter 2016 Kleppe Invest AS

Regnskapsprinsipper

Årsregnskapet er satt opp i samsvar med regnskapsloven og god regnskapsskikk for små foretak.

Salgsinntekter

Inntektsføring ved salg av varer skjer på leveringstidspunktet. Tjenester inntektsføres etter hvert som de leveres.

Klassifisering og vurdering av balanseposter

Omløpsmidler vurderes til laveste av anskaffelseskost og virkelig verdi. Kortsiktig gjeld balanseføres til nominelt beløp på etableringstidspunktet.

Anleggsmidler vurderes til anskaffelseskost. Anleggsmidlene nedskrives til virkelig verdi ved verdifall som ikke forventes å være forbigående.

Forørrig er følgende regnskapsprinsipper anvendt:

FIFO-metoden for tilordning av anskaffelseskost for ombyttbare finansielle eiendeler, laveste verdis prinsipp for markedsbaserte finansielle omløpsmidler.



Note 1 - Midl. forskjeller - Utsatt skatt/skattefordel

Utsatt skatt/utsatt skattefordel i balansen avsettes på grunnlag av forskjeller mellom regnskapsmessige og skattemessige verdier i henhold til norsk regnskapsstandard for skatt. Midlertidige skatteøkende og skattereduserende forskjeller som kan utlignes er nettoført.

Midlertidige forskjeller knyttet til:	01.01.2016	31.12.2016	Endring
Skattemessig fremførbart underskudd	(244 533)	(179 381)	(65 153)
Netto forskjeller	(244 533)	(179 381)	(65 153)
Skattereduserende forskjeller som ikke kan utlignes	244 533	179 381	65 153
Sum midlertidige forskjeller	0	0	0
Utsatt skattefordel 31.12.16. basert på 24%	0	0	0

Utsatt skattefordel balanseføres ikke, dette i henhold til God regnskapsskikk for små foretak.

Note 2 - Bankinnskudd

Posten inneholder kun frie midler.

Note 3 - Aksjekapital

Foretaket har 5 044 aksjer, pålydende kr 20,70, noe som gir en samlet aksjekapital på kr 104 400.

Foretaket har én aksjeklasse.

Note 4 - Aksjonærer

Foretakets aksjonær pr 31.12. 2016

Foretaket har 1 aksjonær.

Aksjonærens navn	Antall aksjer	Eierandel
Kleppe, Egil	5 044	100,00%
Sum	5 044	100,00%

Note 5 - Egenkapital

Spesifikasjon egenkapital	Aksjekapital	Annen EK	Sum
Egenkapital 01.01.2016	104 400	1 599 743	1 704 143
Årets resultat		72 286	72 286
Avsatt utbytte		(300 000)	(300 000)
Egenkapital 31.12.2016	104 400	1 372 029	1 476 429

Note 6 - Obligatorisk tjenstepensjon

Obligatorisk tjenstepensjon

Foretaket er ikke pliktig til å ha tjenstepensjonsordning etter lov om obligatorisk tjenstepensjon.



Note 7 - Investering i aksjer og grunnfondsbevis

Selskap	Antall	Kostpris	Bokf. Verdi	Markedsv verdi	Mottatt utbytte
Badger Explorer ASA	5 000	100 500	4 950	4 100	
Emerging Europe Land Development AS	19 786	200 000	993	570	
Jæren Sparebank Egenkapitalbevis	400	44 000	39 200	45 600	1 200
Sandnes Sparebank Egenkapitalbevis	2 610	285 700	181 082	105 575	
Sparebank 1 SR-Bank Egenkapitalbevis	43 187	385 307	385 307	2 634 407	64 781
Samlet balanseført verdi		1 015 507	611 352	2 790 251	65 981

Det er solgt aksjer/andeler med et tap på kr. 128 618,-, hvorav Kupongbevis har gitt kr 89 112 i renteavkastning.



Kleppe Invest AS

ÅRSBERETNING 2016

VIRKSOMHETENS ART OG LOKALISERING

Kleppe Invest AS sin virksomhet er å investere i andre selskap, verdipapir og finansaktiva av enhver art, samt delta i andre virksomheter. Selskapets forretningskontor ligger i Stavanger kommune.

FORTSATT DRIFT

I samsvar med regnskapslovens § 3-3 bekreftes det at forutsetningen om fortsatt drift er lagt til grunn ved utarbeidelsen av regnskapet.

Det fremlagte resultatregnskapet og balanse gir et tilfredsstillende uttrykk for resultatet i 2016 og den økonomiske stillingen ved årsskiftet.

REDEGJØRELSE FOR ÅRSREGNSKAPET

Selskapet oppnådde et resultat i 2016 på kr. 72 286, mot et resultat på kr. 761 142 året før. Selskapet har pr. 31.12.2016 en bokført egenkapital på 1 476 429, total balansesum er på kr. 1 792 376. Styret foreslår utdeling av utbytte på kr 300 000. Likviditeten ansees som tilfredsstillende.

ARBEIDSMILJØ, LIKESTILLING OG DISKRIMINERING

Selskapet har ingen ansatte.

I styret sitter det kun tre menn og 1 kvinne. Selskapet har ingen planlagte eller iverksatte tiltak for ytterligere å fremme likestillingen i selskapet, da dette ikke vil være hensiktsmessig i et selskap av denne størrelsen.

YTRE MILJØ

Virksomhetens bransje medfører verken forurensning eller utslipp som kan være til skade for det ytre miljø utover det som er normalt for et selskap som driver innenfor denne bransjen.

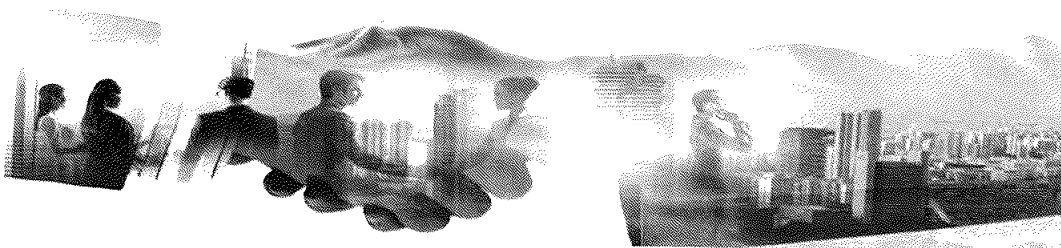
Stavanger, 21.06.2017

Egil Kleppe
Styrets leder / Daglig leder

Stig André Kleppe
Styremedlem

Frode Kleppe
Styremedlem

Eli Kleppe
Styremedlem



Årsregnskap for 2016

Kleppe Invest AS

Org.nr. 989 130 382

Innhold:

Årsberetning
Resultatregnskap
Balanse
Noter

Utarbeidet av Azets Insight AS





Kleppe Invest AS

ÅRSBERETNING 2016

VIRKSOMHETENS ART OG LOKALISERING

Kleppe Invest AS sin virksomhet er å investere i andre selskap, verdipapir og finansaktiva av enhver art, samt delta i andre virksomheter. Selskapets forretningskontor ligger i Stavanger kommune.

FORTSATT DRIFT

I samsvar med regnskapslovens § 3-3 bekreftes det at forutsetningen om fortsatt drift er lagt til grunn ved utarbeidelsen av regnskapet.

Det fremlagte resultatregnskapet og balanse gir et tilfredsstillende uttrykk for resultatet i 2016 og den økonomiske stillingen ved årsskiftet.

REDEGJØRELSE FOR ÅRSREGNSKAPET

Selskapet oppnådde et resultat i 2016 på kr. 72 286, mot et resultat på kr. 761 142 året før. Selskapet har pr. 31.12.2016 en bokført egenkapital på 1 476 429, total balansesum er på kr. 1 792 376. Styret foreslår utdeling av utbytte på kr 300 000. Likviditeten ansees som tilfredsstillende.

ARBEIDSMILJØ, LIKESTILLING OG DISKRIMINERING


Selskapet har ingen ansatte.

I styret sitter det kun tre menn og 1 kvinne. Selskapet har ingen planlagte eller iverksatte tiltak for ytterligere å fremme likestillingen i selskapet, da dette ikke vil være hensiktsmessig i et selskap av denne størrelsen.

YTRE MILJØ

Virksomhetens bransje medfører verken forurensning eller utslipp som kan være til skade for det ytre miljø utover det som er normalt for et selskap som driver innenfor denne bransjen.

Stavanger, 21.06.2017


Egil Kleppe
Styrets leder / Daglig leder


Stig André Kleppe
Styremedlem


Frode Kleppe
Styremedlem


Eli Kleppe
Styremedlem



Resultatregnskap for 2016
Kleppe Invest AS

	Note	2016	2015
Sum driftsinntekter		<u>0</u>	<u>0</u>
Lønnskostnad	6	0	0
Annen driftskostnad		(26 042)	(27 167)
Sum driftskostnader		<u>(26 042)</u>	<u>(27 167)</u>
Driftsresultat		<u>(26 042)</u>	<u>(27 167)</u>
Annen renteinntekt		104	240
Annen finansinntekt	7	155 093	1 002 589
Verdiøkning av finansielle instrumenter		71 750	0
Sum finansinntekter		<u>226 947</u>	<u>1 002 829</u>
Nedskrivning av finansielle eiendeler	7	0	(212 545)
Annen rentekostnad		0	(1 975)
Annen finanskostnad		(128 618)	0
Sum finanskostnader		<u>(128 618)</u>	<u>(214 520)</u>
Netto finans		<u>98 328</u>	<u>788 309</u>
Ordinært resultat før skattekostnad		<u>72 286</u>	<u>761 142</u>
Ordinært resultat		<u>72 286</u>	<u>761 142</u>
Årsresultat		<u>72 286</u>	<u>761 142</u>
Overføringer			
Utbytte		300 000	250 000
Ekstraordinært utbytte		0	200 000
Annen egenkapital		(227 714)	311 142
Sum		<u>72 286</u>	<u>761 142</u>





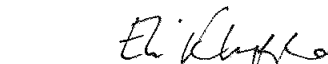
Balanse pr. 31. desember 2016
Kleppe Invest AS

	Note	2016	2015
EIENDELER			
Anleggsmidler			
Finansielle anleggsmidler			
Investeringer i aksjer og andeler	7	611 532	1 767 919
Sum finansielle anleggsmidler		611 532	1 767 919
Sum anleggsmidler		611 532	1 767 919
Omløpsmidler			
Bankinnskudd, kontanter og lignende	2	1 180 844	186 225
Sum bankinnskudd, kontanter og lignende		1 180 844	186 225
Sum omløpsmidler		1 180 844	186 225
Sum eiendeler		1 792 376	1 954 143

**Balanse pr. 31. desember 2016**
Kleppe Invest AS

	Note	2016	2015
EGENKAPITAL OG GJELD			
Egenkapital			
Innskutt egenkapital			
Aksjekapital (5 044 aksjer à kr 20,70)	3, 4, 5	104 400	104 400
Sum innskutt egenkapital		104 400	104 400
Opptjent egenkapital			
Annen egenkapital	5	1 372 029	1 599 743
Sum opptjent egenkapital		1 372 029	1 599 743
Sum egenkapital	5	1 476 429	1 704 143
Gjeld			
Kortsiktig gjeld			
Leverandørgjeld		20	0
Utbytte		300 000	250 000
Annen kortsiktig gjeld		15 926	0
Sum kortsiktig gjeld		315 946	250 000
Sum gjeld		315 946	250 000
Sum egenkapital og gjeld		1 792 376	1 954 143

Stavanger, 21.06.2017


Egil Kleppe
Styrets leder / Daglig leder
Stig André Kleppe
Styremedlem
Frode Kleppe
Styremedlem
Eli Kleppe
Styremedlem



Noter 2016

Kleppe Invest AS

Regnskapsprinsipper

Årsregnskapet er satt opp i samsvar med regnskapsloven og god regnskapsskikk for små foretak.

Salgsinntekter

Inntektsføring ved salg av varer skjer på leveringstidspunktet. Tjenester inntektsføres etter hvert som de leveres.

Klassifisering og vurdering av balanseposter

Omløpsmidler vurderes til laveste av anskaffelseskost og virkelig verdi. Kortsiktig gjeld balanseføres til nominelt beløp på etableringstidspunktet.

Anleggsmidler vurderes til anskaffelseskost. Anleggsmidlene nedskrives til virkelig verdi ved verdifall som ikke forventes å være forbigående.

Forøvrig er følgende regnskapsprinsipper anvendt:

FIFO-metoden for tilordning av anskaffelseskost for ombyttbare finansielle eiendeler, laveste verdis prinsipp for markedsbaserte finansielle omløpsmidler.



Note 1 - Midl. forskjeller - Utsatt skatt/skattefordel

Utsatt skatt/utsatt skattefordel i balansen avsettes på grunnlag av forskjeller mellom regnskapsmessige og skattemessige verdier i henhold til norsk regnskapsstandard for skatt. Midlertidige skatteøkende og skattereduserende forskjeller som kan utlignes er nettoført.

Midlertidige forskjeller knyttet til:	01.01.2016	31.12.2016	Endring
Skattemessig fremførbart underskudd	(244 533)	(179 381)	(65 153)
Netto forskjeller	(244 533)	(179 381)	(65 153)
Skattereduserende forskjeller som ikke kan utlignes	244 533	179 381	65 153
Sum midlertidige forskjeller	0	0	0
Utsatt skattefordel 31.12.16. basert på 24%	0	0	0

Utsatt skattefordel balanseføres ikke, dette i henhold til God regnskapsskikk for små foretak.

Note 2 - Bankinnskudd

Posten inneholder kun frie midler.

Note 3 - Aksjekapital

Foretaket har 5 044 aksjer, pålydende kr 20,70, noe som gir en samlet aksjekapital på kr 104 400.

Foretaket har én aksjeklasse.

Note 4 - Aksjonærer

Foretakets aksjonær pr 31.12. 2016

Foretaket har 1 aksjonær.

Aksjonærens navn	Antall aksjer	Eierandel
Kleppe, Egil	5 044	100,00%
Sum	5 044	100,00%

Note 5 - Egenkapital

Spesifikasjon egenkapital	Aksjekapital	Annen EK	Sum
Egenkapital 01.01.2016	104 400	1 599 743	1 704 143
Årets resultat		72 286	72 286
Avsatt utbytte		(300 000)	(300 000)
Egenkapital 31.12.2016	104 400	1 372 029	1 476 429

Note 6 - Obligatorisk tjenestepensjon

Obligatorisk tjenestepensjon

Foretaket er ikke pliktig til å ha tjenestepensjonsordning etter lov om obligatorisk tjenestepensjon.



Note 7 - Investering i aksjer og grunnfondsbevis

Selskap	Antall	Kostpris	Bokf. Verdi	Markedsv verdi	Mottatt utbytte
Badger Explorer ASA	5 000	100 500	4 950	4 100	
Emerging Europe Land Development AS	19 786	200 000	993	570	
Jæren Sparebank Egenkapitalbevis	400	44 000	39 200	45 600	1 200
Sandnes Sparebank Egenkapitalbevis	2 610	285 700	181 082	105 575	
Sparebank 1 SR-Bank Egenkapitalbevis	43 187	385 307	385 307	2 634 407	64 781
Samlet balanseført verdi		1 015 507	611 352	2 790 251	65 981

Det er solgt aksjer/andeler med et tap på kr. 128 618,-, hvorav Kupongbevis har gitt kr 89 112 i renteavkastning.