



ÅRSREGNSKAPET FOR REGNSKAPSÅRET 2024 - GENERELL INFORMASJON

Enheten

Organisasjonsnummer: 916 347 561
Organisasjonsform: Aksjeselskap
Foretaksnavn: EUROVEMA MOBILITY AS
Forretningsadresse: Kallumveien 22
1524 MOSS

Regnskapsår

Årsregnskapets periode: 01.06.2023 - 31.05.2024

Konsern

Morselskap i konsern: Ja
Konsernregnskap lagt ved: Nei

Regnskapsregler

Regler for små foretak benyttet: Ja
Benyttet ved utarbeidelsen av årsregnskapet til selskapet: Regnskapslovens alminnelige regler

Årsregnskapet fastsatt av kompetent organ

Bekreftet av representant for selskapet: SIm Revisjon AS
Dato for fastsettelse av årsregnskapet: 29.11.2024

Grunnlag for avgivelse

År 2024: Årsregnskapet er elektronisk innlevert
År 2023: Tall er hentet fra elektronisk innlevert årsregnskap fra 2024

Det er ikke krav til at årsregnskapet m.v. som sendes til Regnskapsregisteret er undertegnet. Kontrollen på at dette er utført ligger hos revisor/enhetens øverste organ. Sikkerheten ivaretas ved at innsender har rolle/rettighet for innsending av årsregnskapet via Altinn, og ved at det bekreftes at årsregnskapet er fastsatt av kompetent organ.

Brønnøysundregistrene, 12.10.2025



Resultatregnskap

Beløp i: NOK	Note	2024	2023
RESULTATREGNSKAP			
Inntekter			
Salgsinntekt		7 668 351	6 237 333
Annen driftsinntekt		100 465	
Sum inntekter		7 768 816	6 237 333
Kostnader			
Varekostnad		7 218 025	4 449 462
Lønnskostnad	1	911 305	901 458
Avskrivninger	2	118 767	43 864
Nedskrivning av varige driftsmidler og immaterielle eiendeler	2		
Annen driftskostnad	1	1 767 029	1 674 480
Sum kostnader		10 015 126	7 069 264
Driftsresultat		-2 246 311	-831 930
Finansinntekter og finanskostnader			
Annen renteinntekt		519	164
Annen finansinntekt		574	634
Sum finansinntekter		1 093	799
Annen finanskostnad	3	3 508 919	
Sum finanskostnader		3 508 919	
Netto finans		-3 507 827	799
Ordinært resultat før skattekostnad		-5 754 138	-831 132
Skattekostnad på resultat	4	302 492	-182 849
Ordinært resultat etter skattekostnad		-6 056 630	-648 283
Årsresultat	5	-6 056 630	-648 283
Årsresultat etter minoritetsinteresser		-6 056 630	-648 283
Totalresultat		-6 056 630	-648 283



Resultatregnskap

Beløp i: NOK	Note	2024	2023
Overføringer og disponeringer			
Udekket tap		-6 056 630	-603 262
Overført fra annen egenkapital			-45 021
Sum overføringer og disponeringer		-6 056 630	-648 283



Balanse

Beløp i: NOK	Note	2024	2023
BALANSE - EIENDELER			
Anleggsmidler			
Immaterielle eiendeler			
Utsatt skattefordel	4		302 492
Sum immaterielle eiendeler			302 492
Varige driftsmidler			
Tomter, bygninger o.a. fast eiendom	2		
Maskiner og anlegg	2	546 727	38 071
Skip og flytende installasjoner	2		
Driftsløsøre, inventar o.a. utstyr	2		
Sum varige driftsmidler		546 727	38 071
Finansielle anleggsmidler			
Investering i datterselskap	3		1 976 000
Lån til foretak i samme konsern			909 789
Sum finansielle anleggsmidler			2 885 789
Sum anleggsmidler		546 727	3 226 352
Omløpsmidler			
Varer			
Fordringer			
Kundefordringer		910 894	1 240 478
Andre kortsiktige fordringer	4		126 296
Konsernfordringer		16 684	22 607
Sum fordringer		927 578	1 389 381
Bankinnskudd, kontanter og lignende			
Bankinnskudd, kontanter		825 063	843 182
Sum bankinnskudd, kontanter og lignende		825 063	843 182
Sum omløpsmidler		1 752 641	2 232 563
SUM EIENDELER		2 299 368	5 458 915



Balanse

Beløp i: NOK	Note	2024	2023
BALANSE - EGENKAPITAL OG GJELD			
Egenkapital			
Innskutt egenkapital			
Aksjekapital	5, 6	100 000	60 000
Overkurs	5	1 180 000	220 000
Ikke registrert kapitalforhøyelse	6		
Annen innskutt egenkapital	5	-11 797	-11 797
Sum innskutt egenkapital		1 268 203	268 203
Opptjent egenkapital			
Annen egenkapital	5		
Udekket tap	5	6 659 891	603 262
Sum opptjent egenkapital		-6 659 891	-603 262
Sum egenkapital	5	-5 391 688	-335 059
Gjeld			
Langsiktig gjeld			
Utsatt skatt	4		
Annen langsiktig gjeld			
Sum langsiktig gjeld		0	0
Kortsiktig gjeld			
Leverandørgjeld		5 038 280	2 514 786
Betalbar skatt	4		
Skyldig offentlige avgifter		732 651	360 697
Kortsiktig konserngjeld		1 785 689	2 785 689
Annen kortsiktig gjeld		134 436	132 802
Sum kortsiktig gjeld		7 691 056	5 793 974
Sum gjeld		7 691 056	5 793 974
SUM EGENKAPITAL OG GJELD		2 299 368	5 458 915



Brønnøysundregistrene

ÅRSREGNSKAP FOR REGNSKAPSÅRET 2024 - GENERELL INFORMASJON

Journalnummer: 2024 757801

Enheten

Organisasjonsnummer: 916 347 561
Organisasjonsform: Aksjeselskap
Foretaksnavn: EUROVEMA MOBILITY AS
Forretningsadresse: Kallumveien 22
1524 MOSS

Regnskapsår

Årsregnskapets periode: 01.06.2023 - 31.05.2024

Konsern

Morselskap i konsern: Ja
Konsernregnskap lagt ved: Nei

Regnskapsregler

Regler for små foretak benyttet: Ja
Benyttet ved utarbeidelsen av
årsregnskapet til selskapet: Regnskapslovens alminnelige regler

Årsregnskapet fastsatt av kompetent organ

Bekreftet av representant for selskapet: Slm Revisjon AS
Dato for fastsettelse av årsregnskapet: 29.11.2024

Grunnlag for avgivelse

År 2024: Årsregnskap er elektronisk innlevert.
År 2023: Tall er hentet fra elektronisk innlevert årsregnskap fra 2024.

Det er ikke krav til at årsregnskapet m.v. som sendes til Regnskapsregisteret er undertegnet. Kontrollen på at dette er utført ligger hos revisor/enhetens øverste organ. Sikkerheten ivaretas ved at innsender har rolle/rettighet for innsending av årsregnskapet via Altinn, og ved at det bekreftes at årsregnskapet er fastsatt av kompetent organ.

Brønnøysundregistrene, 04.12.2024



Organisasjonsnr: 916 347 561
EUROVEMA MOBILITY AS

RESULTATREGNSKAP

Beløp i: NOK	Note	2024	2023
RESULTATREGNSKAP			
Inntekter			
Salgsinntekt		7 668 351	6 237 333
Annen driftsinntekt		100 465	
Sum inntekter		7 768 816	6 237 333
Kostnader			
Varekostnad		7 218 025	4 449 462
Lønnskostnad	1	911 305	901 458
Avskrivninger	2	118 767	43 864
Nedskrivning av varige driftsmidler og immaterielle eiendeler	2		
Annen driftskostnad	1	1 767 029	1 674 480
Sum kostnader		10 015 126	7 069 264
Driftsresultat		-2 246 311	-831 930
Finansinntekter og finanskostnader			
Annen renteinntekt		519	164
Annen finansinntekt		574	634
Sum finansinntekter		1 093	799
Annen finanskostnad	3	3 508 919	
Sum finanskostnader		3 508 919	
Netto finans		-3 507 827	799
Ordinært resultat før skattekostnad			
Skattekostnad på resultat	4	302 492	-182 849
Ordinært resultat etter skattekostnad		-6 056 630	-648 283
Årsresultat	5	-6 056 630	-648 283
Årsresultat etter minoritetsinteresser		-6 056 630	-648 283
Totalresultat		-6 056 630	-648 283
Overføringer og disponeringer			
Udekket tap		-6 056 630	-603 262
Overført fra annen egenkapital			-45 021
Sum overføringer og disponeringer		-6 056 630	-648 283





Organisasjonsnr: 916 347 561
EUROVEMA MOBILITY AS

BALANSE

Beløp i: NOK	Note	2024	2023			
BALANSE - EIENDELER						
Anleggsmidler						
Immaterielle eiendeler						
Utsatt skattefordel	4		302 492			
Sum immaterielle eiendeler			302 492			
Varige driftsmidler						
Tomter, bygninger o.a. fast eiendom				2		
Maskiner og anlegg	2	546 727	38 071			
Skip og flytende installasjoner	2					
Driftsløsøre, inventar o. a. utstyr	2					
Sum varige driftsmidler		546 727	38 071			
Finansielle anleggsmidler						
Investering i datterselskap	3		1 976 000			
Lån til foretak i samme konsern			909 789			
Sum finansielle anleggsmidler			2 885 789			
Sum anleggsmidler		546 727	3 226 352			
Omløpsmidler						
Varer						
Fordringer						
Kundefordringer		910 894	1 240 478			
Andre kortsiktige fordringer	4		126 296			
Konsernfordringer		16 684	22 607			
Sum fordringer		927 578	1 389 381			
Bankinnskudd, kontanter og lignende						
Bankinnskudd, kontanter		825 063	843 182			
Sum bankinnskudd, kontanter og lignende		825 063	843 182			
Sum omløpsmidler		1 752 641	2 232 563			
SUM EIENDELER		2 299 368	5 458 915			
BALANSE - EGENKAPITAL OG GJELD						



Egenkapital			
Innskutt egenkapital			
Aksjekapital	5, 6	100 000	60 000
Overkurs	5	1 180 000	220 000
Ikke registrert kapitalforhøyelse	6		
Annen innskutt egenkapital	5	-11 797	-11 797
Sum innskutt egenkapital		1 268 203	268 203
Opptjent egenkapital			
Annen egenkapital	5		
Udekket tap	5	6 659 891	603 262
Sum opptjent egenkapital		-6 659 891	-603 262
Sum egenkapital	5	-5 391 688	-335 059
Gjeld			
Langsiktig gjeld			
Utsatt skatt	4		
Annen langsiktig gjeld			
Sum langsiktig gjeld		0	0
Kortsiktig gjeld			
Leverandørgjeld		5 038 280	2 514 786
Betalbar skatt	4		
Skyldig offentlige avgifter		732 651	360 697
Kortsiktig konserngjeld		1 785 689	2 785 689
Annen kortsiktig gjeld		134 436	132 802
Sum kortsiktig gjeld		7 691 056	5 793 974
Sum gjeld		7 691 056	5 793 974
SUM EGENKAPITAL OG GJELD		2 299 368	5 458 915



Organisasjonsnr: 916 347 561
EUROVEMA MOBILITY AS

NOTEOPPLYSNINGER - SELSKAP - alle poster oppgitt i hele tall

Note

1

Antall årsverk i regnskapsåret

1.00

Sum Beløp

Balanseført verdi 31.12. Varige driftsmidler Immaterielle eiend.

Konsernregnskap

Morselskapet sitt navn

Forretningskontor for morselskapet

Begrunnelse for at datterselskap er utelatt fra konsolideringen

Samlet beløp - tilknyttet selskap Årets Fjorårets

Samlet beløp - foretak i samme konsern Årets Fjorårets

Samlet beløp - foretak i samme konsern Årets Fjorårets

Samlet beløp - felles kontrollert virksomhet Årets Fjorårets

Pantstillelse Beløp

Beholdning av egne aksjer Antall Pålydende Andel av aksjek.



Årsregnskap

2024

Eurovema Mobility AS



Resultatregnskap			
Eurovema Mobility AS			
Driftsinntekter og driftskostnader	Note	2024	2023
Salgsinntekt		7 668 351	6 237 333
Annen driftsinntekt		100 465	0
Sum driftsinntekter		<u>7 768 816</u>	<u>6 237 333</u>
Varekostnad		7 218 025	4 449 462
Lønnskostnad	1	911 305	901 458
Avskrivninger	2	118 767	43 864
Annen driftskostnad	1	1 767 029	1 674 480
Sum driftskostnader		<u>10 015 126</u>	<u>7 069 264</u>
Driftsresultat		<u>-2 246 311</u>	<u>-831 930</u>
Finansinntekter og finanskostnader			
Annen renteinntekt		519	164
Annen finansinntekt		574	634
Annen finanskostnad	3	3 508 919	0
Resultat av finansposter		<u>-3 507 827</u>	<u>799</u>
Ordinært resultat før skattekostnad		<u>-5 754 138</u>	<u>-831 132</u>
Skattekostnad på resultat	4	<u>302 492</u>	<u>-182 849</u>
Årsresultat	5	<u>-6 056 630</u>	<u>-648 283</u>
Overføringer			
Overført til udekket tap		6 056 630	603 262
Overført fra annen egenkapital		0	45 021
Sum overføringer		<u>-6 056 630</u>	<u>-648 283</u>

Eurovema Mobility AS



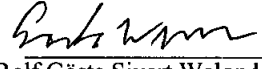


Balanse			
Eurovema Mobility AS			
Eiendeler	Note	31.05.2024	31.05.2023
Anleggsmidler			
Utsatt skattefordel	4	<u>0</u>	<u>302 492</u>
Varige driftsmidler			
Maskiner og anlegg	2	<u>546 727</u>	<u>38 071</u>
Finansielle anleggsmidler			
Investeringer i datterselskap	3	0	1 976 000
Lån til foretak i samme konsern		0	909 789
Sum finansielle anleggsmidler		<u>0</u>	<u>2 885 789</u>
Sum anleggsmidler		<u>546 727</u>	<u>3 226 352</u>
Omløpsmidler			
Fordringer			
Kundefordringer		910 894	1 240 478
Fordring på selskap i samme konsern		16 684	22 607
Andre kortsiktige fordringer	4	0	126 296
Sum fordringer		<u>927 578</u>	<u>1 389 381</u>
Bankinnskudd, kontanter og lignende			
Bankinnskudd, kontanter		<u>825 063</u>	<u>843 182</u>
Sum omløpsmidler		<u>1 752 641</u>	<u>2 232 563</u>
Sum eiendeler		<u>2 299 368</u>	<u>5 458 915</u>

Eurovema Mobility AS

**Balanse**

Eurovema Mobility AS

Egenkapital og gjeld	Note	31.05.2024	31.05.2023
Egenkapital			
Innskutt egenkapital			
Aksjekapital	5, 6	100 000	60 000
Overkurs	5	1 180 000	220 000
Annen innskutt egenkapital	5	-11 797	-11 797
Sum innskutt egenkapital		<u>1 268 203</u>	<u>268 203</u>
Opptjent egenkapital			
Udekket tap	5	<u>-6 659 891</u>	<u>-603 262</u>
Sum egenkapital	5	<u>-5 391 688</u>	<u>-335 059</u>
Gjeld			
Kortsiktig gjeld			
Leverandørgjeld		5 038 280	2 514 786
Gjeld til selskap i samme konsern		1 785 689	2 785 689
Skyldig offentlige avgifter		732 651	360 697
Annen kortsiktig gjeld		134 436	132 802
Sum kortsiktig gjeld		<u>7 691 056</u>	<u>5 793 974</u>
Sum gjeld		<u>7 691 056</u>	<u>5 793 974</u>
Sum egenkapital og gjeld		<u>2 299 368</u>	<u>5 458 915</u>
Frogner, 18.11.2024			
 Jonas Patrik Welandson styreleder	 Oscar Jonas Welandson styremedlem	 Rolf Gösta Sivert Welandson styremedlem	
Eurovema Mobility AS			



Noter 2024

Eurovema Mobility AS

Regnskapsprinsipper

Årsregnskapet er satt opp i samsvar med regnskapsloven og NRS 8 - God regnskapsskikk for små foretak. Selskapet har avvikende regnskapsår som følger morselskapet Eurovema Mobility AB. Årsregnskapet gjelder fra 01.06.2023 - 31.05.2024.

Omløpsmidler/Kortsiktig gjeld

Omløpsmidler og kortsiktig gjeld omfatter normalt poster som forfaller til betaling innen ett år etter balansedagen, samt poster som knytter seg til varekretsløpet. Omløpsmidler vurderes til laveste verdi av anskaffelseskost og virkelig verdi.

Anleggsmidler

Anleggsmidler omfatter eiendeler bestemt til varig eie og bruk. Anleggsmidler er vurdert til anskaffelseskost. Varige driftsmidler balanseføres og avskrives over driftsmidlets økonomiske levetid. Varige driftsmidler nedskrives til gjenvinnbart beløp ved verdifall som forventes ikke å være forbigående. Gjenvinnbart beløp er det høyeste av netto salgsverdi og verdi i bruk. Verdi i bruk er nåverdi av fremtidige kontantstrømmer knyttet til eiendelen. Nedskrivningen reverseres når grunnlaget for nedskrivningen ikke lenger er tilstede.

Valuta

Pengeposter i utenlandsk valuta vurderes iht. kursen ved regnskapsårets slutt.

Fordringer

Kundefordringer og andre fordringer oppføres til pålydende etter fradrag for avsetning til forventet tap. Avsetning til tap gjøres på grunnlag av en individuell vurdering av de enkelte fordringene.

Skatt

Skattekostnaden i resultatregnskapet omfatter både periodens betalbare skatt og endring i utsatt skatt. Utsatt skatt er beregnet med 22% på grunnlag av de midlertidige forskjeller som eksisterer mellom regnskapsmessige og skattemessige verdier, samt skattemessig underskudd til fremføring ved utgangen av regnskapsåret. Skatteøkende og skattereduserende midlertidige forskjeller som reverserer eller kan reverseres i samme periode er utlignet og nettoført. I henhold til god regnskapsskikk for små foretak er utsatt skattefordel ikke balanseført.



Noter 2024 Eurovema Mobility AS

Note 1 Lønnskostnader og ytelser, godtgjørelser til daglig leder, styret og revisor

Lønnskostnader	2024	2023
Lønninger	746 132	740 266
Arbeidsgiveravgift	112 988	112 195
Pensjonskostnader	51 169	48 061
Andre ytelser	1 016	936
Sum	911 305	901 458

Selskapet har i 2024 sysselsatt 1 årsverk.

Pensjonsforpliktelser

Selskapet er pliktig til å ha tjenstepensjonsordning etter lov om obligatorisk tjenstepensjon. Selskapets pensjonsordninger tilfredsstiller kravene i denne lov.

Det er ikke utbetalt lønn til ledene ansatte i regnskapsåret.

Note 2 Anleggsnote

	Bil
Anskaffelseskost 01.06.2023	219 318
Tilgang kjøpte driftsmidler	656 000
Avgang solgte driftsmidler	-219 318
Anskaffelseskost 31.05.2024	656 000
Akkumulerte avskrivninger 31.05.2024	109 273
Bokført verdi per 31.05.2024	546 727
Årets avskrivninger	118 767
Avskrivningssatser	5 år

Note 3 Finanskostnad

Selskapet kjøpte datterselskapet Ronda AS, selskapet ble avviklet 4. juli 2024 som følge av at salgavtalen med NAV og leverandøravtaler selskapet hadde opphørte 31.12.2024 og nye avtaler ble tegnet med Eurovema Mobility AS fra 01.01.2024. Således har nedleggelsen av selskapet etter bortfall av den kjøpte salgavtalen med NAV og tilhørende leverandøravtaler medført en finanskostnad på kr 3 508 919.

Noter 2024
Eurovema Mobility AS

Note 4 Skatt

Årets skattekostnad	2024	2023
Resultatført skatt på ordinært resultat:		
Betalbar skatt	0	0
Endring i utsatt skattefordel	302 492	-182 849
Skattekostnad ordinært resultat	302 492	-182 849
Skattepliktig inntekt:		
Ordinært resultat før skatt	-5 754 138	-831 132
Permanente forskjeller	3 510 016	0
Endring i midlertidige forskjeller	-115 401	26 303
Skattepliktig inntekt	-2 359 522	-804 829
Betalbar skatt i balansen:		
Betalbar skatt på fjorårets resultat	0	0
Betalbar skatt på årets resultat	0	0
Sum betalbar skatt i balansen	0	0

Skatteeffekten av midlertidige forskjeller som har gitt opphav til utsatt skatt og utsatte skattefordeler, spesifisert på typer av midlertidige forskjeller

	2024	2023	Endring
Varige driftsmidler	97 864	-17 537	-115 401
Sum	97 864	-17 537	-115 401

Akkumulert fremførbart underskudd	-2 912 121	-1 357 428	1 554 693
Grunnlag for beregning av utsatt skatt	-2 814 257	-1 374 965	1 439 292
Utsatt skattefordel (22 %)	0	-302 492	-302 492

Note 5 Egenkapital

	Aksjekapital	Overkurs	Annen innskutt EK	Annen egenkapital	Sum egenkapital
Pr. 31.05.2023	60 000	220 000	-11 797	-603 262	-335 059
Kapitalutvidelse	40 000	960 000	0	0	1 000 000
Årets resultat				-6 056 630	-6 056 630
Pr 31.05.2024	100 000	1 180 000	-11 797	-6 659 891	-5 391 688

Egenkapitalen er tapt. Styret har etter balansedagen vedtatt å øke selskapskapitalen ved gjeldskonvertering med kr 5 500 000, hvorav kr 80 000 er aksjekapital og kr 5 420 000 er overkurs for å dekke inn udekket tap. Således anses selskapets egenkapital å være inntakt.



Noter 2024
Eurovema Mobility AS

Note 6 Aksjonærer

Aksjekapitalen i Eurovema Mobility AS pr. 31.05 består av:

	Antall	Pålydende	Bokført
Ordinære aksjer	60	1 667	100 000
Sum	60		100 000

Eierstruktur

Aksjonærer i % pr. 31.05:

	Ordinære	Eierandel
Eurovema Mobility AB	60	100



Til generalforsamlingen i Eurovema Mobility AS

Uavhengig revisors beretning

Konklusjon

Vi har revidert årsregnskapet for Eurovema Mobility AS som viser et underskudd på NOK 6 056 630. Årsregnskapet består av balanse per 31. mai 2024, resultatregnskap for regnskapsåret avsluttet per denne datoen og noter til årsregnskapet, herunder et sammendrag av viktige regnskapsprinsipper.

Etter vår mening

- oppfyller årsregnskapet gjeldende lovkrav, og
- gir årsregnskapet et rettviseende bilde av selskapets finansielle stilling per 31. mai 2024, og av dets resultater for regnskapsåret avsluttet per denne datoen i samsvar med regnskapslovens regler og god regnskapsskikk i Norge.

Grunnlag for konklusjonen

Vi har gjennomført revisjonen i samsvar med International Standards on Auditing (ISA-ene). Våre oppgaver og plikter i henhold til disse standardene er beskrevet nedenfor under *Revisors oppgaver og plikter ved revisjonen av årsregnskapet*. Vi er uavhengige av selskapet i samsvar med kravene i relevante lover og forskrifter i Norge og International Code of Ethics for Professional Accountants (inkludert internasjonale uavhengighetsstandarder) utstedt av International Ethics Standards Board for Accountants (IESBA-reglene), og vi har overholdt våre øvrige etiske forpliktelser i samsvar med disse kravene. Innhentet revisjonsbevis er etter vår vurdering tilstrekkelig og hensiktsmessig som grunnlag for vår konklusjon.

Styrets ansvar for årsregnskapet

Styret (ledelsen) er ansvarlig for å utarbeide årsregnskapet og for at det gir et rettviseende bilde i samsvar med regnskapslovens regler og god regnskapsskikk i Norge. Ledelsen er også ansvarlig for slik internkontroll som den finner nødvendig for å kunne utarbeide et regnskap som ikke inneholder vesentlig feilinformasjon, verken som følge av misligheter eller utilsiktede feil.

Ved utarbeidelsen av årsregnskapet må ledelsen ta standpunkt til selskapets evne til fortsatt drift og opplyse om forhold av betydning for fortsatt drift. Forutsetningen om fortsatt drift skal legges til grunn for årsregnskapet så lenge det ikke er sannsynlig at virksomheten vil bli avvirket.

Revisors oppgaver og plikter ved revisjonen av årsregnskapet

Vårt mål er å oppnå betryggende sikkerhet for at årsregnskapet som helhet ikke inneholder vesentlig feilinformasjon, verken som følge av misligheter eller utilsiktede feil, og å avgi en revisjonsberetning som inneholder vår konklusjon. Betryggende sikkerhet er en høy grad av sikkerhet, men ingen garanti for at en revisjon utført i samsvar med ISA-ene, alltid vil avdekke vesentlig feilinformasjon. Feilinformasjon kan oppstå som følge av misligheter eller utilsiktede feil. Feilinformasjon er å anse som vesentlig dersom den enkeltvis eller samlet med rimelighet kan forventes å påvirke de økonomiske beslutningene som brukerne foretar på grunnlag av årsregnskapet.

SLM Revisjon AS – MEDLEMMER AV DEN NORSKE REVISORFORENING OG PRIME GLOBAL – REVISORNUMMER 972 412 112

Postadresse: Postboks 273, 2001 Lillestrøm
Besøksadresse: Stortorget, 28, Lillestrøm

Telefon: 63 89 77 00

E-post: firmapost@slm-revisjon.no
Nettside: www.slm-revisjon.no



Dette dokumentet er signert med PAdES-formatet (PDF Advanced Electronic Signatures) av Signicat. Dette sikrer dokumentet og dets vedlegg mot endringer etter signering.

SIGNICAT



For videre beskrivelse av revisors oppgaver og plikter vises det til:
<https://revisorforeningen.no/revisjonsberetninger>

Lillestrøm, 29. november 2024
SLM Revisjon AS

Marius Olsen
Statsautorisert revisor
(elektronisk signert)

SLM Revisjon AS – MEDLEMMER AV DEN NORSKE REVISORFORENING OG PRIME GLOBAL – REVISORNUMMER 972 412 112

Postadresse: Postboks 273, 2001 Lillestrøm
Besøksadresse: Stortorget, 28, Lillestrøm

Telefon: 63 89 77 00

E-post: firmapost@slm-revisjon.no
Nettside: www.slm-revisjon.no



Dette dokumentet er signert med PAdES-formatet (PDF Advanced Electronic Signatures) av Signicat. Dette sikrer dokumentet og dets vedlegg mot endringer etter signering.

SIGNICAT



Elektronisk signatur

Signert av

OLSEN, MARIUS



Dato og tid (UTC+01:00) Central European Time (Berlin) (DD.MM.YYYY HH:MM:SS)

29.11.2024 10:02:46

Signaturmetode

Norwegian Buypass

Dette dokumentet er signert med elektronisk signatur. En elektronisk signatur er juridisk forpliktende på samme måte som en håndskrevet signatur på papir. Denne siden er lagt til dokumentet for å vise grunnleggende informasjon om signaturen(e), og på de følgende sidene kan du lese dokumentet som er signert. Vedlagt finnes også en PDF med signaturdetaljer, og en XML-fil med innholdet i den elektroniske signaturen(e). Vedleggene kan brukes for å verifisere gyldigheten av dokumentets signatur ved behov.