



ÅRSREGNSKAPET FOR REGNSKAPSÅRET 2022 - GENERELL INFORMASJON

Enheten

Organisasjonsnummer: 979 438 486
Organisasjonsform: Aksjeselskap
Foretaksnavn: REFSLAND TRANSPORT AS
Forretningsadresse: Marknesringen 9
4052 RØYNEBERG

Regnskapsår

Årsregnskapets periode: 01.01.2022 - 31.12.2022

Konsern

Morselskap i konsern: Nei

Regnskapsregler

Regler for små foretak benyttet: Ja
Benyttet ved utarbeidelsen av årsregnskapet til selskapet: Regnskapslovens alminnelige regler

Årsregnskapet fastsatt av kompetent organ

Bekreftet av representant for selskapet: Endre Jacob Refsland
Dato for fastsettelse av årsregnskapet: 04.05.2023

Grunnlag for avgivelse

År 2022: Årsregnskapet er elektronisk innlevert
År 2021: Tall er hentet fra elektronisk innlevert årsregnskap fra 2022

Det er ikke krav til at årsregnskapet m.v. som sendes til Regnskapsregisteret er undertegnet. Kontrollen på at dette er utført ligger hos revisor/enhetens øverste organ. Sikkerheten ivaretas ved at innsender har rolle/rettighet for innsending av årsregnskapet via Altinn, og ved at det bekreftes at årsregnskapet er fastsatt av kompetent organ.

Brønnøysundregistrene, 11.07.2024



Resultatregnskap

| Beløp i: NOK | Note | 2022 | 2021 |
|---|------|-------------------|-------------------|
| RESULTATREGNSKAP | | | |
| Inntekter | | | |
| Salgsinntekt | 1 | 32 485 454 | 28 743 983 |
| Annen driftsinntekt | | 340 518 | 155 901 |
| Sum inntekter | | 32 825 972 | 28 899 884 |
| Kostnader | | | |
| Lønnskostnad | 2 | 16 094 857 | 14 749 612 |
| Avskrivning av driftsmidler og immaterielle eiendeler | 3 | 219 500 | 164 621 |
| Annen driftskostnad | | 15 310 787 | 13 708 206 |
| Sum kostnader | | 31 625 144 | 28 622 439 |
| Driftsresultat | | 1 200 828 | 277 445 |
| Finansinntekter og finanskostnader | | | |
| Annen finansinntekt | | 39 128 | 464 |
| Sum finansinntekter | | 39 128 | 464 |
| Annen rentekostnad | | 59 048 | 43 989 |
| Sum finanskostnader | | 59 048 | 43 989 |
| Netto finans | | -19 920 | -43 525 |
| Ordinært resultat før skattekostnad | | 1 180 908 | 233 920 |
| Skattekostnad på resultat | 4 | 264 063 | 51 363 |
| Ordinært resultat etter skattekostnad | | 916 845 | 182 557 |
| Årsresultat | | 916 845 | 182 557 |
| Årsresultat etter minoritetsinteresser | | 916 845 | 182 557 |
| Totalresultat | | 916 845 | 182 557 |
| Overføringer og disponeringer | | | |
| Ordinært utbytte | 5 | 500 000 | |
| Avsatt til annen egenkapital | 5 | 416 845 | 182 557 |



Resultatregnskap

| Beløp i: NOK | Note | 2022 | 2021 |
|-----------------------------------|-------------|-------------|-------------|
| Sum overføringer og disponeringer | | 916 845 | 182 557 |



Balanse

| Beløp i: NOK | Note | 2022 | 2021 |
|--|------|------------------|------------------|
| BALANSE - EIENDELER | | | |
| Anleggsmidler | | | |
| Immaterielle eiendeler | | | |
| Utsatt skattefordel | 4 | | |
| Varige driftsmidler | | | |
| Tomter, bygninger o.a. fast eiendom | 3 | | |
| Driftsløsøre inkl biler | 3, 6 | 1 225 459 | 359 040 |
| Skip og flytende installasjoner | 3 | | |
| Driftsløsøre, inventar o.a. utstyr | 3, 6 | | |
| Sum varige driftsmidler | | 1 225 459 | 359 040 |
| Finansielle anleggsmidler | | | |
| Andre langsiktige fordringer | | 5 600 | 144 668 |
| Sum finansielle anleggsmidler | | 5 600 | 144 668 |
| Sum anleggsmidler | | 1 231 059 | 503 708 |
| Omløpsmidler | | | |
| Varer | | | |
| Fordringer | | | |
| Kundefordringer | | 3 882 505 | 3 613 087 |
| Andre kortsiktige fordringer | | 757 982 | 511 847 |
| Sum fordringer | | 4 640 487 | 4 124 933 |
| Bankinnskudd, kontanter og lignende | | | |
| Bankinnskudd, kontanter o.l. | 7 | 1 875 268 | 1 330 239 |
| Sum bankinnskudd, kontanter og lignende | | 1 875 268 | 1 330 239 |
| Sum omløpsmidler | | 6 515 755 | 5 455 172 |
| SUM EIENDELER | | 7 746 814 | 5 958 880 |

BALANSE - EGENKAPITAL OG GJELD



Balanse

| Beløp i: NOK | Note | 2022 | 2021 |
|--|------|------------------|------------------|
| Egenkapital | | | |
| Innskutt egenkapital | | | |
| Aksjekapital | 5 | 100 000 | 100 000 |
| Sum innskutt egenkapital | | 100 000 | 100 000 |
| Opptjent egenkapital | | | |
| Annen egenkapital | 5 | 1 243 173 | 976 328 |
| Sum opptjent egenkapital | | 1 243 173 | 976 328 |
| Sum egenkapital | | 1 343 173 | 1 076 328 |
| Gjeld | | | |
| Langsiktig gjeld | | | |
| Utsatt skatt | 4 | 59 549 | 14 237 |
| Sum avsetninger for forpliktelser | | 59 549 | 14 237 |
| Annen langsiktig gjeld | | | |
| Gjeld til kredittinstitusjoner | 3, 6 | 1 073 788 | 337 629 |
| Sum annen langsiktig gjeld | | 1 073 788 | 337 629 |
| Sum langsiktig gjeld | | 1 133 337 | 351 866 |
| Kortsiktig gjeld | | | |
| Leverandørgjeld | | 1 120 014 | 1 032 298 |
| Betalbar skatt | 4 | 218 751 | 71 425 |
| Skyldig offentlige avgifter | | 1 788 682 | 1 911 465 |
| Utbytte | | 500 000 | |
| Annen kortsiktig gjeld | | 1 642 856 | 1 515 498 |
| Sum kortsiktig gjeld | | 5 270 304 | 4 530 686 |
| Sum gjeld | | 6 403 641 | 4 882 552 |
| SUM EGENKAPITAL OG GJELD | | 7 746 814 | 5 958 880 |
| POSTER UTENOM BALANSEN | | | |
| Garantistillelser | 6 | | |
| Pantstillelser | 6 | | |



Brønnøysundregistrene

ÅRSREGNSKAP FOR REGNSKAPSÅRET 2022 - GENERELL INFORMASJON

Journalnummer: 2023 487030

Enheten

Organisasjonsnummer: 979 438 486
Organisasjonsform: Aksjeselskap
Foretaksnavn: REFSLAND TRANSPORT AS
Forretningsadresse: Marknesringen 9
4052 RØYNEBERG

Regnskapsår

Årsregnskapets periode: 01.01.2022 - 31.12.2022

Konsern

Morselskap i konsern: Nei

Regnskapsregler

Regler for små foretak benyttet: Ja
Benyttet ved utarbeidelsen av
årsregnskapet til selskapet: Regnskapslovens alminnelige regler

Årsregnskapet fastsatt av kompetent organ

Bekreftet av representant for selskapet: Endre Jacob Refsland
Dato for fastsettelse av årsregnskapet: 04.05.2023

Grunnlag for avgivelse

År 2022: Årsregnskap er elektronisk innlevert.
År 2021: Tall er hentet fra elektronisk innlevert årsregnskap fra 2022.

Det er ikke krav til at årsregnskapet m.v. som sendes til Regnskapsregisteret er undertegnet. Kontrollen på at dette er utført ligger hos revisor/enhetens øverste organ. Sikkerheten ivaretas ved at innsender har rolle/rettighet for innsending av årsregnskapet via Altinn, og ved at det bekreftes at årsregnskapet er fastsatt av kompetent organ.

Brønnøysundregistrene, 20.06.2023



Organisasjonsnr: 979 438 486
REFSLAND TRANSPORT AS

RESULTATREGNSKAP

| Beløp i: NOK | Note | 2022 | 2021 |
|---|------|-------------------|-------------------|
| RESULTATREGNSKAP | | | |
| Inntekter | | | |
| Salgsinntekt | 1 | 32 485 454 | 28 743 983 |
| Annen driftsinntekt | | 340 518 | 155 901 |
| Sum inntekter | | 32 825 972 | 28 899 884 |
| Kostnader | | | |
| Lønnskostnad | 2 | 16 094 857 | 14 749 612 |
| Avskrivning av driftsmidler og immaterielle eiendeler | 3 | 219 500 | 164 621 |
| Annen driftskostnad | | 15 310 787 | 13 708 206 |
| Sum kostnader | | 31 625 144 | 28 622 439 |
| Driftsresultat | | 1 200 828 | 277 445 |
| Finansinntekter og finanskostnader | | | |
| Annen finansinntekt | | 39 128 | 464 |
| Sum finansinntekter | | 39 128 | 464 |
| Annen rentekostnad | | 59 048 | 43 989 |
| Sum finanskostnader | | 59 048 | 43 989 |
| Netto finans | | -19 920 | -43 525 |
| Ordinært resultat før skattekostnad | | | |
| Skattekostnad på resultat | 4 | 1 180 908 | 233 920 |
| Ordinært resultat etter skattekostnad | | 264 063 | 51 363 |
| Årsresultat | | 916 845 | 182 557 |
| Årsresultat etter minoritetsinteresser | | 916 845 | 182 557 |
| Totalresultat | | 916 845 | 182 557 |
| Overføringer og disponeringer | | | |
| Ordinært utbytte | 5 | 500 000 | |
| Avsatt til annen egenkapital | 5 | 416 845 | 182 557 |
| Sum overføringer og disponeringer | | 916 845 | 182 557 |



Organisasjonsnr: 979 438 486
REFSLAND TRANSPORT AS

BALANSE

| Beløp i: NOK | Note | 2022 | 2021 |
|--------------|------|------|------|
|--------------|------|------|------|

BALANSE - EIENDELER

Anleggsmidler

Immaterielle eiendeler

| | | | |
|---------------------|---|--|--|
| Utsatt skattefordel | 4 | | |
|---------------------|---|--|--|

Varige driftsmidler

| | | | |
|------------------------|--|--|--|
| Tomter, bygninger o.a. | | | |
|------------------------|--|--|--|

| | | | |
|--------------|---|--|--|
| fast eiendom | 3 | | |
|--------------|---|--|--|

| | | | |
|-------------------------|------|-----------|---------|
| Driftsløsøre inkl biler | 3, 6 | 1 225 459 | 359 040 |
|-------------------------|------|-----------|---------|

| | | | |
|------------------|--|--|--|
| Skip og flytende | | | |
|------------------|--|--|--|

| | | | |
|----------------|---|--|--|
| installasjoner | 3 | | |
|----------------|---|--|--|

| | | | |
|---------------------------|--|--|--|
| Driftsløsøre, inventar o. | | | |
|---------------------------|--|--|--|

| | | | |
|-----------|------|--|--|
| a. utstyr | 3, 6 | | |
|-----------|------|--|--|

| | | | |
|--------------------------------|--|------------------|----------------|
| Sum varige driftsmidler | | 1 225 459 | 359 040 |
|--------------------------------|--|------------------|----------------|

Finansielle anleggsmidler

| | | | |
|-------------------|--|--|--|
| Andre langsiktige | | | |
|-------------------|--|--|--|

| | | | |
|------------|--|-------|---------|
| fordringer | | 5 600 | 144 668 |
|------------|--|-------|---------|

| | | | |
|------------------------|--|--------------|----------------|
| Sum finansielle | | 5 600 | 144 668 |
|------------------------|--|--------------|----------------|

| | | | |
|----------------------|--|--------------|----------------|
| anleggsmidler | | 5 600 | 144 668 |
|----------------------|--|--------------|----------------|

| | | | |
|--------------------------|--|------------------|----------------|
| Sum anleggsmidler | | 1 231 059 | 503 708 |
|--------------------------|--|------------------|----------------|

Omløpsmidler

Varer

Fordringer

| | | | |
|-----------------|--|-----------|-----------|
| Kundefordringer | | 3 882 505 | 3 613 087 |
|-----------------|--|-----------|-----------|

| | | | |
|-------------------|--|--|--|
| Andre kortsiktige | | | |
|-------------------|--|--|--|

| | | | |
|------------|--|---------|---------|
| fordringer | | 757 982 | 511 847 |
|------------|--|---------|---------|

| | | | |
|-----------------------|--|------------------|------------------|
| Sum fordringer | | 4 640 487 | 4 124 933 |
|-----------------------|--|------------------|------------------|

Bankinnskudd, kontanter

og lignende

| | | | |
|----------------------------|--|--|--|
| Bankinnskudd, kontanter o. | | | |
|----------------------------|--|--|--|

| | | | |
|----|---|-----------|-----------|
| l. | 7 | 1 875 268 | 1 330 239 |
|----|---|-----------|-----------|

| | | | |
|--------------------------|--|------------------|------------------|
| Sum bankinnskudd, | | 1 875 268 | 1 330 239 |
|--------------------------|--|------------------|------------------|

| | | | |
|------------------------------|--|------------------|------------------|
| kontanter og lignende | | 1 875 268 | 1 330 239 |
|------------------------------|--|------------------|------------------|

| | | | |
|-------------------------|--|------------------|------------------|
| Sum omløpsmidler | | 6 515 755 | 5 455 172 |
|-------------------------|--|------------------|------------------|

| | | | |
|----------------------|--|------------------|------------------|
| SUM EIENDELER | | 7 746 814 | 5 958 880 |
|----------------------|--|------------------|------------------|

BALANSE - EGENKAPITAL OG

GJELD

Egenkapital

| | | | |
|----------------------|--|--|--|
| Innskutt egenkapital | | | |
|----------------------|--|--|--|



| | | | |
|--|------|------------------|------------------|
| Aksjekapital | 5 | 100 000 | 100 000 |
| Sum innskutt egenkapital | | 100 000 | 100 000 |
| Opptjent egenkapital | | | |
| Annen egenkapital | 5 | 1 243 173 | 976 328 |
| Sum opptjent egenkapital | | 1 243 173 | 976 328 |
| Sum egenkapital | | 1 343 173 | 1 076 328 |
| Gjeld | | | |
| Langsiktig gjeld | | | |
| Utsatt skatt | 4 | 59 549 | 14 237 |
| Sum avsetninger for forpliktelseser | | 59 549 | 14 237 |
| Annen langsiktig gjeld | | | |
| Gjeld til kredittinstitusjoner | 3, 6 | 1 073 788 | 337 629 |
| Sum annen langsiktig gjeld | | 1 073 788 | 337 629 |
| Sum langsiktig gjeld | | 1 133 337 | 351 866 |
| Kortsiktig gjeld | | | |
| Leverandørgjeld | | 1 120 014 | 1 032 298 |
| Betalbar skatt | 4 | 218 751 | 71 425 |
| Skyldig offentlige avgifter | | 1 788 682 | 1 911 465 |
| Utbytte | | 500 000 | |
| Annen kortsiktig gjeld | | 1 642 856 | 1 515 498 |
| Sum kortsiktig gjeld | | 5 270 304 | 4 530 686 |
| Sum gjeld | | 6 403 641 | 4 882 552 |
| SUM EGENKAPITAL OG GJELD | | 7 746 814 | 5 958 880 |
| POSTER UTENOM BALANSEN | | | |
| Garantistillelser | 6 | | |
| Pantstillelser | 6 | | |



Organisasjonsnr: 979 438 486
REFSLAND TRANSPORT AS

NOTEOPPLYSNINGER - SELSKAP - alle poster oppgitt i hele tall

Note

1

Antall årsverk i regnskapsåret
22.00

Sum Beløp

Balanseført verdi 31.12. Varige driftsmidler Immaterielle eiend.

Konsernregnskap

Morselskapet sitt navn

Forretningskontor for morselskapet

Begrunnelse for at datterselskap er utelatt fra konsolideringen

Samlet beløp - tilknyttet selskap Årets Fjorårets

Samlet beløp - foretak i samme konsern Årets Fjorårets

Samlet beløp - foretak i samme konsern Årets Fjorårets

Samlet beløp - felles kontrollert virksomhet Årets Fjorårets

Pantstillelse Beløp

Beholdning av egne aksjer Antall Pålydende Andel av aksjek.



Årsregnskap 2022

Refsland Transport AS

Resultatregnskap
Balanse
Noter til regnskapet



Org.nr.: 979 438 486



RESULTATREGNSKAP

REFSLAND TRANSPORT AS

| DRIFTSINNEKTER OG DRIFTSKOSTNADER | Note | 2022 | 2021 |
|---|------|-------------------|-------------------|
| Salgsinntekt | 1 | 32 485 454 | 28 743 983 |
| Annen driftsinntekt | | 340 518 | 155 901 |
| Sum driftsinntekter | | 32 825 972 | 28 899 884 |
| Lønnskostnad | 2 | 16 094 857 | 14 749 612 |
| Avskrivning av driftsmidler og immaterielle eiendeler | 3 | 219 500 | 164 621 |
| Annen driftskostnad | | 15 310 787 | 13 708 206 |
| Sum driftskostnader | | 31 625 144 | 28 622 439 |
| Driftsresultat | | 1 200 828 | 277 445 |
| FINANSINNEKTER OG FINANSKOSTNADER | | | |
| Annen finansinntekt | | 39 128 | 464 |
| Rentekostnad til tilknyttet selskap | | 0 | 43 989 |
| Annen rentekostnad | | 59 048 | 0 |
| Resultat av finansposter | | -19 920 | -43 525 |
| Resultat før skattekostnad | | 1 180 908 | 233 920 |
| Skattekostnad på resultat | 4 | 264 063 | 51 363 |
| Årsresultat | | 916 845 | 182 557 |
| OVERFØRINGER | | | |
| Avsatt til utbytte | 5 | 500 000 | 0 |
| Avsatt til annen egenkapital | 5 | 416 845 | 182 557 |
| Sum overføringer | | 916 845 | 182 557 |



BALANSE

REFSLAND TRANSPORT AS

| EIENDELER | Note | 2022 | 2021 |
|--------------------------------------|------|------------------|------------------|
| ANLEGGSMIDLER | | | |
| IMMATERIELLE EIENDELER | | | |
| VARIGE DRIFTSMIDLER | | | |
| Driftsløsøre inkl biler | 3, 6 | 1 225 459 | 359 040 |
| Sum varige driftsmidler | | 1 225 459 | 359 040 |
| FINANSIELLE ANLEGGSMIDLER | | | |
| Andre langsiktige fordringer | | 5 600 | 144 668 |
| Sum finansielle anleggsmidler | | 5 600 | 144 668 |
| Sum anleggsmidler | | 1 231 059 | 503 708 |
| OMLØPSMIDLER | | | |
| FORDRINGER | | | |
| Kundefordringer | | 3 882 505 | 3 613 087 |
| Andre kortsiktige fordringer | | 757 982 | 511 847 |
| Sum fordringer | | 4 640 487 | 4 124 933 |
| INVESTERINGER | | | |
| Bankinnskudd, kontanter o.l. | 7 | 1 875 268 | 1 330 239 |
| Sum omløpsmidler | | 6 515 755 | 5 455 172 |
| Sum eiendeler | | 7 746 814 | 5 958 880 |



BALANSE

REFSLAND TRANSPORT AS

| EGENKAPITAL OG GJELD | Note | 2022 | 2021 |
|--|------|------------------|------------------|
| EGENKAPITAL | | | |
| INNSKUTT EGENKAPITAL | | | |
| Aksjekapital | 5 | 100 000 | 100 000 |
| Sum innskutt egenkapital | | 100 000 | 100 000 |
| OPPTJENT EGENKAPITAL | | | |
| Annen egenkapital | 5 | 1 243 173 | 976 328 |
| Sum opptjent egenkapital | | 1 243 173 | 976 328 |
| Sum egenkapital | | 1 343 173 | 1 076 328 |
| GJELD | | | |
| AVSETNING FOR FORPLIKTELSE | | | |
| Utsatt skatt | 4 | 59 549 | 14 237 |
| Sum avsetning for forpliktelser | | 59 549 | 14 237 |
| ANNEN LANGSIKTIG GJELD | | | |
| Gjeld til kredittinstitusjoner | 3, 6 | 1 073 788 | 337 629 |
| Sum annen langsiktig gjeld | | 1 073 788 | 337 629 |
| KORTSIKTIG GJELD | | | |
| Leverandørgjeld | | 1 120 014 | 1 032 298 |
| Betalbar skatt | 4 | 218 751 | 71 425 |
| Skyldig offentlige avgifter | | 1 788 682 | 1 911 465 |
| Utbytte | | 500 000 | 0 |
| Annen kortsiktig gjeld | | 1 642 856 | 1 515 498 |
| Sum kortsiktig gjeld | | 5 270 304 | 4 530 686 |
| Sum gjeld | | 6 403 641 | 4 882 552 |
| Sum egenkapital og gjeld | | 7 746 814 | 5 958 880 |

21.04.2023
Styret i Refsland Transport AS

Endre Jacob Refsland
styreleder



Regnskapsprinsipper

Årsregnskapet er satt opp i samsvar med regnskapsloven og NRS 8 - God regnskapsskikk for små foretak.

DRIFTSINNTEKTER

Inntektsføring ved salg av varer skjer på leveringstidspunktet. Tjenester inntektsføres etter hvert som de leveres.

SKATT

Skattekostnaden i resultatregnskapet omfatter både periodens betalbare skatt og endring i utsatt skatt. Utsatt skatt er beregnet med 22 % på grunnlag av de midlertidige forskjeller som eksisterer mellom regnskapsmessige og skattemessige verdier, samt ligningsmessig underskudd til fremføring ved utgangen av regnskapsåret. Skatteøkende og skattereduserende midlertidige forskjeller som reverserer eller kan reverseres i samme periode er utlignet og nettoført.

KLASSIFISERING OG VURDERING AV ANLEGGSMIDLER

Anleggsmidler omfatter eiendeler bestemt til varig eie og bruk. Anleggsmidler er vurdert til anskaffelseskost. Varige driftsmidler balanseføres og avskrives over driftsmidlets økonomiske levetid. Avskrivningsperioden for fast eiendom anskaffet etter 2009 er dekomponert i en del som gjelder råbygget og en del som gjelder faste tekniske installasjoner. Varige driftsmidler nedskrives til gjenvinnbart beløp ved verdifall som forventes ikke å være forbigående. Gjenvinnbart beløp er det høyeste av netto salgsverdi og verdi i bruk. Verdi i bruk er nåverdi av fremtidige kontantstrømmer knyttet til eiendelen. Nedskrivningen reverseres når grunnlaget for nedskrivningen ikke lenger er til stede.

KLASSIFISERING OG VURDERING AV OMLØPSMIDLER

Omløpsmidler og kortsiktig gjeld omfatter normalt poster som forfaller til betaling innen ett år etter balansedagen, samt poster som knytter seg til varekretsløpet. Omløpsmidler vurderes til laveste verdi av anskaffelseskost og virkelig verdi.

FORDRINGER

Kundefordringer og andre fordringer oppføres til pålydende etter fradrag for avsetning til forventet tap. Avsetning til tap gjøres på grunnlag av en individuell vurdering av de enkelte fordringene.

Note 2 Lønnskostnader og antall årsverk

LØNNSKOSTNADER

| | 2022 | 2021 |
|--------------------|-------------------|-------------------|
| Lønninger | 13 778 267 | 12 728 313 |
| Arbeidsgiveravgift | 1 984 991 | 1 825 042 |
| Andre ytelser | 331 599 | 196 257 |
| Sum | 16 094 857 | 14 749 612 |

Selskapet har i 2022 sysselsatt 22 årsverk.



Note 3 Anleggsmidler

| | Driftsløsøre inkl biler | Sum |
|------------------------------------|-------------------------|------------------|
| Anskaffelseskost pr. 01.01.22 | 989 378 | 989 378 |
| + Tilgang kjøpte driftsmidler | 1 291 968 | 1 291 968 |
| - Avgang i året | 595 010 | 595 010 |
| = Anskaffelseskost 31.12.22 | 1 686 336 | 1 686 336 |
| Akkumulerte avskrivninger 31.12.22 | 460 877 | 460 877 |
| = Bokført verdi 31.12.22 | 1 225 459 | 1 225 459 |
| Årets ordinære avskrivninger | 219 500 | 219 500 |
| Økonomisk levetid | 0-5 år | |

Note 4 Skatt

| Årets skattekostnad | 2022 | 2021 |
|--|----------------|----------------|
| Resultatført skatt på ordinært resultat: | | |
| Betalbar skatt | 218 751 | 71 425 |
| Endring i utsatt skatt | 45 312 | -20 062 |
| Skattekostnad ordinært resultat | 264 063 | 51 363 |
| Skattepliktig inntekt: | | |
| Resultat før skatt | 1 180 908 | 233 920 |
| Permanente forskjeller | 19 377 | -450 |
| Endring i midlertidige forskjeller | -205 961 | 91 188 |
| Skattepliktig inntekt | 994 324 | 324 658 |
| Betalbar skatt i balansen: | | |
| Betalbar skatt på årets resultat | 218 751 | 71 425 |
| Sum betalbar skatt i balansen | 218 751 | 71 425 |

Skatteeffekten av midlertidige forskjeller som har gitt opphav til utsatt skatt og utsatte skattefordeler, spesifisert på typer av midlertidige forskjeller

| | 2022 | 2021 | Endring |
|----------------------------------|----------------|---------------|-----------------|
| Varige driftsmidler | 270 678 | 64 717 | -205 961 |
| Sum | 270 678 | 64 717 | -205 961 |
| Grunnlag for utsatt skatt | 270 678 | 64 717 | -205 961 |
| Utsatt skatt (22 %) | 59 549 | 14 237 | -45 312 |



Note 5 Egenkapital

| | Aksjekapital | Overkurs | Annen innskutt egenkapital | Annen egenkapital | Sum egenkapital |
|----------------------|----------------|----------|----------------------------|-------------------|------------------|
| Pr. 31.12.2021 | 100 000 | 0 | 0 | 976 328 | 1 076 328 |
| Årets resultat | | | | 916 845 | 916 845 |
| Tilleggsutbytte | | | | -150 000 | -150 000 |
| Utbytte | | | | -500 000 | -500 000 |
| Pr 31.12.2022 | 100 000 | 0 | 0 | 1 243 173 | 1 343 173 |

Note 6 Pantstillelser og garantier

| | 31.12.2022 | 31.12.2021 |
|--|------------------|----------------|
| Pantsikret gjeld, pantstillelser og garantier | | |
| Langsiktig gjeld til kredittinstitusjoner | 1 073 788 | 337 629 |
| Garantier | 837 000 | 0 |
| Sum | 1 910 788 | 337 629 |
| Regnskapsført verdi av pantsikrede eiendeler | | |
| Biler | 1 080 800 | 206 049 |
| Sum | 1 080 800 | 206 049 |

Note 7 Bankinnskudd

Innestående midler på skattetrekkskonto (bundne midler) er på kr. 591 805.



RSM Norge AS

Til generalforsamlingen i Refsland Transport AS

Stokkamyrveien 22, 4313 Sandnes
Org.nr: 982 316 588 MVA

T +47 51 63 85 00
www.rsmnorge.no

Uavhengig revisors beretning

Konklusjon

Vi har revidert Refsland Transport AS' årsregnskap som viser et overskudd på kr 916 845. Årsregnskapet består av balanse per 31. desember 2022, resultatregnskap for regnskapsåret avsluttet per denne datoen og noter til årsregnskapet, herunder et sammendrag av viktige regnskapsprinsipper.

Etter vår mening

- oppfyller årsregnskapet gjeldende lovkrav, og
- gir årsregnskapet et rettviseende bilde av selskapets finansielle stilling per 31. desember 2022, og av dets resultater for regnskapsåret avsluttet per denne datoen i samsvar med regnskapslovens regler og god regnskapsskikk i Norge.

Grunnlag for konklusjonen

Vi har gjennomført revisjonen i samsvar med de internasjonale revisjonsstandardene International Standards on Auditing (ISA-ene). Våre oppgaver og plikter i henhold til disse standardene er beskrevet nedenfor under *Revisors oppgaver og plikter ved revisjonen av årsregnskapet*. Vi er uavhengige av selskapet slik det kreves i lov, forskrift og International Code of Ethics for Professional Accountants (inkludert internasjonale uavhengighetsstandarder) utstedt av the International Ethics Standards Board for Accountants (IESBA-reglene), og vi har overholdt våre øvrige etiske forpliktelser i samsvar med disse kravene. Innhentet revisjonsbevis er etter vår vurdering tilstrekkelig og hensiktsmessig som grunnlag for vår konklusjon.

Styrets og daglig leders ansvar for årsregnskapet

Styret og daglig leder (ledelsen) er ansvarlige for å utarbeide årsregnskapet og for at det gir et rettviseende bilde i samsvar med regnskapslovens regler og god regnskapsskikk i Norge. Ledelsen er også ansvarlig for slik internkontroll som den finner nødvendig for å kunne utarbeide et årsregnskap som ikke inneholder vesentlig feilinformasjon, verken som følge av misligheter eller utilsiktede feil.

Ved utarbeidelsen av årsregnskapet må ledelsen ta standpunkt til selskapets evne til fortsatt drift og opplyse om forhold av betydning for fortsatt drift. Forutsetningen om fortsatt drift skal legges til grunn for årsregnskapet så lenge det ikke er sannsynlig at virksomheten vil bli avvirket.

Revisors oppgaver og plikter ved revisjonen av årsregnskapet

Vårt mål er å oppnå betryggende sikkerhet for at årsregnskapet som helhet ikke inneholder vesentlig feilinformasjon, verken som følge av misligheter eller utilsiktede feil, og å avgi en revisjonsberetning som inneholder vår konklusjon. Betryggende sikkerhet er en høy grad av sikkerhet, men ingen garanti for at en revisjon utført i samsvar med ISA-ene, alltid vil avdekke vesentlig feilinformasjon som eksisterer. Feilinformasjon kan oppstå som følge av misligheter eller utilsiktede feil. Feilinformasjon blir vurdert som vesentlig dersom den enkeltvis eller samlet med rimelighet kan forventes å påvirke økonomiske beslutninger som brukerne foretar basert på årsregnskapet.

THE POWER OF BEING UNDERSTOOD
AUDIT | TAX | CONSULTING

RSM Norge AS is a member of the RSM network and trades as RSM. RSM is the trading name used by the members of the RSM network. Each member of the RSM network is an independent accounting and consulting firm which practices in its own right. The RSM network is not itself a separate legal entity in any jurisdiction.

RSM Norge AS er medlem av/is a member of Den norske Revisorforening.

Penneo Dokumentnr: B:G:VP-YAN6Z-DOK38-6V13Z-54D2D-0717Y



Revisors beretning 2022 for Refsland Transport AS



For videre beskrivelse av revisors oppgaver og plikter vises det til:
<https://revisorforeningen.no/revisjonsberetninger>

Sandnes, 25. april 2023
RSM Norge AS

Marianne Nesdal
Statsautorisert revisor
(elektronisk signert)

Penneo Dokumentnr: B1GVP-YAN6Z-DOK38-6VI3Z-54D2D-0717Y



PENNEO

Signaturene i dette dokumentet er juridisk bindende. Dokument signert med "Penneo"™ - sikker digital signatur.
De signerende parter sin identitet er registrert, og er listet nedenfor.

"Med min signatur bekrefter jeg alle datoer og innholdet i dette dokument."

Marianne Nesdal

Partner

På vegne av: RSM Norge AS

Serienummer: 9578-5997-4-1106879

IP: 188.95.xxx.xxx

2023-04-25 05:17:56 UTC



Penneo Dokumentnr: B1GVP-YAN6Z-DOK38-6V13Z-54D2D-0717Y

Dokumentet er signert digitalt, med **Penneo.com**. Alle digitale signatur-data i dokumentet er sikret og validert av den datamaskin-utregnede hash-verdien av det opprinnelige dokument. Dokumentet er låst og tids-stemplet med et sertifikat fra en betrodd tredjepart. All kryptografisk bevis er integrert i denne PDF, for fremtidig validering (hvis nødvendig).

Hvordan bekrefter at dette dokumentet er originalen?

Dokumentet er beskyttet av ett Adobe CDS sertifikat. Når du åpner dokumentet i

Adobe Reader, skal du kunne se at dokumentet er sertifisert av **Penneo e-signature service <penneo@penneo.com>**. Dette garanterer at innholdet i dokumentet ikke har blitt endret.

Det er lett å kontrollere de kryptografiske beviser som er lokalisert inne i dokumentet, med Penneo validator - <https://penneo.com/validator>



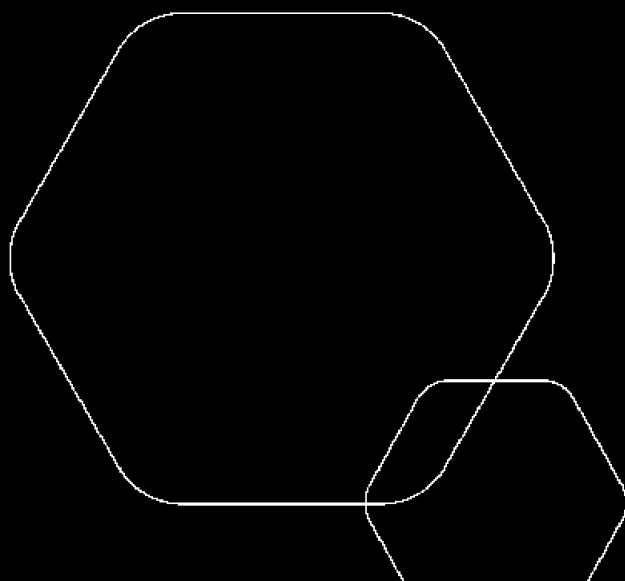
BankID Signing
Endre Jacob Refsland
2023-04-24



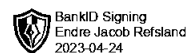
Årsregnskap 2022

Refsland Transport AS

Resultatregnskap
Balanse
Noter til regnskapet



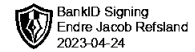
Org.nr.: 979 438 486



RESULTATREGNSKAP

REFSLAND TRANSPORT AS

| DRIFTSINNEKTER OG DRIFTSKOSTNADER | Note | 2022 | 2021 |
|---|------|-------------------|-------------------|
| Salgsinntekt | 1 | 32 485 454 | 28 743 983 |
| Annen driftsinntekt | | 340 518 | 155 901 |
| Sum driftsinntekter | | 32 825 972 | 28 899 884 |
| Lønnskostnad | 2 | 16 094 857 | 14 749 612 |
| Avskrivning av driftsmidler og immaterielle eiendeler | 3 | 219 500 | 164 621 |
| Annen driftskostnad | | 15 310 787 | 13 708 206 |
| Sum driftskostnader | | 31 625 144 | 28 622 439 |
| Driftsresultat | | 1 200 828 | 277 445 |
| FINANSINNEKTER OG FINANSKOSTNADER | | | |
| Annen finansinntekt | | 39 128 | 464 |
| Rentekostnad til tilknyttet selskap | | 0 | 43 989 |
| Annen rentekostnad | | 59 048 | 0 |
| Resultat av finansposter | | -19 920 | -43 525 |
| Resultat før skattekostnad | | 1 180 908 | 233 920 |
| Skattekostnad på resultat | 4 | 264 063 | 51 363 |
| Årsresultat | | 916 845 | 182 557 |
| OVERFØRINGER | | | |
| Avsatt til utbytte | 5 | 500 000 | 0 |
| Avsatt til annen egenkapital | 5 | 416 845 | 182 557 |
| Sum overføringer | | 916 845 | 182 557 |



BALANSE

REFSLAND TRANSPORT AS

| EIENDELER | Note | 2022 | 2021 |
|--------------------------------------|------|------------------|------------------|
| ANLEGGSMIDLER | | | |
| IMMATERIELLE EIENDELER | | | |
| VARIGE DRIFTSMIDLER | | | |
| Driftsløsøre inkl biler | 3, 6 | 1 225 459 | 359 040 |
| Sum varige driftsmidler | | 1 225 459 | 359 040 |
| FINANSIELLE ANLEGGSMIDLER | | | |
| Andre langsiktige fordringer | | 5 600 | 144 668 |
| Sum finansielle anleggsmidler | | 5 600 | 144 668 |
| Sum anleggsmidler | | 1 231 059 | 503 708 |
| OMLØPSMIDLER | | | |
| FORDRINGER | | | |
| Kundefordringer | | 3 882 505 | 3 613 087 |
| Andre kortsiktige fordringer | | 757 982 | 511 847 |
| Sum fordringer | | 4 640 487 | 4 124 933 |
| INVESTERINGER | | | |
| Bankinnskudd, kontanter o.l. | 7 | 1 875 268 | 1 330 239 |
| Sum omløpsmidler | | 6 515 755 | 5 455 172 |
| Sum eiendeler | | 7 746 814 | 5 958 880 |



BALANSE

REFSLAND TRANSPORT AS

| EGENKAPITAL OG GJELD | Note | 2022 | 2021 |
|--|------|------------------|------------------|
| EGENKAPITAL | | | |
| INNSKUTT EGENKAPITAL | | | |
| Aksjekapital | 5 | 100 000 | 100 000 |
| Sum innskutt egenkapital | | 100 000 | 100 000 |
| OPPTJENT EGENKAPITAL | | | |
| Annen egenkapital | 5 | 1 243 173 | 976 328 |
| Sum opptjent egenkapital | | 1 243 173 | 976 328 |
| Sum egenkapital | | 1 343 173 | 1 076 328 |
| GJELD | | | |
| AVSETNING FOR FORPLIKTELSE | | | |
| Utsatt skatt | 4 | 59 549 | 14 237 |
| Sum avsetning for forpliktelser | | 59 549 | 14 237 |
| ANNEN LANGSIKTIG GJELD | | | |
| Gjeld til kredittinstitusjoner | 3, 6 | 1 073 788 | 337 629 |
| Sum annen langsiktig gjeld | | 1 073 788 | 337 629 |
| KORTSIKTIG GJELD | | | |
| Leverandørgjeld | | 1 120 014 | 1 032 298 |
| Betalbar skatt | 4 | 218 751 | 71 425 |
| Skyldig offentlige avgifter | | 1 788 682 | 1 911 465 |
| Utbytte | | 500 000 | 0 |
| Annen kortsiktig gjeld | | 1 642 856 | 1 515 498 |
| Sum kortsiktig gjeld | | 5 270 304 | 4 530 686 |
| Sum gjeld | | 6 403 641 | 4 882 552 |
| Sum egenkapital og gjeld | | 7 746 814 | 5 958 880 |

21.04.2023
Styret i Refsland Transport AS

Endre Jacob Refsland
styreleder



Regnskapsprinsipper

Årsregnskapet er satt opp i samsvar med regnskapsloven og NRS 8 - God regnskapsskikk for små foretak.

DRIFTSINNTEKTER

Inntektsføring ved salg av varer skjer på leveringstidspunktet. Tjenester inntektsføres etter hvert som de leveres.

SKATT

Skattekostnaden i resultatregnskapet omfatter både periodens betalbare skatt og endring i utsatt skatt. Utsatt skatt er beregnet med 22 % på grunnlag av de midlertidige forskjeller som eksisterer mellom regnskapsmessige og skattemessige verdier, samt ligningsmessig underskudd til fremføring ved utgangen av regnskapsåret. Skatteøkende og skattereduserende midlertidige forskjeller som reverserer eller kan reverseres i samme periode er utlignet og nettoført.

KLASSIFISERING OG VURDERING AV ANLEGGSMIDLER

Anleggsmidler omfatter eiendeler bestemt til varig eie og bruk. Anleggsmidler er vurdert til anskaffelseskost. Varige driftsmidler balanseføres og avskrives over driftsmidlets økonomiske levetid. Avskrivningsperioden for fast eiendom anskaffet etter 2009 er dekomponert i en del som gjelder råbygget og en del som gjelder faste tekniske installasjoner. Varige driftsmidler nedskrives til gjenvinnbart beløp ved verdifall som forventes ikke å være forbigående. Gjenvinnbart beløp er det høyeste av netto salgsverdi og verdi i bruk. Verdi i bruk er nåverdi av fremtidige kontantstrømmer knyttet til eiendelen. Nedskrivningen reverseres når grunnlaget for nedskrivningen ikke lenger er til stede.

KLASSIFISERING OG VURDERING AV OMLØPSMIDLER

Omløpsmidler og kortsiktig gjeld omfatter normalt poster som forfaller til betaling innen ett år etter balansedagen, samt poster som knytter seg til varekretsløpet. Omløpsmidler vurderes til laveste verdi av anskaffelseskost og virkelig verdi.

FORDRINGER

Kundefordringer og andre fordringer oppføres til pålydende etter fradrag for avsetning til forventet tap. Avsetning til tap gjøres på grunnlag av en individuell vurdering av de enkelte fordringene.

Note 2 Lønnskostnader og antall årsverk

LØNNSKOSTNADER

| | 2022 | 2021 |
|--------------------|-------------------|-------------------|
| Lønninger | 13 778 267 | 12 728 313 |
| Arbeidsgiveravgift | 1 984 991 | 1 825 042 |
| Andre ytelser | 331 599 | 196 257 |
| Sum | 16 094 857 | 14 749 612 |

Selskapet har i 2022 sysselsatt 22 årsverk.



Note 3 Anleggsmidler

| | Driftsløsøre inkl biler | Sum |
|------------------------------------|-------------------------|------------------|
| Anskaffelseskost pr. 01.01.22 | 989 378 | 989 378 |
| + Tilgang kjøpte driftsmidler | 1 291 968 | 1 291 968 |
| - Avgang i året | 595 010 | 595 010 |
| = Anskaffelseskost 31.12.22 | 1 686 336 | 1 686 336 |
| Akkumulerte avskrivninger 31.12.22 | 460 877 | 460 877 |
| = Bokført verdi 31.12.22 | 1 225 459 | 1 225 459 |
| Årets ordinære avskrivninger | 219 500 | 219 500 |
| Økonomisk levetid | 0-5 år | |

Note 4 Skatt

| Årets skattekostnad | 2022 | 2021 |
|--|----------------|----------------|
| Resultatført skatt på ordinært resultat: | | |
| Betalbar skatt | 218 751 | 71 425 |
| Endring i utsatt skatt | 45 312 | -20 062 |
| Skattekostnad ordinært resultat | 264 063 | 51 363 |
| Skattepliktig inntekt: | | |
| Resultat før skatt | 1 180 908 | 233 920 |
| Permanente forskjeller | 19 377 | -450 |
| Endring i midlertidige forskjeller | -205 961 | 91 188 |
| Skattepliktig inntekt | 994 324 | 324 658 |
| Betalbar skatt i balansen: | | |
| Betalbar skatt på årets resultat | 218 751 | 71 425 |
| Sum betalbar skatt i balansen | 218 751 | 71 425 |

Skatteeffekten av midlertidige forskjeller som har gitt opphav til utsatt skatt og utsatte skattefordeler, spesifisert på typer av midlertidige forskjeller

| | 2022 | 2021 | Endring |
|----------------------------------|----------------|---------------|-----------------|
| Varige driftsmidler | 270 678 | 64 717 | -205 961 |
| Sum | 270 678 | 64 717 | -205 961 |
| Grunnlag for utsatt skatt | 270 678 | 64 717 | -205 961 |
| Utsatt skatt (22 %) | 59 549 | 14 237 | -45 312 |



Note 5 Egenkapital

| | Aksjekapital | Overkurs | Annen innskutt egenkapital | Annen egenkapital | Sum egenkapital |
|----------------------|----------------|----------|----------------------------|-------------------|------------------|
| Pr. 31.12.2021 | 100 000 | 0 | 0 | 976 328 | 1 076 328 |
| Årets resultat | | | | 916 845 | 916 845 |
| Tilleggsutbytte | | | | -150 000 | -150 000 |
| Utbytte | | | | -500 000 | -500 000 |
| Pr 31.12.2022 | 100 000 | 0 | 0 | 1 243 173 | 1 343 173 |

Note 6 Pantstillelser og garantier

| | 31.12.2022 | 31.12.2021 |
|--|------------------|----------------|
| Pantsikret gjeld, pantstillelser og garantier | | |
| Langsiktig gjeld til kredittinstitusjoner | 1 073 788 | 337 629 |
| Garantier | 837 000 | 0 |
| Sum | 1 910 788 | 337 629 |
| Regnskapsført verdi av pantsikrede eiendeler | | |
| Biler | 1 080 800 | 206 049 |
| Sum | 1 080 800 | 206 049 |

Note 7 Bankinnskudd

Innestående midler på skattetrekkkonto (bundne midler) er på kr. 591 805.