



ÅRSREGNSKAPET FOR REGNSKAPSÅRET 2022 - GENERELL INFORMASJON

Enheten

Organisasjonsnummer: 993 937 541
Organisasjonsform: Aksjeselskap
Foretaksnavn: E M AGENTURER AS
Forretningsadresse: Bygg 17
Nedre vei 8
3183 HORTEN

Regnskapsår

Årsregnskapets periode: 01.01.2022 - 31.12.2022

Konsern

Morselskap i konsern: Nei

Regnskapsregler

Regler for små foretak benyttet: Ja
Benyttet ved utarbeidelsen av årsregnskapet til selskapet: Regnskapslovens alminnelige regler

Årsregnskapet fastsatt av kompetent organ

Bekreftet av representant for selskapet: Egil Myhre
Dato for fastsettelse av årsregnskapet: 04.05.2023

Grunnlag for avgivelse

År 2022: Årsregnskapet er elektronisk innlevert
År 2021: Tall er hentet fra elektronisk innlevert årsregnskap fra 2022

Det er ikke krav til at årsregnskapet m.v. som sendes til Regnskapsregisteret er undertegnet. Kontrollen på at dette er utført ligger hos revisor/enhetens øverste organ. Sikkerheten ivaretas ved at innsender har rolle/rettighet for innsending av årsregnskapet via Altinn, og ved at det bekreftes at årsregnskapet er fastsatt av kompetent organ.

Brønnøysundregistrene, 16.06.2024



Resultatregnskap

Beløp i: NOK	Note	2022	2021
RESULTATREGNSKAP			
Inntekter			
Salgsinntekt		57 832 229	57 098 765
Annen driftsinntekt		18 556	
Sum inntekter		57 850 785	57 098 765
Kostnader			
Varekostnad		42 049 100	40 666 279
Lønnskostnad	1	6 981 388	7 146 015
Avskrivning av driftsmidler og immaterielle eiendeler	2	69 956	62 900
Annen driftskostnad	1	1 523 033	1 265 153
Sum kostnader		50 623 476	49 140 347
Driftsresultat		7 227 308	7 958 418
Finansinntekter og finanskostnader			
Annen finansinntekt		94 139	76 607
Sum finansinntekter		94 139	76 607
Annen rentekostnad		2 300	88
Annen finanskostnad		247 061	261 450
Sum finanskostnader		249 361	261 538
Netto finans		-155 221	-184 931
Ordinært resultat før skattekostnad		7 072 087	7 773 487
Skattekostnad på resultat	3	1 592 922	1 710 167
Ordinært resultat etter skattekostnad		5 479 165	6 063 320
Årsresultat	4	5 479 165	6 063 320
Årsresultat etter minoritetsinteresser		5 479 165	6 063 320
Totalresultat		5 479 165	6 063 320
Overføringer og disponeringer			



Resultatregnskap

Beløp i: NOK	Note	2022	2021
Ordinært utbytte	4		3 000 000
Avsatt til annen egenkapital		5 479 165	3 063 320
Sum overføringer og disponeringer		5 479 165	6 063 320



Balanse

Beløp i: NOK	Note	2022	2021
BALANSE - EIENDELER			
Anleggsmidler			
Immaterielle eiendeler			
Utsatt skattefordel	3		
Varige driftsmidler			
Tomter, bygninger o.a. fast eiendom	2		
Maskiner og anlegg	2	103 600	257 100
Skip og flytende installasjoner	2		
Driftsløsøre, inventar o.a. utstyr	2	64 040	
Sum varige driftsmidler	2	167 640	257 100
Sum anleggsmidler		167 640	257 100
Omløpsmidler			
Varer			
Sum varer		13 674 494	9 523 496
Fordringer			
Kundefordringer		9 851 122	10 942 088
Andre kortsiktige fordringer		168 466	
Sum fordringer		10 019 589	10 942 088
Bankinnskudd, kontanter og lignende			
Bankinnskudd, kontanter o.l.	5	5 898 904	6 657 070
Sum bankinnskudd, kontanter og lignende		5 898 904	6 657 070
Sum omløpsmidler		29 592 986	27 122 654
SUM EIENDELER		29 760 626	27 379 754

BALANSE - EGENKAPITAL OG GJELD

Egenkapital

Innskutt egenkapital



Balanse

Beløp i: NOK	Note	2022	2021
Aksjekapital	6	100 000	100 000
Beholdning av egne aksjer	6		
Sum innskutt egenkapital		100 000	100 000
Opptjent egenkapital			
Annen egenkapital		21 529 272	16 050 107
Sum opptjent egenkapital		21 529 272	16 050 107
Sum egenkapital	4	21 629 272	16 150 107
Gjeld			
Langsiktig gjeld			
Utsatt skatt	3	53 274	25 487
Sum avsetninger for forpliktelser		53 274	25 487
Annen langsiktig gjeld			
Sum langsiktig gjeld		53 274	25 487
Kortsiktig gjeld			
Leverandørgjeld		4 222 043	3 610 267
Betalbar skatt	3	1 565 135	1 716 276
Skyldig offentlige avgifter		1 573 152	2 184 733
Utbytte			3 000 000
Annen kortsiktig gjeld		717 750	692 883
Sum kortsiktig gjeld		8 078 080	11 204 160
Sum gjeld		8 131 354	11 229 647
SUM EGENKAPITAL OG GJELD		29 760 626	27 379 754



Brønnøysundregistrene

ÅRSREGNSKAP FOR REGNSKAPSÅRET 2022 - GENERELL INFORMASJON

Journalnummer: 2023 396134

Enheten

Organisasjonsnummer: 993 937 541
Organisasjonsform: Aksjeselskap
Foretaksnavn: E M AGENTURER AS
Forretningsadresse: Bygg 17
Nedre vei 8
3183 HORTEN

Regnskapsår

Årsregnskapets periode: 01.01.2022 - 31.12.2022

Konsern

Morselskap i konsern: Nei

Regnskapsregler

Regler for små foretak benyttet: Ja
Benyttet ved utarbeidelsen av
årsregnskapet til selskapet: Regnskapslovens alminnelige regler

Årsregnskapet fastsatt av kompetent organ

Bekreftet av representant for selskapet: Egil Myhre
Dato for fastsettelse av årsregnskapet: 04.05.2023

Grunnlag for avgivelse

År 2022: Årsregnskap er elektronisk innlevert.
År 2021: Tall er hentet fra elektronisk innlevert årsregnskap fra 2022.

Det er ikke krav til at årsregnskapet m.v. som sendes til Regnskapsregisteret er undertegnet. Kontrollen på at dette er utført ligger hos revisor/enhetens øverste organ. Sikkerheten ivaretas ved at innsender har rolle/rettighet for innsending av årsregnskapet via Altinn, og ved at det bekreftes at årsregnskapet er fastsatt av kompetent organ.

Brønnøysundregistrene, 23.05.2023



Organisasjonsnr: 993 937 541
E M AGENTURER AS

RESULTATREGNSKAP

Beløp i: NOK	Note	2022	2021
RESULTATREGNSKAP			
Inntekter			
Salgsinntekt		57 832 229	57 098 765
Annen driftsinntekt		18 556	
Sum inntekter		57 850 785	57 098 765
Kostnader			
Varekostnad		42 049 100	40 666 279
Lønnskostnad	1	6 981 388	7 146 015
Avskrivning av driftsmidler og immaterielle eiendeler	2	69 956	62 900
Annen driftskostnad	1	1 523 033	1 265 153
Sum kostnader		50 623 476	49 140 347
Driftsresultat		7 227 308	7 958 418
Finansinntekter og finanskostnader			
Annen finansinntekt		94 139	76 607
Sum finansinntekter		94 139	76 607
Annen rentekostnad		2 300	88
Annen finanskostnad		247 061	261 450
Sum finanskostnader		249 361	261 538
Netto finans		-155 221	-184 931
Ordinært resultat før skattekostnad			
Skattekostnad på resultat	3	1 592 922	1 710 167
Ordinært resultat etter skattekostnad		5 479 165	6 063 320
Årsresultat	4	5 479 165	6 063 320
Årsresultat etter minoritetsinteresser		5 479 165	6 063 320
Totalresultat		5 479 165	6 063 320
Overføringer og disponeringer			
Ordinært utbytte	4		3 000 000
Avsatt til annen egenkapital		5 479 165	3 063 320
Sum overføringer og disponeringer		5 479 165	6 063 320



Organisasjonsnr: 993 937 541
E M AGENTURER AS

BALANSE

Beløp i: NOK **Note** **2022** **2021**

BALANSE - EIENDELER

Anleggsmidler

Immaterielle eiendeler

Utsatt skattefordel 3

Varige driftsmidler

Tomter, bygninger o.a.

fast eiendom 2

Maskiner og anlegg 2 103 600 257 100

Skip og flytende

installasjoner 2

Driftsløsøre, inventar o.

a. utstyr 2 64 040

Sum varige driftsmidler 2 **167 640** **257 100**

Sum anleggsmidler **167 640** **257 100**

Omløpsmidler

Varer

Sum varer **13 674 494** **9 523 496**

Fordringer

Kundefordringer 9 851 122 10 942 088

Andre kortsiktige

fordringer 168 466

Sum fordringer **10 019 589** **10 942 088**

Bankinnskudd, kontanter og lignende

Bankinnskudd, kontanter o.

l. 5 5 898 904 6 657 070

Sum bankinnskudd,

kontanter og lignende **5 898 904** **6 657 070**

Sum omløpsmidler **29 592 986** **27 122 654**

SUM EIENDELER **29 760 626** **27 379 754**

BALANSE - EGENKAPITAL OG GJELD

Egenkapital

Innskutt egenkapital

Aksjekapital 6 100 000 100 000

Beholdning av egne aksjer 6

Sum innskutt egenkapital **100 000** **100 000**

Opptjent egenkapital



Annen egenkapital		21 529 272	16 050 107
Sum opptjent egenkapital		21 529 272	16 050 107
Sum egenkapital	4	21 629 272	16 150 107
Gjeld			
Langsiktig gjeld			
Utsatt skatt	3	53 274	25 487
Sum avsetninger for forpliktelser		53 274	25 487
Annen langsiktig gjeld			
Sum langsiktig gjeld		53 274	25 487
Kortsiktig gjeld			
Leverandørgjeld		4 222 043	3 610 267
Betalbar skatt	3	1 565 135	1 716 276
Skyldig offentlige avgifter		1 573 152	2 184 733
Utbytte			3 000 000
Annen kortsiktig gjeld		717 750	692 883
Sum kortsiktig gjeld		8 078 080	11 204 160
Sum gjeld		8 131 354	11 229 647
SUM EGENKAPITAL OG GJELD		29 760 626	27 379 754



Organisasjonsnr: 993 937 541
E M AGENTURER AS

NOTEOPPLYSNINGER - SELSKAP - alle poster oppgitt i hele tall

Note

1

Antall årsverk i regnskapsåret
8.50

Sum Beløp

Balanseført verdi 31.12. Varige driftsmidler Immaterielle eiend.

Konsernregnskap

Morselskapet sitt navn

Forretningskontor for morselskapet

Begrunnelse for at datterselskap er utelatt fra konsolideringen

Samlet beløp - tilknyttet selskap Årets Fjorårets

Samlet beløp - foretak i samme konsern Årets Fjorårets

Samlet beløp - foretak i samme konsern Årets Fjorårets

Samlet beløp - felles kontrollert virksomhet Årets Fjorårets

Pantstillelse Beløp

Beholdning av egne aksjer Antall Pålydende Andel av aksjek.



Ansvarlige partnere:
Svein Brataas
Ole Christian Rasmussen
Per Edwin Engen
Richard Solstad

Til generalforsamlingen i E M Agenturer AS

Medlem av
Den Norske Revisorforening

UAVHENGIG REVISORS BERETNING

Konklusjon

Vi har revidert E M Agenturer AS' årsregnskap som viser et overskudd på kr 5 479 165. Årsregnskapet består av balanse per 31.12.2022, resultatregnskap for regnskapsåret avsluttet per denne datoen og noter til årsregnskapet, herunder et sammendrag av viktige regnskapsprinsipper.

Etter vår mening

- oppfyller årsregnskapet gjeldende lovkrav, og
- gir årsregnskapet et rettviseende bilde av selskapets finansielle stilling per 31.12.2022 og av dets resultat for regnskapsåret avsluttet per denne datoen i samsvar med regnskapslovens regler og god regnskapsskikk i Norge.

Grunnlag for konklusjonen

Vi har gjennomført revisjonen i samsvar med de internasjonale revisjonsstandardene International Standards on Auditing (ISA-ene). Våre oppgaver og plikter i henhold til disse standardene er beskrevet nedenfor under Revisors oppgaver og plikter ved revisjonen av årsregnskapet. Vi er uavhengige av selskapet slik det kreves i lov, forskrift og International Code of Ethics for Professional Accountants (inkludert internasjonale uavhengighetsstandarder) utstedt av the International Ethics Standards Board for Accountants (IESBA-reglene), og vi har overholdt våre øvrige etiske forpliktelser i samsvar med disse kravene. Innhentet revisjonsbevis er etter vår vurdering tilstrekkelig og hensiktsmessig som grunnlag for vår konklusjon.

Styrets og daglig leders ansvar for årsregnskapet

Styret og daglig leder (ledelsen) er ansvarlig for å utarbeide årsregnskapet og for at det gir et rettviseende bilde i samsvar med regnskapslovens regler og god regnskapsskikk i Norge. Ledelsen er også ansvarlig for slik intern kontroll som den finner nødvendig for å kunne utarbeide et årsregnskap som ikke inneholder vesentlig feilinformasjon, verken som følge av misligheter eller utilsiktede feil.

Ved utarbeidelsen av årsregnskapet må ledelsen ta standpunkt til selskapets evne til fortsatt drift og opplyse om forhold av betydning for fortsatt drift. Forutsetningen om fortsatt drift skal legges til grunn for årsregnskapet så lenge det ikke er sannsynlig at virksomheten vil bli avviklet.



Revisors oppgaver og plikter ved revisjonen av årsregnskapet

Vårt mål er å oppnå betryggende sikkerhet for at årsregnskapet som helhet ikke inneholder vesentlig feilinformasjon, verken som følge av misligheter eller utilsiktede feil, og å avgi en revisjonsberetning som inneholder vår konklusjon. Betryggende sikkerhet er en høy grad av sikkerhet, men ingen garanti for at en revisjon utført i samsvar med ISA-ene, alltid vil avdekke vesentlig feilinformasjon som eksisterer. Feilinformasjon kan oppstå som følge av misligheter eller utilsiktede feil. Feilinformasjon blir vurdert som vesentlig dersom den enkeltvis eller samlet med rimelighet kan forventes å påvirke økonomiske beslutninger som brukerne foretar basert på årsregnskapet.

For videre beskrivelse av revisors oppgaver og plikter vises det til:

<https://revisorforeningen.no/revisjonsberetninger>

Horten, 08.05.2023
BDT VIKEN REVISJON AS

Richard Solstad
Statsautorisert revisor
(Elektronisk signatur)



Årsoppgjøret 2022

E M Agenturer AS

Innhold:

Resultat
Balanse
Noter
Revisors beretning



Org.nr: 993 937 541




Resultatregnskap

E M Agenturer AS

 BankID Signing
Egil Myhre
2023-05-05

 BankID Signing
Fredrik Myhre
2023-05-05

 BankID Signing
Morten Nicolai Myhre
2023-05-05

 BankID Signing
Magnus Myhre
2023-05-07

Driftsinntekter og driftskostnader	Note	2022	2021
Salgsinntekt		57 832 229	57 098 765
Annen driftsinntekt		18 556	0
Sum driftsinntekter		57 850 785	57 098 765
Varekostnad		42 049 100	40 666 279
Lønnskostnad	1	6 981 388	7 146 015
Avskrivning av driftsmidler og immaterielle eiendeler	2	69 956	62 900
Annen driftskostnad	1	1 523 033	1 265 153
Sum driftskostnader		50 623 476	49 140 347
Driftsresultat		7 227 308	7 958 418
Finansinntekter og finanskostnader			
Annen finansinntekt		94 139	76 607
Annen rentekostnad		2 300	88
Annen finanskostnad		247 061	261 450
Resultat av finansposter		-155 221	-184 931
Resultat før skattekostnad		7 072 087	7 773 487
Skattekostnad på resultat	3	1 592 922	1 710 167
Resultat		5 479 165	6 063 320
Årsresultat	4	5 479 165	6 063 320
Overføringer			
Avsatt til utbytte	4	0	3 000 000
Avsatt til annen egenkapital		5 479 165	3 063 320
Sum overføringer		5 479 165	6 063 320




Balanse

E M Agenturer AS

 BankID Signing
Egil Myhre
2023-05-05

 BankID Signing
Fredrik Myhre
2023-05-05

 BankID Signing
Morten Nicolai Myhre
2023-05-05

 BankID Signing
Magnus Myhre
2023-05-07

Eiendeler	Note	2022	2021
Anleggsmidler			
Varige driftsmidler			
Maskiner og anlegg	2	103 600	257 100
Driftsløsøre, inventar o.a. utstyr	2	64 040	0
Sum varige driftsmidler	2	167 640	257 100
Sum anleggsmidler		167 640	257 100
Omløpsmidler			
Lager av varer og annen beholdning		13 674 494	9 523 496
Fordringer			
Kundefordringer		9 851 122	10 942 088
Andre kortsiktige fordringer		168 466	0
Sum fordringer		10 019 589	10 942 088
Bankinnskudd, kontanter o.l.	5	5 898 904	6 657 070
Sum omløpsmidler		29 592 986	27 122 654
Sum eiendeler		29 760 626	27 379 754



Balanse

E M Agenturer AS

 BankID Signing
Egil Myhre
2023-05-05

 BankID Signing
Fredrik Myhre
2023-05-05

 BankID Signing
Morten Nicolai Myhre
2023-05-05

 BankID Signing
Magnus Myhre
2023-05-07

Egenkapital og gjeld	Note	2022	2021
Egenkapital			
Innskutt egenkapital			
Aksjekapital	6	100 000	100 000
Sum innskutt egenkapital		100 000	100 000
Opptjent egenkapital			
Annen egenkapital		21 529 272	16 050 107
Sum opptjent egenkapital		21 529 272	16 050 107
Sum egenkapital	4	21 629 272	16 150 107
Gjeld			
Avsetning for forpliktelseser			
Utsatt skatt	3	53 274	25 487
Sum avsetning for forpliktelseser		53 274	25 487
Annen langsiktig gjeld			
Kortsiktig gjeld			
Leverandørgjeld		4 222 043	3 610 267
Betalbar skatt	3	1 565 135	1 716 276
Skyldig offentlige avgifter		1 573 152	2 184 733
Utbytte		0	3 000 000
Annen kortsiktig gjeld		717 750	692 883
Sum kortsiktig gjeld		8 078 080	11 204 160
Sum gjeld		8 131 354	11 229 647
Sum egenkapital og gjeld		29 760 626	27 379 754

Horten, 04.05.2023
Styret i E M Agenturer AS

Egil Myhre
styreleder/daglig leder

Morten Nicolai Myhre
styremedlem

Magnus Myhre
styremedlem

Fredrik Myhre
styremedlem




Noter

E M Agenturer AS

 BankID Signing
Egil Myhre
2023-05-05

 BankID Signing
Fredrik Myhre
2023-05-05

 BankID Signing
Morten Nicolai Myhre
2023-05-05

 BankID Signing
Magnus Myhre
2023-05-07

Regnskapsprinsipper

Årsregnskapet er satt opp i samsvar med regnskapsloven og NRS 8 - God regnskapskikk for små foretak.

Driftsinntekter

Inntektsføring ved salg av varer skjer på leveringstidspunktet. Tjenester inntektsføres etter hvert som de leveres.

Skatt

Skattekostnaden i resultatregnskapet omfatter både periodens betalbare skatt og endring i utsatt skatt. Utsatt skatt er beregnet med 22 % på grunnlag av de midlertidige forskjeller som eksisterer mellom regnskapsmessige og skattemessige verdier, samt ligningsmessig underskudd til fremføring ved utgangen av regnskapsåret. Skatteøkende og skattereduserende midlertidige forskjeller som reverserer eller kan reverseres i samme periode er utlignet og nettoført.

Klassifisering og vurdering av anleggsmidler

Anleggsmidler omfatter eiendeler bestemt til varig eie og bruk. Anleggsmidler er vurdert til anskaffelseskost. Varige driftsmidler balanseføres og avskrives over driftsmidlets økonomiske levetid. Avskrivningsperioden for fast eiendom anskaffet etter 2009 er dekomponert i en del som gjelder råbygget og en del som gjelder faste tekniske installasjoner. Varige driftsmidler nedskrives til gjenvinnbart beløp ved verdifall som forventes ikke å være forbigående. Gjenvinnbart beløp er det høyeste av netto salgsverdi og verdi i bruk. Verdi i bruk er nåverdi av fremtidige kontantstrømmer knyttet til eiendelen. Nedskrivningen reverseres når grunnlaget for nedskrivningen ikke lenger er til stede.

Klassifisering og vurdering av omløpsmidler

Omløpsmidler og kortsiktig gjeld omfatter normalt poster som forfaller til betaling innen ett år etter balansedagen, samt poster som knytter seg til varekretsløpet. Omløpsmidler vurderes til laveste verdi av anskaffelseskost og virkelig verdi.

Varer

Varer er vurdert til det laveste av anskaffelseskost og netto salgsverdi.

Fordringer

Kundefordringer og andre fordringer oppføres til pålydende etter fradrag for avsetning til forventet tap. Avsetning til tap gjøres på grunnlag av en individuell vurdering av de enkelte fordringene.




Noter

E M Agenturer AS

 BankID Signing
Egil Myhre
2023-05-05

 BankID Signing
Fredrik Myhre
2023-05-05

 BankID Signing
Morten Nicolai Myhre
2023-05-05

 BankID Signing
Magnus Myhre
2023-05-07

Note 1 Lønnskostnader og ytelser, godtgjørelser til daglig leder, styret og re

Lønnskostnader

	2022	2021
Lønninger	5 853 696	5 993 137
Arbeidsgiveravgift	870 574	835 176
Pensjonskostnader	131 972	78 792
Andre ytelser	125 146	238 910
Sum	6 981 388	7 146 015

Selskapet har i 2022 sysselsatt 9 årsverk.

Pensjonsforpliktelser

Selskapet er pliktig til å ha tjenestepensjonsordning etter lov om obligatorisk tjenestepensjon.

Selskapets pensjonsordninger tilfredsstiller kravene i denne lov.

Note 2 Anleggsmidler

	Driftsløsøre, inventar ol.	Sum
Anskaffelseskost pr. 01.01.22	631 272	631 272
+ Tilgang kjøpte driftsmidler	79 940	79 940
- Avgang i året	118 000	118 000
= Anskaffelseskost 31.12.22	593 212	593 212
Akkumulerte avskrivninger 31.12.22	425 572	425 572
= Bokført verdi 31.12.22	167 640	167 640
Årets ordinære avskrivninger	69 956	69 956
Økonomisk levetid	5-10 år	



Noter

E M Agenturer AS

 BankID Signing
Egil Myhre
2023-05-05

 BankID Signing
Fredrik Myhre
2023-05-05

 BankID Signing
Morten Nicolai Myhre
2023-05-05

 BankID Signing
Magnus Myhre
2023-05-07

Note 3 Skatt

Årets skattekostnad	2022	2021
Resultatført skatt på ordinært resultat:		
Betalbar skatt	1 565 135	1 716 276
Endring i utsatt skatt	27 787	-6 109
Skattekostnad ordinært resultat	1 592 922	1 710 167
Skattepliktig inntekt:		
Resultat før skatt	7 072 087	7 773 487
Permanente forskjeller	168 466	0
Endring i midlertidige forskjeller	-126 304	27 768
Skattepliktig inntekt	7 114 248	7 801 255
Betalbar skatt i balansen:		
Betalbar skatt på årets resultat	1 565 135	1 716 276
Sum betalbar skatt i balansen	1 565 135	1 716 276

Skatteeffekten av midlertidige forskjeller som har gitt opphav til utsatt skatt og utsatte skattefordeler, spesifisert på typer av midlertidige forskjeller

	2022	2021	Endring
Varige driftsmidler	103 688	145 850	42 162
Fordringer	138 466	-30 000	-168 466
Sum	242 154	115 850	-126 304
Grunnlag for utsatt skatt	242 154	115 850	-126 304
Utsatt skatt (22 %)	53 274	25 487	-27 787

Note 4 Egenkapital

	Aksjekapital	Annen egenkapital	Sum egenkapital
Pr. 31.12.2021	100 000	16 050 107	16 150 107
Årets resultat		5 479 165	5 479 165
Pr 31.12.2022	100 000	21 529 272	21 629 272




Noter

E M Agenturer AS

 BankID Signing
Egil Myhre
2023-05-05

 BankID Signing
Fredrik Myhre
2023-05-05

 BankID Signing
Morten Nicolai Myhre
2023-05-05

 BankID Signing
Magnus Myhre
2023-05-07

Note 5 Bundne midler

Innestående midler på skattetrekkkonto er på kr 421 250.

Note 6 Aksjonærer

Aksjekapitalen i E M Agenturer AS pr. 31.12 består av:

	Antall	Pålydende	Bokført
Ordinære aksjer	100	1 000	100 000
Sum	100		100 000

Eierstruktur

Aksjonærer i % pr. 31.12:

	Ordinære	Eierandel	Stemmeandel
E.M. HOLDING AS	52	52	52
MYHRE MORTEN NICOLAI	28	28	28
MYHRE FREDRIK	10	10	10
MYHRE MAGNUS	10	10	10
Totalt antall aksjer	100	100	100

Aksjer og opsjoner eiet av medlemmer i styret og daglig leder:

Navn	Verv	Ordinære
Egil Myhre	styreleder/daglig leder	52
Totalt antall aksjer		52