



ÅRSREGNSKAPET FOR REGNSKAPSÅRET 2021 - GENERELL INFORMASJON

Enheten

Organisasjonsnummer: 821 880 262
Organisasjonsform: Aksjeselskap
Foretaksnavn: CICERO HOLDING AS
Forretningsadresse: c/o Sissener
Måltrostveien 32B
0786 OSLO

Regnskapsår

Årsregnskapets periode: 01.01.2021 - 31.12.2021

Konsern

Morselskap i konsern: Nei

Regnskapsregler

Regler for små foretak benyttet: Ja
Benyttet ved utarbeidelsen av årsregnskapet til selskapet: Regnskapslovens alminnelige regler

Årsregnskapet fastsatt av kompetent organ

Bekreftet av representant for selskapet: Kristin Os
Dato for fastsettelse av årsregnskapet: 17.06.2022

Grunnlag for avgivelse

År 2021: Årsregnskapet er elektronisk innlevert
År 2020: Tall er hentet fra elektronisk innlevert årsregnskap fra 2021

Det er ikke krav til at årsregnskapet m.v. som sendes til Regnskapsregisteret er undertegnet. Kontrollen på at dette er utført ligger hos revisor/enhetens øverste organ. Sikkerheten ivaretas ved at innsender har rolle/rettighet for innsending av årsregnskapet via Altinn, og ved at det bekreftes at årsregnskapet er fastsatt av kompetent organ.

Brønnøysundregistrene, 21.06.2023



Resultatregnskap

Beløp i: NOK	Note	2021	2020
RESULTATREGNSKAP			
Inntekter			
Annen driftsinntekt	3	1 155 069	377 014
Sum inntekter		1 155 069	377 014
Kostnader			
Annen driftskostnad		215 172	163 748
Sum kostnader		215 172	163 748
Driftsresultat		939 897	213 267
Finansinntekter og finanskostnader			
Annen renteinntekt		10 136	32 273
Sum finansinntekter		10 136	32 273
Sum finanskostnader		0	0
Netto finans		10 136	32 273
Ordinært resultat før skattekostnad		950 033	245 540
Skattekostnad på ordinært resultat	4	862	-19 829
Ordinært resultat etter skattekostnad		949 171	265 369
Årsresultat		949 171	265 369
Totalresultat		949 171	265 369
Overføringer og disponeringer			
Overføringer til/fra annen egenkapital	8	949 171	265 369
Sum overføringer og disponeringer		949 171	265 369



Balanse

Beløp i: NOK	Note	2021	2020
BALANSE - EIENDELER			
Anleggsmidler			
Immaterielle eiendeler			
Sum immaterielle eiendeler		0	0
Varige driftsmidler			
Sum varige driftsmidler		0	0
Finansielle anleggsmidler			
Investeringer i aksjer og andeler	5	2 109 107	2 482 623
Sum finansielle anleggsmidler		2 109 107	2 482 623
Sum anleggsmidler		2 109 107	2 482 623
Omløpsmidler			
Varer			
Sum varer		0	0
Fordringer			
Andre fordringer		23 349	96 176
Sum fordringer		23 349	96 176
Investeringer			
Markedsbaserte aksjer	7	6 647 191	2 595 638
Andre markedsbaserte finansielle instrumenter	7	47 300 902	20 634 621
Sum investeringer		53 948 094	23 230 259
Bankinnskudd, kontanter og lignende			
Bankinnskudd, kontanter og lignende		7 340 602	7 721 956
Sum bankinnskudd, kontanter og lignende		7 340 602	7 721 956
Sum omløpsmidler		61 312 044	31 048 391
SUM EIENDELER		63 421 152	33 531 013



Balanse

Beløp i: NOK	Note	2021	2020
BALANSE - EGENKAPITAL OG GJELD			
Egenkapital			
Innskutt egenkapital			
Selskapskapital	8	141 000	94 000
Overkurs	8	7 177 500	4 802 349
Annen innskutt egenkapital		0	0
Sum innskutt egenkapital		7 318 500	4 896 349
Opptjent egenkapital			
Annen egenkapital	8	51 548 225	28 590 028
Sum opptjent egenkapital		51 548 225	28 590 028
Sum egenkapital		58 866 725	33 486 376
Gjeld			
Langsiktig gjeld			
Sum avsetninger for forpliktelser		0	0
Annen langsiktig gjeld			
Sum annen langsiktig gjeld		0	0
Sum langsiktig gjeld		0	0
Kortsiktig gjeld			
Utbytte	8	4 500 000	
Annen kortsiktig gjeld		54 427	44 637
Sum kortsiktig gjeld		4 554 427	44 637
Sum gjeld		4 554 427	44 637
SUM EGENKAPITAL OG GJELD		63 421 152	33 531 013



Brønnøysundregistrene

ÅRSREGNSKAP FOR REGNSKAPSÅRET 2021 - GENERELL INFORMASJON

Journalnummer: 2022 623410

Enheten

Organisasjonsnummer: 821 880 262
Organisasjonsform: Aksjeselskap
Foretaksnavn: CICERO HOLDING AS
Forretningsadresse: c/o Sissener
Trosterudveien 32
0778 OSLO

Regnskapsår

Årsregnskapets periode: 01.01.2021 - 31.12.2021

Konsern

Morselskap i konsern: Nei

Regnskapsregler

Regler for små foretak benyttet: Ja
Benyttet ved utarbeidelsen av
årsregnskapet til selskapet: Regnskapslovens alminnelige regler

Årsregnskapet fastsatt av kompetent organ

Bekreftet av representant for selskapet: Kristin Os
Dato for fastsettelse av årsregnskapet: 17.06.2022

Revisjon

Ekstern autorisert regnskapsfører har i løpet av regnskapsåret bistått ved den løpende regnskapsføringen eller utført andre tjenester for selskapet enn å utarbeide årsregnskapet: Ja

Grunnlag for avgivelse

År 2021: Årsregnskap er elektronisk innlevert.
År 2020: Tall er hentet fra elektronisk innlevert årsregnskap fra 2021.

Det er ikke krav til at årsregnskapet m.v. som sendes til Regnskapsregisteret er undertegnet. Kontrollen på at dette er utført ligger hos revisor/enhetens øverste organ. Sikkerheten ivaretas ved at innsender har rolle/rettighet for innsending av årsregnskapet via Altinn, og ved at det bekreftes at årsregnskapet er fastsatt av kompetent organ.

Brønnøysundregistrene, 12.07.2022



Organisasjonsnr: 821 880 262
CICERO HOLDING AS

RESULTATREGNSKAP

Beløp i: NOK	Note	2021	2020
RESULTATREGNSKAP			
Inntekter			
Annen driftsinntekt	3	1 155 069	377 014
Sum inntekter		1 155 069	377 014
Kostnader			
Annen driftskostnad		215 172	163 748
Sum kostnader		215 172	163 748
Driftsresultat		939 897	213 267
Finansinntekter og finanskostnader			
Annen renteinntekt		10 136	32 273
Sum finansinntekter		10 136	32 273
Sum finanskostnader		0	0
Netto finans		10 136	32 273
Ordinært resultat før skattekostnad			
Skattekostnad på ordinært resultat	4	862	-19 829
Ordinært resultat etter skattekostnad		949 171	265 369
Årsresultat		949 171	265 369
Totalresultat		949 171	265 369
Overføringer og disponeringer			
Overføringer til/fra annen egenkapital	8	949 171	265 369
Sum overføringer og disponeringer		949 171	265 369



Organisasjonsnr: 821 880 262
CICERO HOLDING AS

BALANSE

Beløp i: NOK	Note	2021	2020
BALANSE - EIENDELER			
Anleggsmidler			
Immaterielle eiendeler			
Sum immaterielle eiendeler		0	0
Varige driftsmidler			
Sum varige driftsmidler		0	0
Finansielle anleggsmidler			
Investeringer i aksjer og andeler	5	2 109 107	2 482 623
Sum finansielle anleggsmidler		2 109 107	2 482 623
Sum anleggsmidler		2 109 107	2 482 623
Omløpsmidler			
Varer			
Sum varer		0	0
Fordringer			
Andre fordringer		23 349	96 176
Sum fordringer		23 349	96 176
Investeringer			
Markedsbaserte aksjer	7	6 647 191	2 595 638
Andre markedsbaserte finansielle instrumenter	7	47 300 902	20 634 621
Sum investeringer		53 948 094	23 230 259
Bankinnskudd, kontanter og lignende			
Bankinnskudd, kontanter og lignende		7 340 602	7 721 956
Sum bankinnskudd, kontanter og lignende		7 340 602	7 721 956
Sum omløpsmidler		61 312 044	31 048 391
SUM EIENDELER		63 421 152	33 531 013
BALANSE - EGENKAPITAL OG GJELD			
Egenkapital			
Innskutt egenkapital			
Selskapskapital	8	141 000	94 000
Overkurs	8	7 177 500	4 802 349



Annen innskutt egenkapital		0	0
Sum innskutt egenkapital		7 318 500	4 896 349
Opptjent egenkapital			
Annen egenkapital	8	51 548 225	28 590 028
Sum opptjent egenkapital		51 548 225	28 590 028
Sum egenkapital		58 866 725	33 486 376
Gjeld			
Langsiktig gjeld			
Sum avsetninger for forpliktelser		0	0
Annen langsiktig gjeld			
Sum annen langsiktig gjeld		0	0
Sum langsiktig gjeld		0	0
Kortsiktig gjeld			
Utbytte	8	4 500 000	
Annen kortsiktig gjeld		54 427	44 637
Sum kortsiktig gjeld		4 554 427	44 637
Sum gjeld		4 554 427	44 637
SUM EGENKAPITAL OG GJELD		63 421 152	33 531 013



Organisasjonsnr: 821 880 262
CICERO HOLDING AS

NOTEOPPLYSNINGER - SELSKAP - alle poster oppgitt i hele tall

Note

1

Regnskapsprinsipper

Note 1 Regnskapsprinsipper Årsregnskapet er satt opp i samsvar med regnskapsloven og NRS 8 - God regnskapsskikk for små foretak. Valuta Pengeposter i utenlandsk valuta vurderes iht kursen ved regnskapsårets slutt. Driftsinntekter Avkastning på investeringer i aksjer, andeler og andre finansielle instrumenter, herunder mottatt utbytte, renter og andre utdelinger, inngår i regnskapslinjen andre driftsinntekter. Avkastning på finansinvesteringer inkluderer både realiserte og urealiserte resultatførte beløp. Beløpene inntektsføres når utbyttet er mottatt, renter er opptjent og eventuelt salg er gjennomført. Skatt Skattekostnaden i resultatregnskapet omfatter både periodens betalbare skatt og endring i utsatt skatt. Utsatt skatt er beregnet med 22% på grunnlag av de midlertidige forskjeller som eksisterer mellom regnskapsmessige og skattemessige verdier, samt ligningsmessig underskudd til fremføring ved utgangen av regnskapsåret. Skatteøkende og skattereduserende midlertidige forskjeller som reverserer eller kan reverseres i samme periode er utlignet og nettoført. Klassifisering og vurdering av balanseposter Anleggsmidler omfatter eiendeler bestemt til varig eie og bruk. Anleggsmidler er vurdert til anskaffelseskost. Varige driftsmidler balanseføres og avskrives over driftsmidlets økonomiske levetid. Varige driftsmidler nedskrives til gjenvinnbart beløp ved verdifall som forventes ikke å være forbigående. Gjenvinnbart beløp er det høyeste av netto salgsverdi og verdi i bruk. Verdi i bruk er nåverdi av fremtidige kontantstrømmer knyttet til eiendelen. Nedskrivningen reverseres når grunnlaget for nedskrivningen ikke lenger er til stede. Omløpsmidler og kortsiktig gjeld omfatter normalt poster som forfaller til betaling innen ett år etter balansedagen, samt poster som knytter seg til varekretsløpet. Omløpsmidler vurderes til laveste verdi av anskaffelseskost og antatt virkelig verdi. Fordringer Kundefordringer og andre fordringer oppføres til pålydende etter fradrag for avsetning til forventet tap. Avsetning til tap gjøres på grunnlag av en individuell vurdering av de enkelte fordringene.

Note

1

Er det usikkerhet om fortsatt drift?: Nei

Note

Antall årsverk i regnskapsåret

0.00

Note

2

Spesifisering av resultatregnskapet



Lønnskostnader

<u>Sum</u>	<u>Beløp</u>	
<u>Balanseført verdi 31.12.</u>	<u>Varige driftsmidler</u>	<u>Immaterielle eiend.</u>

Konsernregnskap

Morselskapet sitt navn

Forretningskontor for morselskapet

Begrunnelse for at datterselskap er utelatt fra konsolideringen

Konsern, tilknyttet selskap m.v. - fordringer og gjeld

Fordringer

<u>Samlet beløp - tilknyttet selskap</u>	<u>Årets</u>	<u>Fjorårets</u>
<u>Samlet beløp - foretak i samme konsern</u>	<u>Årets</u>	<u>Fjorårets</u>
<u>Samlet beløp - foretak i samme konsern</u>	<u>Årets</u>	<u>Fjorårets</u>
<u>Samlet beløp - felles kontrollert virksomhet</u>	<u>Årets</u>	<u>Fjorårets</u>
<u>Pantstillelse</u>	<u>Beløp</u>	

Note

7

Virkelig verdi og resultatført verdiendr. i perioden, finansielle instrumenter

<u>Eiendel</u>	<u>Virk. verdi</u>	<u>Verdiendring</u>
Aksjefond	6647191.00	812366.00
<u>Sum</u>	<u>Virk. Verdi</u>	<u>Verdiendring</u>
	6647191.00	812366.00

Mer om finansielle instrumenter

Rentebærende fonds er verdsatt etter laveste verdis prinsipp. Markedsbaserte finansielle instrumenter i aksjer og aksjefonds er verdsatt til virkelig



verdi. Virkelig verdi er fastsatt i henhold til verdien som er observerbar i markedet på balansedagen.

Beskrivelse av finansielle derivater

<u>Beholdning av egne aksjer</u>	<u>Antall</u>	<u>Pålydende</u>	<u>Andel av aksjek.</u>
----------------------------------	---------------	------------------	-------------------------

Note
6

Lån og sikkerhetsstillelse til medlemmer

Er det gitt lån eller sikkerhetsstillelse til ledende personer: Nei

Opplysninger om: **Medlemmer av:**

Mer om lån og sikkerhetsstillelse

Note

Noteopplysninger ut over minimumskravene for små foretak



BHL DA
Elias Smiths vei 24
1337 Sandvika

Org. nr.: 992 768 061

Telefon: 66 85 59 00
E-post: lot@bhl.no
Internett: www.bhl.no

Medlemmer av
Den norske Revisorforening

Ansvarlig revisor:
Leif Ove Tautra

Til generalforsamlingen i
Cicero Holding AS

UAVHENGIG REVISORS BERETNING

Konklusjon

Vi har revidert Cicero Holding AS' årsregnskap som viser et overskudd på kr. 949 171. Årsregnskapet består av balanse per 31. desember 2021, resultatregnskap for regnskapsåret avsluttet per denne datoen og noter til årsregnskapet, herunder et sammendrag av viktige regnskapsprinsipper.

Etter vår mening

- oppfyller årsregnskapet gjeldende lovkrav, og
- gir årsregnskapet et rettvise bilde av selskapets finansielle stilling per 31. desember 2021 og av dets resultat for regnskapsåret avsluttet per denne datoen i samsvar med regnskapslovens regler og god regnskapsskikk i Norge.

Grunnlag for konklusjonen

Vi har gjennomført revisjonen i samsvar med de internasjonale revisjonsstandardene International Standards on Auditing (ISA-ene). Våre oppgaver og plikter i henhold til disse standardene er beskrevet nedenfor under Revisors oppgaver og plikter ved revisjonen av årsregnskapet. Vi er uavhengige av selskapet slik det kreves i lov, forskrift og International Code of Ethics for Professional Accountants (inkludert internasjonale uavhengighetsstandarder) utstedt av the International Ethics Standards Board for Accountants (IESBA-reglene), og vi har overholdt våre øvrige etiske forpliktelser i samsvar med disse kravene. Innhentet revisjonsbevis er etter vår vurdering tilstrekkelig og hensiktsmessig som grunnlag for vår konklusjon.

Ledelsens ansvar for årsregnskapet

Styret og daglig leder (ledelsen) er ansvarlig for å utarbeide årsregnskapet og for at det gir et rettvise bilde i samsvar med regnskapslovens regler og god regnskapsskikk i Norge. Ledelsen er også ansvarlig for slik intern kontroll som den finner nødvendig for å kunne utarbeide et årsregnskap som ikke inneholder vesentlig feilinformasjon, verken som følge av misligheter eller utilsiktede feil.

Ved utarbeidelsen av årsregnskapet må ledelsen ta standpunkt til selskapets evne til fortsatt drift og opplyse om forhold av betydning for fortsatt drift. Forutsetningen om fortsatt drift skal legges til grunn for årsregnskapet så lenge det ikke er sannsynlig at virksomheten vil bli avvirket.



BHL DA is a member firm of the "Nexia International" network. Nexia International Limited does not deliver services in its own name or otherwise. Nexia International Limited and the member firms of the Nexia International network (including those members which trade under a name which includes the word NEXIA) are not part of a worldwide partnership. Nexia International Limited does not accept any responsibility for the commission of any act, or omission to act, by, or the liabilities of, any of its members. Each member firm within the Nexia International network is a separate legal entity. Nexia International Limited does not accept liability for any loss arising from any action taken, or omission, on the basis of the content in this publication or any documentation and external links provided. The trademarks NEXIA INTERNATIONAL, NEXIA and the NEXIA logo are owned by Nexia International Limited and used under licence. References to Nexia or Nexia International are to Nexia International Limited or to the "Nexia International" network of firms, as the context may dictate. For more information, visit www.nexia.com.



Revisors oppgaver og plikter ved revisjonen av årsregnskapet

Vårt mål er å oppnå betryggende sikkerhet for at årsregnskapet som helhet ikke inneholder vesentlig feilinformasjon, verken som følge av misligheter eller utilsiktede feil, og å avgi en revisjonsberetning som inneholder vår konklusjon. Betryggende sikkerhet er en høy grad av sikkerhet, men ingen garanti for at en revisjon utført i samsvar med ISA-ene, alltid vil avdekke vesentlig feilinformasjon som eksisterer. Feilinformasjon kan oppstå som følge av misligheter eller utilsiktede feil. Feilinformasjon blir vurdert som vesentlig dersom den enkeltvis eller samlet med rimelighet kan forventes å påvirke økonomiske beslutninger som brukerne foretar basert på årsregnskapet.

For videre beskrivelse av revisors oppgaver og plikter vises det til <https://www.revisorforeningen.no/revisjonsberetninger>


Sandvika, 17.06.2022

BHL DA


Leif Øve Tautra
Statsautorisert revisor



Årsregnskapet for 2021



ÅRSREGNSKAP
2021
for
CICERO HOLDING AS

Cicero Holding AS

Org.nr. 821 880 262



Resultatregnskap



	Cicero Holding AS	2021	2020
	Note		
Andre driftsinntekter	3	1 155 069	377 014
Sum driftsinntekter		1 155 069	377 014
Annen driftskostnad		215 172	163 748
Sum driftskostnad		215 172	163 748
Driftsresultat		939 897	213 267
Annen renteinntekt		10 136	32 273
Sum finansinntekter		10 136	32 273
Sum netto finansposter		10 136	32 273
Ordinært resultat før skattekostnad		950 033	245 540
Skattekostnad på ordinært resultat	4	862	-19 829
Ordinært resultat		949 171	265 369
Årsresultat		949 171	265 369
Overført annen egenkapital	8	949 171	265 369
Sum disponert		949 171	265 369



Balanse

BankID Signering
Katrine Sissener
2022-06-23

Cicero Holding AS		2021	2020
	Note		
Eiendeler			
Anleggsmidler			
Finansielle anleggsmidler			
Investeringer i aksjer og andeler	5	2 109 107	2 482 623
Sum finansielle anleggsmidler		2 109 107	2 482 623
Sum anleggsmidler		2 109 107	2 482 623
Omløpsmidler			
Fordringer			
Andre fordringer		23 349	96 176
Sum fordringer		23 349	96 176
Investeringer			
Markedsbaserte aksjer	7	6 647 191	2 595 638
Andre markedsbaserte finansielle instrumenter	7	47 300 902	20 634 621
Sum investeringer		53 948 094	23 230 259
Bankinnskudd, kontanter o.l.		7 340 602	7 721 956
Sum omløpsmidler		61 312 044	31 048 391
Sum eiendeler		63 421 152	33 531 013

Cicero Holding AS Org.nr. 821880262



Balanse



Cicero Holding AS		2021	2020
	Note		
Egenkapital og gjeld			
Egenkapital			
Innskutt egenkapital			
Selskapskapital	8	141 000	94 000
Overkurs	8	7 177 500	4 802 349
Sum innskutt egenkapital		7 318 500	4 896 349
Opptjent egenkapital			
Annen egenkapital	8	51 548 225	28 590 028
Sum opptjent egenkapital		51 548 225	28 590 028
Sum egenkapital		58 866 725	33 486 376
Gjeld			
Kortsiktig gjeld			
Utbytte	8	4 500 000	0
Annen kortsiktig gjeld		54 427	44 637
Sum kortsiktig gjeld		4 554 427	44 637
Sum gjeld		4 554 427	44 637
Sum egenkapital og gjeld		63 421 152	33 531 013

Oslo, 17.06.2022
Styret for Cicero Holding AS

Katrine Sissener
Styreleder



Noter til regnskapet for 2021



Cicero Holding AS

Note 1 Regnskapsprinsipper

Årsregnskapet er satt opp i samsvar med regnskapsloven og NRS 8 - God regnskapsskikk for små foretak.

Valuta

Pengeposter i utenlandsk valuta vurderes iht kursen ved regnskapsårets slutt.

Driftsinntekter

Avkastning på investeringer i aksjer, andeler og andre finansielle instrumenter, herunder mottatt utbytte, renter og andre utdelinger, inngår i regnskapslinjen andre driftsinntekter. Avkastning på finansinvesteringer inkluderer både realiserte og urealiserte resultatførte beløp. Beløpene inntektsføres når utbyttet er mottatt, renter er opptjent og eventuelt salg er gjennomført.

Skatt

Skattekostnaden i resultatregnskapet omfatter både periodens betalbare skatt og endring i utsatt skatt. Utsatt skatt er beregnet med 22% på grunnlag av de midlertidige forskjeller som eksisterer mellom regnskapsmessige og skattemessige verdier, samt ligningsmessig underskudd til fremføring ved utgangen av regnskapsåret. Skatteøkende og skattereduserende midlertidige forskjeller som reverserer eller kan reverseres i samme periode er utlignet og nettoført.

Klassifisering og vurdering av balanseposter

Anleggsmidler omfatter eiendeler bestemt til varig eie og bruk. Anleggsmidler er vurdert til anskaffelseskost. Varige driftsmidler balanseføres og avskrives over driftsmidlets økonomiske levetid. Varige driftsmidler nedskrives til gjenvinnbart beløp ved verdifall som forventes ikke å være forbigående. Gjenvinnbart beløp er det høyeste av netto salgsverdi og verdi i bruk. Verdi i bruk er nåverdi av fremtidige kontantstrømmer knyttet til eiendelen. Nedskrivningen reverseres når grunnlaget for nedskrivningen ikke lenger er til stede.

Omløpsmidler og kortsiktig gjeld omfatter normalt poster som forfaller til betaling innen ett år etter balansedagen, samt poster som knytter seg til varekretsløpet. Omløpsmidler vurderes til laveste verdi av anskaffelseskost og antatt virkelig verdi.


Fordringer

Kundefordringer og andre fordringer oppføres til pålydende etter fradrag for avsetning til forventet tap. Avsetning til tap gjøres på grunnlag av en individuell vurdering av de enkelte fordringene.

Note 2 Lønnskostnader

Lønnskostnader	2021	2020
Lønn	-	-
Arbeidsgiveravgift	-	-
Pensjonskostnader	-	-
Andre lønnsrelaterte ytelser	-	-
Sum	-	-

Selskapet har i 2021 sysselsatt 0 årsverk.

**Noter til regnskapet for 2021****Cicero Holding AS****Note 3 Poster som er slått sammen i regnskapet**

Finansposter klassifisert under drift	2021	2020
Mottatt utbytte	63 070	7 735
Mottatt utdeling fra andeler	194 148	-
Realisert gevinst ved avgang	1 710 217	159 135
Verdiendring av markedsbaserte finansielle instrument	-812 366	208 601
Nedskrivning investeringer / reversert nedskrivning		1 544
Sum andre inntekter	1 155 069	377 014

Note 4 Skatt

Årets skattekostnad fordeler seg på:	2 021	2020
Betalbar skatt	-	-
Korreksjon betalbar skatt tidligere år	862	-
Endring i utsatt skatt	-	-19 829
Sum skattekostnad	862	-19 829

Beregning av årets skattegrunnlag:

Resultat før skattekostnad	950 033	245 540
Permanente forskjeller	-878 956	-164 025
Endring i midlertidige forskjeller	-9 207	-210 145
Benyttet underskudd til femføring	-61 870	-
Årets skattegrunnlag	-	-128 630

Oversikt over midlertidige forskjeller:

Resultatforskjeller på andeler	-180 336	-189 543
Underskudd til fremføring	-22 837	-79 757
Sum	-203 173	-269 300
Forskjeller som ikke inngår i beregning utsatt skatt	203 173	265 381
Sum grunnlag for beregning	-	-90 134
Utsatt skatt / skattefordel	-	-19 829

I henhold til regler for små foretak balanseføres ikke utsatt skattefordel


Note 5 Aksjer og andeler anleggsmidler

	Kostpris	Bokført verdi	Markedsverdi
Langsiktige investeringer			
Aksjer	607 932	607 932	1 771 705
Aksjefond	1 493 998	1 493 998	2 567 809
Deltagerlignede selskaper	7 177	7 177	208 971
Sum markedsbaserte aksjer	2 109 107	2 109 107	4 548 485

Langsiktige investeringer vurderes til laveste av kost og estimert virkelig verdi

Cicero Holding AS

Org.nr. 821 880 262

**Noter til regnskapet for 2021****Cicero Holding AS****Note 6 Lån og sikkerhetsstillelse til ledende personer****Garantiforpliktelser, lån**

Samlede ikke regnskapsførte garantiforpliktelser utgjør kr. 0 i 2021.

Det er ikke gitt lån til styremedlemmer.

Note 7 Markedsbaserte finansielle instrumenter

	Kostpris	Bokført verdi	Markedsverdi	Resultatført verdiendring
Markedsbaserte aksjer og fonds				
Rentebærende fonds	47 300 902	47 300 902	51 643 651	-
Aksjefond	6 476 580	6 647 191	6 647 191	812 366
Sum markedsbaserte aksjer	53 777 482	53 948 093	58 290 842	812 366

Rentebærende fonds er verdsatt etter laveste verdis prinsipp. Markedsbaserte finansielle instrumenter i aksjer og aksjefonds er verdsatt til virkelig verdi. Virkelig verdi er fastsatt i henhold til verdien som er observerbar i markedet på balansedagen.

Note 8 Egenkapital

	Aksjekapital	Overkurs	Annem EK	Sum
Egenkapital pr 31.12.2020	94 000	4 802 349	28 590 027	33 486 376
Mottatt ved fisjon	47 000	2 375 151	27 009 026	29 431 177
Årets resultat	-	-	949 171	949 171
Tilleggsutbytte	-	-	-5 000 000	-5 000 000
Utbytte	-	-	-	-
Egenkapital pr 31.12 2021	141 000	7 177 500	51 548 225	58 866 725

Selskapet er overtakende selskap i forbindelse med fisjon av Vela Invest I AS med regnskapsmessig virkning fra 31.08.2021. Fisjonen er gjennomført etter kontinuitetsprinsippet.