



ÅRSREGNSKAPET FOR REGNSKAPSÅRET 2024 - GENERELL INFORMASJON

Enheten

Organisasjonsnummer:	961 554 934
Organisasjonsform:	Aksjeselskap
Foretaksnavn:	VESTERÅLEN HAVBRUK PRODUKSJONSLAG AS
Forretningsadresse:	Bolstads vei 7 8430 MYRE

Regnskapsår

Årsregnskapets periode:	01.01.2024 - 31.12.2024
-------------------------	-------------------------

Konsern

Morselskap i konsern:	Nei
-----------------------	-----

Regnskapsregler

Regler for små foretak benyttet:	Ja
Benyttet ved utarbeidelsen av årsregnskapet til selskapet:	Regnskapslovens alminnelige regler

Årsregnskapet fastsatt av kompetent organ

Bekreftet av representant for selskapet:	Martin Kværnstuen
Dato for fastsettelse av årsregnskapet:	10.09.2025

Grunnlag for avgivelse

År 2024: Årsregnskapet er elektronisk innlevert
År 2023: Tall er hentet fra elektronisk innlevert årsregnskap fra 2024

Det er ikke krav til at årsregnskapet m.v. som sendes til Regnskapsregisteret er undertegnet. Kontrollen på at dette er utført ligger hos revisor/enhetens øverste organ. Sikkerheten ivaretas ved at innsender har rolle/rettighet for innsending av årsregnskapet via Altinn, og ved at det bekreftes at årsregnskapet er fastsatt av kompetent organ.

Brønnøysundregistrene, 18.09.2025



Resultatregnskap

Beløp i: NOK	Note	2024	2023
RESULTATREGNSKAP			
Inntekter			
Salgsinntekt	1	92 692 318	66 218 762
Annen driftsinntekt		3 427 234	1 191 198
Sum inntekter		96 119 552	67 409 960
Kostnader			
Endring i beholdning av varer under tilvirkning og ferdig tilvirkede varer		-1 815 727	57 713
Varekostnad		85 186 715	55 497 445
Lønnskostnad	2	11 371 233	9 947 961
Avskrivning av driftsmidler og immaterielle eiendeler	3	5 482 488	4 499 488
Annen driftskostnad	2	6 925 222	5 835 062
Sum kostnader		107 149 931	75 837 669
Driftsresultat		-11 030 379	-8 427 709
Finansinntekter og finanskostnader			
Annen renteinntekt		112 522	121 486
Annen finansinntekt		121 554	35 693
Sum finansinntekter		234 076	157 179
Annen rentekostnad		4 678 068	4 178 413
Annen finanskostnad		30 291	494 025
Sum finanskostnader		4 708 359	4 672 438
Netto finans		-4 474 283	-4 515 258
Resultat før skattekostnad		-15 504 663	-12 942 968
Skattekostnad på resultat	4		8 313 577
Årsresultat	5	-15 504 663	-21 256 545
Årsresultat etter minoritetsinteresser		-15 504 663	-21 256 545
Totalresultat		-15 504 663	-21 256 545



Resultatregnskap

Beløp i: NOK	Note	2024	2023
Overføringer og disponeringer			
Udekket tap		-15 504 663	-21 256 545
Sum overføringer og disponeringer		-15 504 663	-21 256 545



Balanse

Beløp i: NOK	Note	2024	2023
BALANSE - EIENDELER			
Anleggsmidler			
Immaterielle eiendeler			
Utsatt skattefordel	4		
Varige driftsmidler			
Tomter, bygninger o.a. fast eiendom	3	17 306 851	19 302 051
Maskiner og anlegg	3	12 939 987	14 798 984
Driftsløsøre, inventar o.a. utstyr	3	1 119 126	2 092 740
Sum varige driftsmidler	6	31 365 964	36 193 775
Finansielle anleggsmidler			
Investeringer i aksjer og andeler		1	1
Andre langsiktige fordringer	7	2 304 828	2 304 327
Sum finansielle anleggsmidler		2 304 829	2 304 328
Sum anleggsmidler		33 670 793	38 498 103
Omløpsmidler			
Varer			
Sum varer	8	2 270 242	281 548
Fordringer			
Kundefordringer		1 970 789	3 944 081
Andre kortsiktige fordringer	9	739 623	1 156 065
Konsernfordringer	9		1 808 825
Sum fordringer		2 710 413	6 908 971
Bankinnskudd, kontanter og lignende			
Bankinnskudd, kontanter o.l.	10	411 718	429 041
Sum bankinnskudd, kontanter og lignende		411 718	429 041
Sum omløpsmidler		5 392 373	7 619 560
SUM EIENDELER		39 063 166	46 117 663



Balanse

Beløp i: NOK	Note	2024	2023
BALANSE - EGENKAPITAL OG GJELD			
Egenkapital			
Innskutt egenkapital			
Aksjekapital	11	2 500 000	2 500 000
Overkurs		14 691 096	14 691 096
Sum innskutt egenkapital		17 191 096	17 191 096
Opptjent egenkapital			
Udekket tap		51 390 599	35 885 936
Sum opptjent egenkapital		-51 390 599	-35 885 936
Sum egenkapital	5, 12	-34 199 503	-18 694 840
Gjeld			
Langsiktig gjeld			
Utsatt skatt	4		
Annen langsiktig gjeld			
Gjeld til kredittinstitusjoner	3, 6, 13	28 863 200	32 442 882
Langsiktig konserngjeld	9, 13	14 404 536	11 163 340
Sum annen langsiktig gjeld		43 267 736	43 606 222
Sum langsiktig gjeld		43 267 736	43 606 222
Kortsiktig gjeld			
Gjeld til kredittinstitusjoner	6	5 064 327	5 017 289
Leverandørgjeld	9	21 033 500	14 693 953
Betalbar skatt	4		
Skyldig offentlige avgifter		473 457	548 327
Kortsiktig konserngjeld	9		
Annen kortsiktig gjeld		3 423 650	946 712
Sum kortsiktig gjeld		29 994 933	21 206 281
Sum gjeld		73 262 669	64 812 503
SUM EGENKAPITAL OG GJELD		39 063 166	46 117 663



Balanse

Beløp i: NOK	Note	2024	2023
---------------------	-------------	-------------	-------------



Brønnøysundregistrene

ÅRSREGNSKAP FOR REGNSKAPSÅRET 2024 - GENERELL INFORMASJON

Journalnummer: 2025 755767

Enheten

Organisasjonsnummer: 961 554 934
Organisasjonsform: Aksjeselskap
Foretaksnavn: VESTERÅLEN HAVBRUK PRODUKSJONSLAG AS
Forretningsadresse: Bolstads vei 7
8430 MYRE

Regnskapsår

Årsregnskapets periode: 01.01.2024 - 31.12.2024

Konsern

Morselskap i konsern: Nei

Regnskapsregler

Regler for små foretak benyttet: Ja
Benyttet ved utarbeidelsen av
årsregnskapet til selskapet: Regnskapslovens alminnelige regler

Årsregnskapet fastsatt av kompetent organ

Bekreftet av representant for selskapet: Martin Kværnstuen
Dato for fastsettelse av årsregnskapet: 10.09.2025

Grunnlag for avgivelse

År 2024: Årsregnskap er elektronisk innlevert.
År 2023: Tall er hentet fra elektronisk innlevert årsregnskap fra 2024.

Det er ikke krav til at årsregnskapet m.v. som sendes til Regnskapsregisteret er undertegnet. Kontrollen på at dette er utført ligger hos revisor/enhetens øverste organ. Sikkerheten ivaretas ved at innsender har rolle/rettighet for innsending av årsregnskapet via Altinn, og ved at det bekreftes at årsregnskapet er fastsatt av kompetent organ.

Brønnøysundregistrene, 17.09.2025



Organisasjonsnr: 961 554 934
VESTERÅLEN HAVBRUK PRODUKSJONSLAG
AS

RESULTATREGNSKAP

<u>Beløp i: NOK</u>	<u>Note</u>	<u>2024</u>	<u>2023</u>
RESULTATREGNSKAP			
Inntekter			
Salgsinntekt	1	92 692 318	66 218 762
Annen driftsinntekt		3 427 234	1 191 198
Sum inntekter		96 119 552	67 409 960
Kostnader			
Endring i beholdning av varer under tilvirkning og ferdig tilvirkede varer		-1 815 727	57 713
Varekostnad		85 186 715	55 497 445
Lønnskostnad	2	11 371 233	9 947 961
Avskrivning av driftsmidler og immaterielle eiendeler	3	5 482 488	4 499 488
Annen driftskostnad	2	6 925 222	5 835 062
Sum kostnader		107 149 931	75 837 669
Driftsresultat		-11 030 379	-8 427 709
Finansinntekter og finanskostnader			
Annen renteinntekt		112 522	121 486
Annen finansinntekt		121 554	35 693
Sum finansinntekter		234 076	157 179
Annen rentekostnad		4 678 068	4 178 413
Annen finanskostnad		30 291	494 025
Sum finanskostnader		4 708 359	4 672 438
Netto finans		-4 474 283	-4 515 258
Resultat før skattekostnad		-15 504 663	-12 942 968
Skattekostnad på resultat	4		8 313 577
Årsresultat	5	-15 504 663	-21 256 545
Årsresultat etter minoritetsinteresser		-15 504 663	-21 256 545
Totalresultat		-15 504 663	-21 256 545
Overføringer og disponeringer			
Udekket tap		-15 504 663	-21 256 545
Sum overføringer og disponeringer		-15 504 663	-21 256 545



Organisasjonsnr: 961 554 934
VETERÅLEN HAVBRUK PRODUKSJONSLAG
AS

BALANSE

Beløp i: NOK	Note	2024	2023
BALANSE - EIENDELER			
Anleggsmidler			
Immaterielle eiendeler			
Utsatt skattefordel	4		
Varige driftsmidler			
Tomter, bygninger o.a. fast eiendom	3	17 306 851	19 302 051
Maskiner og anlegg	3	12 939 987	14 798 984
Driftsløsøre, inventar o. a. utstyr	3	1 119 126	2 092 740
Sum varige driftsmidler	6	31 365 964	36 193 775
Finansielle anleggsmidler			
Investeringer i aksjer og andeler		1	1
Andre langsiktige fordringer	7	2 304 828	2 304 327
Sum finansielle anleggsmidler		2 304 829	2 304 328
Sum anleggsmidler		33 670 793	38 498 103
Omløpsmidler			
Varer			
Sum varer	8	2 270 242	281 548
Fordringer			
Kundefordringer		1 970 789	3 944 081
Andre kortsiktige fordringer	9	739 623	1 156 065
Konsernfordringer	9		1 808 825
Sum fordringer		2 710 413	6 908 971
Bankinnskudd, kontanter og lignende			
Bankinnskudd, kontanter o. l.	10	411 718	429 041
Sum bankinnskudd, kontanter og lignende		411 718	429 041
Sum omløpsmidler		5 392 373	7 619 560
SUM EIENDELER		39 063 166	46 117 663

BALANSE - EGENKAPITAL OG GJELD



Egenkapital			
Innskutt egenkapital			
Aksjekapital	11	2 500 000	2 500 000
Overkurs		14 691 096	14 691 096
Sum innskutt egenkapital		17 191 096	17 191 096
Opptjent egenkapital			
Udekket tap		51 390 599	35 885 936
Sum opptjent egenkapital		-51 390 599	-35 885 936
Sum egenkapital	5, 12	-34 199 503	-18 694 840
Gjeld			
Langsiktig gjeld			
Utsatt skatt	4		
Annen langsiktig gjeld			
Gjeld til			
kredittinstitusjoner	3, 6, 13	28 863 200	32 442 882
Langsiktig konserngjeld	9, 13	14 404 536	11 163 340
Sum annen langsiktig gjeld		43 267 736	43 606 222
Sum langsiktig gjeld		43 267 736	43 606 222
Kortsiktig gjeld			
Gjeld til			
kredittinstitusjoner	6	5 064 327	5 017 289
Leverandørgjeld	9	21 033 500	14 693 953
Betalbar skatt	4		
Skyldig offentlige avgifter		473 457	548 327
Kortsiktig konserngjeld	9		
Annen kortsiktig gjeld		3 423 650	946 712
Sum kortsiktig gjeld		29 994 933	21 206 281
Sum gjeld		73 262 669	64 812 503
SUM EGENKAPITAL OG GJELD		39 063 166	46 117 663



Organisasjonsnr: 961 554 934
VESTERÅLEN HAVBRUK PRODUKSJONSLAG
AS

NOTEOPPLYSNINGER - SELSKAP - alle poster oppgitt i hele tall

Note

1

Antall årsverk i regnskapsåret
16.00

Sum Beløp

Balanseført verdi 31.12. Varige driftsmidler Immaterielle eiend.

Konsernregnskap

Morselskapet sitt navn

Forretningskontor for morselskapet

Begrunnelse for at datterselskap er utelatt fra konsolideringen

Samlet beløp - tilknyttet selskap Årets Fjorårets

Samlet beløp - foretak i samme konsern Årets Fjorårets

Samlet beløp - foretak i samme konsern Årets Fjorårets

Samlet beløp - felles kontrollert virksomhet Årets Fjorårets

Pantstillelse Beløp

Beholdning av egne aksjer Antall Pålydende Andel av aksjek.



REVICOM

Til generalforsamlingen i Vesterålen Havbruk Produksjonslag AS

Uavhengig revisors beretning

Konklusjon

Vi har revidert årsregnskapet for Vesterålen Havbruk Produksjonslag AS som består av balanse per 31. desember 2024, resultatregnskap for regnskapsåret avsluttet per denne datoen og noter til årsregnskapet, herunder et sammendrag av viktige regnskapsprinsipper.

Etter vår mening

- oppfyller årsregnskapets gjeldende lovkrav, og
- gir årsregnskapet et rettviseende bilde av selskapets finansielle stilling per 31. desember 2024 og av dets resultater for regnskapsåret avsluttet per denne datoen i samsvar med regnskapslovens regler og god regnskapsskikk i Norge.

Grunnlag for konklusjonen

Vi har gjennomført revisjonen i samsvar med International Standards on Auditing (ISA-ene). Våre oppgaver og plikter i henhold til disse standardene er beskrevet nedenfor under "Revisors oppgaver og plikter ved revisjonen av årsregnskapet". Vi er uavhengige av selskapet i samsvar med kravene i relevante lover og forskrifter i Norge og International Code of Ethics for Professional Accountants (inkludert internasjonale uavhengighetsstandarder) utstedt av International Ethics Standards Board for Accountants (IESBA-reglene), og vi har overholdt våre øvrige etiske forpliktelser i samsvar med disse kravene. Innhentet revisjonsbevis er etter vår vurdering tilstrekkelig og hensiktsmessig som grunnlag for vår konklusjon.

Vesentlig usikkerhet knyttet til fortsatt drift

Selskapet opplyser i note 12 at selskapet har pådratt seg et udekket tap på kr 51 390 599 i regnskapsåret 2024, og at selskapet kortsiktige gjeld per denne datoen oversteg dets omløpsmidler med kr 24 602 560. Disse forholdene og andre omstendigheter som er beskrevet i note 12, indikerer at det foreligger vesentlig usikkerhet som kan skape tvil av betydning om selskapets evne til fortsatt drift. Dette forholdet har ingen betydning for vår konklusjon om regnskapet.

Ledelsens ansvar for årsregnskapet

Styret og daglig leder er ansvarlige for å utarbeide årsregnskapet og for at det gir et rettviseende bilde i samsvar med regnskapslovens regler og god regnskapsskikk i Norge. Ledelsen er også ansvarlig for slik intern kontroll som den finner nødvendig for å kunne utarbeide et årsregnskap som ikke inneholder vesentlig feilinformasjon, verken som følge av misligheter eller utilsiktede feil.

Ved utarbeidelsen av årsregnskapet må ledelsen ta standpunkt til selskapets evne til fortsatt drift og opplyse om forhold av betydning for fortsatt drift. Forutsetningen om fortsatt drift skal legges til grunn for årsregnskapet så lenge det ikke er sannsynlig at virksomheten vil bli avvirket.

Revisors oppgaver og plikter ved revisjonen av årsregnskapet

Vårt mål er å oppnå betryggende sikkerhet for at årsregnskapet som helhet ikke inneholder vesentlig feilinformasjon, verken som følge av misligheter eller utilsiktede feil, og å avgi en revisjonsberetning som inneholder vår konklusjon. Betryggende sikkerhet er en høy grad av sikkerhet, men ingen garanti for at en revisjon utført i samsvar med ISA-ene, alltid vil avdekke vesentlig feilinformasjon. Feilinformasjon kan oppstå som følge av misligheter eller utilsiktede feil. Feilinformasjon er å anse som vesentlig dersom den enkeltvis eller samlet med rimelighet kan forventes å påvirke de økonomiske beslutningene som brukerne foretar på grunnlag av årsregnskapet.

For videre beskrivelse av revisors oppgaver og plikter vises det til

<https://revisorforeningen.no/revisjonsberetninger>

Revicom AS
Org.nr. 931 282 506 MVA
Kto.nr. 4612.39.07892

Postadresse:
Pb. 264
8401 Sortland

Telefon
+47 459 00500

Epost:
post@revicom.no
Web:
www.revicom.no



Kontorer: Sortland – Myre - Tromsø



REVIQOM

Andre forhold

Selskapets årsregnskap er avlagt etter utløpet av lovens frist for avleggelse av årsregnskapet.

Myre, 10.09.2025

Reviqom AS

Knút-Wiggo Johansen

Statsautorisert revisor/siviløkonom



	BankID Signing Martin Kværnstuen 2025-09-09
	BankID Signing Brynjar Kværnstuen 2025-09-09
	BankID Signing Andre Reinholdtsen 2025-09-09
	BankID Signing Lars-Einar Olsen 2025-09-09



Årsregnskap 2024

Vesterålen Havbruk Produksjonslag AS

Resultatregnskap
Balanse
Noter



Org.nr.: 961 554 934




RESULTATREGNSKAP


VESTERÅLEN HAVBRUK PRODUKSJONSLAG AS

DRIFTSINNEKTER OG DRIFTSKOSTNADER	Note	2024	
Salgsinntekt	1	92 692 318	66 218 762
Annen driftsinntekt		3 427 234	1 191 198
Sum driftsinntekter		96 119 552	67 409 960
Varekostnad		85 186 715	55 497 445
End. beh. varer u.tilv. og ferdigvarer		-1 815 727	57 713
Lønnskostnad	2	11 371 233	9 947 961
Avskrivning av driftsmidler og immaterielle eiendeler	3	5 482 488	4 499 488
Annen driftskostnad	2	6 925 222	5 835 062
Sum driftskostnader		107 149 931	75 837 669
Driftsresultat		-11 030 379	-8 427 709
FINANSINNEKTER OG FINANSKOSTNADER			
Annen renteinntekt		112 522	121 486
Annen finansinntekt		121 554	35 693
Annen rentekostnad		4 678 068	4 178 413
Annen finanskostnad		30 291	494 025
Resultat av finansposter		-4 474 283	-4 515 258
Resultat før skattekostnad		-15 504 663	-12 942 968
Skattekostnad på resultat	4	0	8 313 577
Resultat		-15 504 663	-21 256 545
EKSTRAORDINÆRE INNEKTER OG KOSTNADER			
Årsresultat	5	-15 504 663	-21 256 545
OVERFØRINGER			
Overført til udekket tap		15 504 663	21 256 545
Sum overføringer		-15 504 663	-21 256 545


 BankID Signing
Martin Kværnstuen
2025-09-09


 BankID Signing
Brynjar Kværnstuen
2025-09-09


 BankID Signing
Andre Reinholdtsen
2025-09-09


 BankID Signing
Lars-Einar Olsen
2025-09-09



 BankID Signing
Martin Kværnstuen
2025-09-09


 BankID Signing
Brynjar Kværnstuen
2025-09-09


 BankID Signing
Andre Reinholdtsen
2025-09-09

 BankID Signing
Lars-Einar Olsen
2025-09-09


BALANSE			
VESTERÅLEN HAVBRUK PRODUKSJONSLAG AS			
EIENDELER	Note	2024	
ANLEGGSMIDLER			
IMMATERIELLE EIENDELER			
VARIGE DRIFTSMIDLER			
Tomter, bygninger o.a. fast eiendom	3	17 306 851	19 302 051
Maskiner og anlegg	3	12 939 987	14 798 984
Driftsløsøre, inventar o.a. utstyr	3	1 119 126	2 092 740
Sum varige driftsmidler	6	31 365 964	36 193 775
FINANSIELLE ANLEGGSMIDLER			
Investeringer i aksjer og andeler		1	1
Andre langsiktige fordringer	7	2 304 828	2 304 327
Sum finansielle anleggsmidler		2 304 829	2 304 328
Sum anleggsmidler		33 670 793	38 498 103
OMLØPSMIDLER			
Lager av varer og annen beholdning	8	2 270 242	281 548
FORDRINGER			
Kundefordringer		1 970 789	3 944 081
Kundefordringer konsern	9	0	1 808 825
Andre kortsiktige fordringer	9	739 623	1 156 065
Sum fordringer		2 710 413	6 908 971
INVESTERINGER			
Bankinnskudd, kontanter o.l.	10	411 718	429 041
Sum omløpsmidler		5 392 373	7 619 560
Sum eiendeler		39 063 166	46 117 663



 BankID Signing
Martin Kværnstuen
2025-09-09

 BankID Signing
Brynjar Kværnstuen
2025-09-09

 BankID Signing
André Reinholdtsen
2025-09-09

 BankID Signing
Lars-Einar Olsen
2025-09-09

BALANSE			
VESTERÅLEN HAVBRUK PRODUKSJONSLAG AS			
EGENKAPITAL OG GJELD	Note	2024	
EGENKAPITAL			
INNSKUTT EGENKAPITAL			
Aksjekapital	11	2 500 000	2 500 000
Overkurs		14 691 096	14 691 096
Sum innskutt egenkapital		17 191 096	17 191 096
OPPTJENT EGENKAPITAL			
Udekket tap		-51 390 599	-35 885 936
Sum opptjent egenkapital		-51 390 599	-35 885 936
Sum egenkapital	5, 12	-34 199 503	-18 694 840
GJELD			
AVSETNING FOR FORPLIKTELSE			
ANNEN LANGSIKTIG GJELD			
Gjeld til kredittinstitusjoner	3, 6, 13	28 863 200	32 442 882
Langsiktig konserngjeld	9, 13	14 404 536	11 163 340
Sum annen langsiktig gjeld		43 267 736	43 606 222
KORTSIKTIG GJELD			
Gjeld til kredittinstitusjoner	6	5 064 327	5 017 289
Leverandørgjeld	9	21 033 500	14 693 953
Skyldig offentlige avgifter		473 457	548 327
Annen kortsiktig gjeld		3 423 650	946 712
Sum kortsiktig gjeld		29 994 933	21 206 281
Sum gjeld		73 262 669	64 812 503
Sum egenkapital og gjeld		39 063 166	46 117 663

Myre, 09.09.2025

Styret i Vesterålen Havbruk Produksjonslag AS

Martin Kværnstuen
styreleder

Brynjar Kværnstuen
styremedlem

André Reinholdtsen
styremedlem

Lars Einar Olsen
daglig leder



VESTERÅLEN HAVBRUK PRODUKSJONSLAG AS

Regnskapsprinsipper

Årsregnskapet er satt opp i samsvar med regnskapsloven og NRS 8 - God regnskapskikk fo



VALUTA

Pengeposter i utenlandsk valuta vurderes iht. kursen ved regnskapsårets slutt.

DRIFTSINNTEKTER

Inntektsføring ved salg av varer skjer på leveringstidspunktet. Tjenester inntektsføres etter hvert som de leveres.

SKATT

Skattekostnaden i resultatregnskapet omfatter både periodens betalbare skatt og endring i utsatt skatt. Utsatt skatt er beregnet med 22 % på grunnlag av de midlertidige forskjeller som eksisterer mellom regnskapsmessige og skattemessige verdier, samt ligningsmessig underskudd til fremføring ved utgangen av regnskapsåret. Skatteøkende og skattereduserende midlertidige forskjeller som reverserer eller kan reverseres i samme periode er utlignet og nettoført.

KLASSIFISERING OG VURDERING AV ANLEGGSMIDLER

Anleggsmidler omfatter eiendeler bestemt til varig eie og bruk. Anleggsmidler er vurdert til anskaffelseskost. Varige driftsmidler balanseføres og avskrives over driftsmidlets økonomiske levetid. Avskrivningsperioden for fast eiendom anskaffet etter 2009 er dekomponert i en del som gjelder råbygget og en del som gjelder faste tekniske installasjoner. Varige driftsmidler nedskrives til gjenvinnbart beløp ved verdifall som forventes ikke å være forbigående. Gjenvinnbart beløp er det høyeste av netto salgsverdi og verdi i bruk. Verdi i bruk er nåverdi av fremtidige kontantstrømmer knyttet til eiendelen. Nedskrivningen reverseres når grunnlaget for nedskrivningen ikke lenger er til stede.

KLASSIFISERING OG VURDERING AV OMLØPSMIDLER

Omløpsmidler og kortsiktig gjeld omfatter normalt poster som forfaller til betaling innen ett år etter balansedagen, samt poster som knytter seg til varekretsløpet. Omløpsmidler vurderes til laveste verdi av anskaffelseskost og virkelig verdi.

VARER

Varer er vurdert til det laveste av anskaffelseskost og netto salgsverdi.

FORDRINGER

Kundefordringer og andre fordringer oppføres til pålydende etter fradrag for avsetning til forventet tap. Avsetning til tap gjøres på grunnlag av en individuell vurdering av de enkelte fordringene.



VESTERÅLEN HAVBRUK PRODUKSJONSLAG AS

Note 1 Salgsinntekter

	2024	
Pr. Virksomhetsområde		
Omsetning av fisk	89 202 357	34 603 801
Annen omsetning	6 917 195	1 403 151
Sum	96 119 552	36 006 953
Geografisk fordeling		
Norge	90 466 852	35 471 878
Utlandet gjennom norsk eksportør	5 652 699	535 075
Sum	96 119 551	36 006 953

 BankID Signing
Martin Kværnstuen
2025-09-09
 BankID Signing
Brynjar Kværnstuen
2025-09-09
 BankID Signing
Andre Reinholdtsen
2025-09-09
 BankID Signing
Lars-Einar Olsen
2025-09-09

Note 2 Lønnskostnader og ytelser, godtgjørelser til daglig leder, styret og revisor

LØNNSKOSTNADER

	2024	2023
Lønninger	9 709 601	8 561 569
Arbeidsgiveravgift	531 683	516 262
Pensjonskostnader	862 733	587 992
Andre ytelser	267 216	282 138
Sum	11 371 233	9 947 961

Selskapet har i 2024 sysselsatt 15,83 årsverk.

PENSJONSFORPLIKTELSE

Selskapet er pliktig til å ha tjenestepensjonsordning etter lov om obligatorisk tjenestepensjon. Selskapets pensjonsordninger tilfredsstiller kravene i denne lov.

YTELSER TIL LELENDE PERSONER

	Daglig leder	Styret
Lønn	879 833	0
Annen ytelse	12 187	0
Sum	892 020	0

REVISOR

Kostnadsført revisjonshonorar for 2024 utgjør kr 60 000 ekskl. mva.
I tillegg kommer honorar for andre tjenester med kr 18 500 ekskl. mva.



VESTERÅLEN HAVBRUK PRODUKSJONSLAG AS

Note 3 Anleggsmidler



	Bygninger og tomter	Maskiner og anlegg	
Anskaffelseskost pr. 01.01.24	41 618 603	41 461 042	8 456 764
+ Tilgang kjøpte driftsmidler		706 133	75 000
- Avgang i året		126 456	
= Anskaffelseskost 31.12.24	41 618 603	42 040 719	8 531 764
Akkumulerte avskrivninger 31.12.24	24 311 752	29 871 098	7 412 639
= Bokført verdi 31.12.24	17 306 851	12 169 621	1 119 126
Årets ordinære avskrivninger	1 995 200	2 181 974	1 048 614
Økonomisk levetid	0-30 år	5-10 år	3-5 år
		Finansiell leasing	Sum
Anskaffelseskost pr. 01.01.24		1 283 756	92 820 165
+ Tilgang kjøpte driftsmidler			781 133
- Avgang i året			126 456
= Anskaffelseskost 31.12.24		1 283 756	93 474 842
Akkumulerte avskrivninger 31.12.24		513 400	62 108 888
= Bokført verdi 31.12.24		770 356	31 365 954
Årets ordinære avskrivninger		256 700	5 482 488
Økonomisk levetid		5 år	

Restgjeld til leasingselskap er på NOK 529 862 per 31.12.2024



VESTERÅLEN HAVBRUK PRODUKSJONSLAG AS

Note 4 Skatt

Årets skattekostnad	2024	
Resultatført skatt på ordinært resultat:		
Betalbar skatt	0	0
Endring i utsatt skattefordel	0	8 313 577
Skattekostnad ordinært resultat	0	8 313 577
Skattepliktig inntekt:		
Resultat før skatt	-15 504 663	-12 942 968
Permanente forskjeller	5 947	407 939
Endring i midlertidige forskjeller	1 444 425	-568 224
Skattepliktig inntekt	-14 054 291	-13 103 253
Betalbar skatt i balansen:		
Betalbar skatt på årets resultat	0	0
Sum betalbar skatt i balansen	0	0
Beregning av effektiv skattesats		
Resultat før skatt	-15 504 663	-12 942 968
Beregnet skatt av resultat før skatt	-3 411 026	-2 847 453
Skatteeffekt av permanente forskjeller	1 308	89 746
Sum	-3 409 717	-2 757 706
Effektiv skattesats	22,0 %	21,3 %

Skatteeffekten av midlertidige forskjeller og underskudd til fremføring som har gitt opphav til utsatt skatt og utsatte skattefordeler, spesifisert på typer av midlertidige forskjeller

	2024	2023	Endring
Varige driftsmidler	-1 888 964	-390 812	1 498 152
Fordringer	-25 000	-25 000	0
Balanseførte leieavtaler	132 541	78 814	-53 727
Sum	-1 781 423	-336 998	1 444 425
Akkumulert fremførbart underskudd	-64 041 306	-49 987 015	14 054 291
Inngår ikke i beregningen av utsatt skatt	65 822 729	50 324 013	-15 498 716
Utsatt skattefordel (22 %)	0	0	0

I henhold til god regnskapsskikk balanseføres ikke utsatt skattefordel.



VESTERÅLEN HAVBRUK PRODUKSJONSLAG AS

Note 5 Egenkapital

	Aksjekapital	Overkurs	Annen Innskutt egenkapital	Udekket tap	
Pr. 31.12.2023	2 500 000	14 691 096	0	-35 885 936	-18 694 840
Årets resultat	0	0	0	-15 504 663	-15 504 663
Pr 31.12.2024	2 500 000	14 691 096	0	-51 390 599	-34 199 503

BankID Signing
Martin Kværnstuen
2025-09-09

BankID Signing
Brynjar Kværnstuen
2025-09-09

BankID Signing
Andre Reinholdtsen
2025-09-09

BankID Signing
Lars-Einar Olsen
2025-09-09

Note 6 Pantstillelser og garantier

	31.12.2024	31.12.2023
Pantsikret gjeld, pantstillelser og garantier		
Langsiktig gjeld til kredittinstitusjoner	28 863 200	31 666 670
Kortsiktig gjeld til kredittinstitusjoner	5 064 327	5 017 289
Sum	33 927 527	36 683 959
Regnskapsført verdi av pantsikrede eiendeler		
Faste eiendommer	17 306 851	19 302 051
Maskiner og anlegg	12 939 987	14 798 984
Driftsløsøre	1 119 126	2 092 740
Varelager	2 270 242	281 548
Kundefordringer	1 995 789	3 967 550
Sum	35 631 995	40 442 872

Note 7 Fordringer med forfall senere enn ett år

	2024	2023
Andre fordringer (anleggsmidler)	2 304 828	2 304 327
Sum langsiktige fordringer	2 304 828	2 304 327

Note 8 Varer

	2024	2023
Varelager		
Lager av varer under tilvirkning	1 796 291	167 594
Lager av innkjøpte handelsvarer	473 951	113 954
Sum varelager	2 270 242	281 548



VESTERÅLEN HAVBRUK PRODUKSJONSLAG AS

Note 9 Mellomværende med selskap i samme konsern

Selskaper har foretatt flere transaksjoner med nærstående parter. Alle transaksjoner er for den ordinære virksomheten og til armlengdes priser.



Selskapet har foretatt følgende transaksjoner:

	2024
Salg av varer og tjenester til konsernselskap	5 820 759
Kjøp av varer og tjenester fra konsernselskap	3 778 304
Salg av driftsmidler til konsernselskap	0
Kjøp av driftsmidler fra konsernselskap	0

	2024	2023
Fordringer		
Kundefordringer konsern	0	1 808 825
Andre kortsiktige fordringer konsern	0	243 438
Sum	0	2 052 263
Gjeld		
Lån fra foretak i samme konsern	14 404 536	11 163 340
Leverandørgjeld innen konsern	1 332	166 731
Sum	14 405 867	11 330 071

Note 10 Bankinnskudd

Innestående midler på skattetrekkkonto (bundne midler) er på kr. 395 302.

Note 11 Aksjonærer

AKSJEKAPITALEN I VESTERÅLEN HAVBRUK PRODUKSJONSLAG AS PR. 31.12 BESTÅR AV:

	Antall	Pålydende	Bokført
Ordinære aksjer	5 000	500,0	2 500 000
Sum	5 000		2 500 000

EIERSTRUKTUR

De største aksjonærene i % pr. 31.12 var:

	Ordinære	Eierandel	Stemmeandel
Vesterålen Havbruk AS	5 000	100,0	100,0



VESTERÅLEN HAVBRUK PRODUKSJONSLAG AS

Note 12 Fortsatt drift

Driftsåret 2024 har medført et underskudd på kr 15 504 663 og har gitt selskapet et udekket beløp på kr 51 390 599.



Styret og daglig leder er klar over selskapets underskudd som har medført en tappt egenkapital. Det vil i andre halvår 2025 bli foreslått i ekstraordinær generalforsamling, og vedtatt en kapitalforhøyelse ved gjeldskonvertering på totalt kr. 15 000 000, som vil forbedre selskapets egenkapital. Selskapet har likevel ikke klart å betale sine forpliktelser etter hvert som de forfaller, og har opparbeidet seg en kortsiktig gjeld til kreditorer. Per 31.12.24 har selskapet en negativ arbeidskapital på kr 24 602 560.

Styret og daglig leder mener det er riktig å legge forutsetningen for fortsatt drift av selskapet til grunn ved avleggelse av årsregnskapet, til tross for nevnte forhold som skaper vesentlig usikkerhet. Regnskapet for 2024 er derfor avlagt etter forutsetningen om fortsatt drift.

Selskapet har etablert en strategi de neste årene som skal sikre grunnlag for selskapets drift. Selskapet kan håndtere alt restråstoff fra Primex Norway AS på en effektiv måte. For 2025 vil selskapet ha to fokusområder; ordinært fiskemottak av villfisk og håndtering av restråstoff fra Primex Norway AS. Dette vil muliggjøre en bedre balanse i aktivitetsnivået, bedre utnyttelse av dagens produksjonsutstyr og en forbedret drift.

Note 13 Langsiktig gjeld

Gjeld som forfaller mer enn fem år etter regnskapsårets slutt

	2024	2023
Gjeld til kredittinstitusjoner	18 333 342	21 666 674
Øvrig langsiktig gjeld	14 404 536	11 163 340
Sum	32 737 878	32 830 014