



ÅRSREGNSKAPET FOR REGNSKAPSÅRET 2021 - GENERELL INFORMASJON

Enheten

Organisasjonsnummer: 953 133 032
Organisasjonsform: Aksjeselskap
Foretaksnavn: HOTEL EXPRESS INTERNATIONAL AS
Forretningsadresse: Markens gate 8
4611 KRISTIANSAND S

Regnskapsår

Årsregnskapets periode: 01.01.2021 - 31.12.2021

Konsern

Morselskap i konsern: Nei

Regnskapsregler

Regler for små foretak benyttet: Ja
Benyttet ved utarbeidelsen av årsregnskapet til selskapet: Regnskapslovens alminnelige regler

Årsregnskapet fastsatt av kompetent organ

Bekreftet av representant for selskapet: Yngvar Gisle Andersen
Dato for fastsettelse av årsregnskapet: 23.06.2022

Grunnlag for avgivelse

År 2021: Årsregnskapet er elektronisk innlevert
År 2020: Tall er hentet fra elektronisk innlevert årsregnskap fra 2021

Det er ikke krav til at årsregnskapet m.v. som sendes til Regnskapsregisteret er undertegnet. Kontrollen på at dette er utført ligger hos revisor/enhetens øverste organ. Sikkerheten ivaretas ved at innsender har rolle/rettighet for innsending av årsregnskapet via Altinn, og ved at det bekreftes at årsregnskapet er fastsatt av kompetent organ.

Brønnøysundregistrene, 28.06.2023



Resultatregnskap

Beløp i: NOK	Note	2021	2020
RESULTATREGNSKAP			
Inntekter			
Salgsinntekt		4 212 805	2 250 683
Annen driftsinntekt	1		
Sum inntekter		4 212 805	2 250 683
Kostnader			
Varekostnad		2 084 566	1 530 160
Lønnskostnad	4	1 377 916	1 411 479
Avskrivning	1	416 189	437 470
Nedskrivning av varige driftsmidler og immaterielle eiendeler	1		
Annen driftskostnad	1, 4	634 540	938 279
Sum kostnader		4 513 212	4 317 388
Driftsresultat		-300 408	-2 066 705
Finansinntekter og finanskostnader			
Annen finansinntekt		58 627	119 735
Sum finansinntekter		58 627	119 735
Annen finanskostnad		40 443	57 277
Sum finanskostnader		40 443	57 277
Netto finans		18 184	62 458
Ordinært resultat før skattekostnad		-282 224	-2 004 247
Årets skattekostnad	5		-315 108
Ordinært resultat etter skattekostnad		-282 224	-1 689 139
Årsresultat		-282 224	-1 689 139
Årsresultat etter minoritetsinteresser		-282 224	-1 689 139
Totalresultat		-282 224	-1 689 139
Overføringer og disponeringer			



Resultatregnskap

Beløp i: NOK	Note	2021	2020
Overført fra annen egenkapital	2	-282 224	-1 689 139
Sum overføringer og disponeringer		-282 224	-1 689 139



Balanse

Beløp i: NOK	Note	2021	2020
BALANSE - EIENDELER			
Anleggsmidler			
Immaterielle eiendeler			
Software	1	2 469 246	2 628 318
Utsatt skattefordel	5		
Sum immaterielle eiendeler		2 469 246	2 628 318
Tomter, bygninger og annen fast eiendom	1		
Maskiner og anlegg	1		
Driftsløsøre, inventar, verktøy, kontormaskiner o.l.	1		
Finansielle anleggsmidler			
Andre fordringer		224 556	224 556
Sum finansielle anleggsmidler		224 556	224 556
Sum anleggsmidler		2 693 802	2 852 874
Omløpsmidler			
Varer			
Fordringer			
Kundefordringer		116 993	22 719
Andre kortsiktige fordringer	6	611 580	815 400
Sum fordringer		728 573	838 119
Bankinnskudd, kontanter og lignende			
Bankinnskudd, kontanter o.l.		2 131 487	935 156
Sum bankinnskudd, kontanter og lignende		2 131 487	935 156
Sum omløpsmidler		2 860 061	1 773 275
SUM EIENDELER		5 553 863	4 626 149

BALANSE - EGENKAPITAL OG GJELD

Egenkapital



Balanse

Beløp i: NOK	Note	2021	2020
Innskutt egenkapital			
Aksjekapital (160 000 aksjer á kr 3,75)	2, 3	600 000	600 000
Overkurs	2	34 001	34 001
Sum innskutt egenkapital		634 001	634 001
Opptjent egenkapital			
Annen egenkapital	2	3 126 949	3 409 173
Sum opptjent egenkapital		3 126 949	3 409 173
Sum egenkapital	7	3 760 950	4 043 174
Gjeld			
Langsiktig gjeld			
Utsatt skatt	5		
Annen langsiktig gjeld			
Øvrig langsiktig gjeld	4	750 000	
Sum annen langsiktig gjeld		750 000	
Sum langsiktig gjeld		750 000	0
Kortsiktig gjeld			
Leverandørgjeld		472 804	29 050
Betalbar skatt	5		
Skyldige offentlige avgifter		99 447	97 643
Annen kortsiktig gjeld		470 661	456 282
Sum kortsiktig gjeld		1 042 913	582 975
Sum gjeld		1 792 913	582 975
SUM EGENKAPITAL OG GJELD		5 553 863	4 626 149



Brønnøysundregistrene

ÅRSREGNSKAP FOR REGNSKAPSÅRET 2021 - GENERELL INFORMASJON

Journalnummer: 2022 681515

Enheten

Organisasjonsnummer: 953 133 032
Organisasjonsform: Aksjeselskap
Foretaksnavn: HOTEL EXPRESS INTERNATIONAL AS
Forretningsadresse: Markens gate 8
4611 KRISTIANSAND S

Regnskapsår

Årsregnskapets periode: 01.01.2021 - 31.12.2021

Konsern

Morselskap i konsern: Nei

Regnskapsregler

Regler for små foretak benyttet: Ja
Benyttet ved utarbeidelsen av
årsregnskapet til selskapet: Regnskapslovens alminnelige regler

Årsregnskapet fastsatt av kompetent organ

Bekreftet av representant for selskapet: Yngvar Gisle Andersen
Dato for fastsettelse av årsregnskapet: 23.06.2022

Revisjon

Årsregnskapet er utarbeidet av ekstern
autorisert regnskapsfører: Ja
Ekstern autorisert regnskapsfører har i
løpet av regnskapsåret bistått ved den
løpende regnskapsføringen eller utført
andre tjenester for selskapet enn å
utarbeide årsregnskapet: Ja

Grunnlag for avgivelse

År 2021: Årsregnskap er elektronisk innlevert.
År 2020: Tall er hentet fra elektronisk innlevert årsregnskap fra 2021.

Det er ikke krav til at årsregnskapet m.v. som sendes til Regnskapsregisteret er undertegnet. Kontrollen på at dette er utført ligger hos revisor/enhetens øverste organ. Sikkerheten ivaretas ved at innsender har rolle/rettighet for innsending av årsregnskapet via Altinn, og ved at det bekreftes at årsregnskapet er fastsatt av kompetent organ.

Brønnøysundregistrene, 21.07.2022

Brønnøysundregistrene
Postadresse: Postboks 900, 8910 Brønnøysund
Telefon: 75 00 75 00
E-post: firmapost@brreg.no Internett: www.brreg.no
Organisasjonsnummer: 974 760 673



Organisasjonsnr: 953 133 032
HOTEL EXPRESS INTERNATIONAL AS

RESULTATREGNSKAP

Beløp i: NOK	Note	2021	2020
RESULTATREGNSKAP			
Inntekter			
Salgsinntekt		4 212 805	2 250 683
Annen driftsinntekt	1		
Sum inntekter		4 212 805	2 250 683
Kostnader			
Varekostnad		2 084 566	1 530 160
Lønnskostnad	4	1 377 916	1 411 479
Avskrivning	1	416 189	437 470
Nedskrivning av varige driftsmidler og immaterielle eiendeler	1		
Annen driftskostnad	1, 4	634 540	938 279
Sum kostnader		4 513 212	4 317 388
Driftsresultat		-300 408	-2 066 705
Finansinntekter og finanskostnader			
Annen finansinntekt		58 627	119 735
Sum finansinntekter		58 627	119 735
Annen finanskostnad		40 443	57 277
Sum finanskostnader		40 443	57 277
Netto finans		18 184	62 458
Ordinært resultat før skattekostnad		-282 224	-2 004 247
Årets skattekostnad	5		-315 108
Ordinært resultat etter skattekostnad		-282 224	-1 689 139
Årsresultat		-282 224	-1 689 139
Årsresultat etter minoritetsinteresser		-282 224	-1 689 139
Totalresultat		-282 224	-1 689 139
Overføringer og disponeringer			
Overført fra annen egenkapital	2	-282 224	-1 689 139
Sum overføringer og disponeringer		-282 224	-1 689 139



Organisasjonsnr: 953 133 032
HOTEL EXPRESS INTERNATIONAL AS

BALANSE

Beløp i: NOK	Note	2021	2020
BALANSE - EIENDELER			
Anleggsmidler			
Immaterielle eiendeler			
Software	1	2 469 246	2 628 318
Utsatt skattefordel	5		
Sum immaterielle eiendeler		2 469 246	2 628 318
Tomter, bygninger og annen fast eiendom	1		
Maskiner og anlegg	1		
Driftsløsøre, inventar, verktøy, kontormaskiner o. l.	1		
Finansielle anleggsmidler			
Andre fordringer		224 556	224 556
Sum finansielle anleggsmidler		224 556	224 556
Sum anleggsmidler		2 693 802	2 852 874
Omløpsmidler			
Varer			
Fordringer			
Kundefordringer		116 993	22 719
Andre kortsiktige fordringer	6	611 580	815 400
Sum fordringer		728 573	838 119
Bankinnskudd, kontanter og lignende			
Bankinnskudd, kontanter o. l.		2 131 487	935 156
Sum bankinnskudd, kontanter og lignende		2 131 487	935 156
Sum omløpsmidler		2 860 061	1 773 275
SUM EIENDELER		5 553 863	4 626 149
BALANSE - EGENKAPITAL OG GJELD			
Egenkapital			
Innskutt egenkapital			
Aksjekapital (160 000 aksjer á kr 3,75)	2, 3	600 000	600 000
Overkurs	2	34 001	34 001



Sum innskutt egenkapital		634 001	634 001
Opptjent egenkapital			
Annen egenkapital	2	3 126 949	3 409 173
Sum opptjent egenkapital		3 126 949	3 409 173
Sum egenkapital	7	3 760 950	4 043 174
Gjeld			
Langsiktig gjeld			
Utsatt skatt	5		
Annen langsiktig gjeld			
Øvrig langsiktig gjeld	4	750 000	
Sum annen langsiktig gjeld		750 000	
Sum langsiktig gjeld		750 000	0
Kortsiktig gjeld			
Leverandørgjeld		472 804	29 050
Betalbar skatt	5		
Skyldige offentlige avgifter		99 447	97 643
Annen kortsiktig gjeld		470 661	456 282
Sum kortsiktig gjeld		1 042 913	582 975
Sum gjeld		1 792 913	582 975
SUM EGENKAPITAL OG GJELD		5 553 863	4 626 149



Organisasjonsnr: 953 133 032
HOTEL EXPRESS INTERNATIONAL AS

NOTEOPPLYSNINGER - SELSKAP - alle poster oppgitt i hele tall

Note

Antall aksjer og aksjeeiere

Note
5

Antall årsverk i regnskapsåret

Virksomheten har hatt følgende antall årsverk:
2.00

Omløpsmidler Startdato Sluttdato Endring

Skattemessig fremf.undersk. Startdato Sluttdato Endring

Kortsiktig gjeld Startdato Sluttdato Endring



Til generalforsamlingen i Hotel Express International AS

Uavhengig revisors beretning

Konklusjon

Vi har revidert Hotel Express International AS' årsregnskap som består av balanse per 31. desember 2021, resultatregnskap for regnskapsåret avsluttet per denne datoen og noter til årsregnskapet, herunder et sammendrag av viktige regnskapsprinsipper.

Etter vår mening

- oppfyller årsregnskapet gjeldende lovkrav, og
- gir årsregnskapet et rettviseende bilde av selskapets finansielle stilling per 31. desember 2021, og av dets resultater for regnskapsåret avsluttet per denne datoen i samsvar med regnskapslovens regler og god regnskapsskikk i Norge.

Grunnlag for konklusjonen

Vi har gjennomført revisjonen i samsvar med de internasjonale revisjonsstandardene International Standards on Auditing (ISA-ene). Våre oppgaver og plikter i henhold til disse standardene er beskrevet nedenfor under *Revisors oppgaver og plikter ved revisjonen av årsregnskapet*. Vi er uavhengige av selskapet slik det kreves i lov, forskrift og International Code of Ethics for Professional Accountants (inkludert internasjonale uavhengighetsstandarder) utstedt av the International Ethics Standards Board for Accountants (IESBA-reglene), og vi har overholdt våre øvrige etiske forpliktelser i samsvar med disse kravene. Innhentet revisjonsbevis er etter vår vurdering tilstrekkelig og hensiktsmessig som grunnlag for vår konklusjon.

Styrets og daglig leders ansvar for årsregnskapet

Styret og daglig leder (ledelsen) er ansvarlige for å utarbeide årsregnskapet og for at det gir et rettviseende bilde i samsvar med regnskapslovens regler og god regnskapsskikk i Norge. Ledelsen er også ansvarlig for slik internkontroll som den finner nødvendig for å kunne utarbeide et årsregnskap som ikke inneholder vesentlig feilinformasjon, verken som følge av misligheter eller utilsiktede feil.

Ved utarbeidelsen av årsregnskapet må ledelsen ta standpunkt til selskapets evne til fortsatt drift og opplyse om forhold av betydning for fortsatt drift. Forutsetningen om fortsatt drift skal legges til grunn for årsregnskapet så lenge det ikke er sannsynlig at virksomheten vil bli avvirket.

Revisors oppgaver og plikter ved revisjonen av årsregnskapet

Vårt mål er å oppnå betryggende sikkerhet for at årsregnskapet som helhet ikke inneholder vesentlig feilinformasjon, verken som følge av misligheter eller utilsiktede feil, og å avgi en revisjonsberetning som inneholder vår konklusjon. Betryggende sikkerhet er en høy grad av sikkerhet, men ingen garanti for at en revisjon utført i samsvar med ISA-ene, alltid vil avdekke vesentlig feilinformasjon som eksisterer. Feilinformasjon kan oppstå som følge av misligheter eller utilsiktede feil. Feilinformasjon

PricewaterhouseCoopers AS, Gravane 26, Postboks 447, NO-4664 Kristiansand

T: 02316, org. no.: 987 009 713 MVA, www.pwc.no

Statsautoriserte revisorer, medlemmer av Den norske Revisorforening og autorisert regnskapsførererselskap



Uavhengig revisors beretning - Hotel Express International AS



blir vurdert som vesentlig dersom den enkeltvis eller samlet med rimelighet kan forventes å påvirke økonomiske beslutninger som brukerne foretar basert på årsregnskapet.

For videre beskrivelse av revisors oppgaver og plikter vises det til:
<https://revisorforeningen.no/revisjonsberetninger>

Kristiansand, 23. juni 2022
PricewaterhouseCoopers AS

Svein G Olsen
Statsautorisert revisor
(elektronisk signert)

(2)



 Securely signed with Brevio

Revisjonsberetning

Signers:

Name	Method	Date
Olsen, Svein Gunnar	BANKID	2022-06-23 10:34

This document package contains:

- Closing page (this page)
- The original document(s)
- The electronic signatures. These are not visible in the document, but are electronically integrated.



This file is sealed with a digital signature.
The seal is a guarantee for the authenticity
of the document.



Årsregnskap 2021

Hotel Express International AS

Resultatregnskap
Balanse
Noter til regnskapet

Org.nr.: 953 133 032



Resultatregnskap			
Hotel Express International AS			
	Note	2021	2020
Salgsinntekt		4 212 805	2 250 683
Sum driftsinntekt		4 212 805	2 250 683
Varekostnad		-2 084 566	-1 530 160
Lønnskostnad	4	-1 377 916	-1 411 479
Avskrivning	1	-416 189	-437 470
Annen driftskostnad	1, 4	-634 540	-938 279
Sum driftskostnad		-4 513 212	-4 317 388
Driftsresultat		-300 408	-2 066 705
Annen finansinntekt		58 627	119 735
Annen finanskostnad		-40 443	-57 277
Resultat av finansposter		18 184	62 458
Resultat før skattekostnad		-282 224	-2 004 247
Årets skattekostnad	5	0	315 108
Årsresultat		-282 224	-1 689 139
Opplysninger om:			
Overført fra annen egenkapital	2	-282 224	-1 689 139
Sum overført		-282 224	-1 689 139




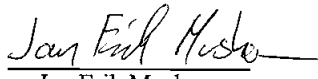



Balanse			
Hotel Express International AS			
EIENDELER	Note	2021	2020
Anleggsmidler			
Immaterielle eiendeler			
Software	1	2 469 246	2 628 318
Sum immaterielle eiendeler		2 469 246	2 628 318
Finansielle driftsmidler			
Andre fordringer		224 556	224 556
Sum finansielle anleggsmidler		224 556	224 556
Sum anleggsmidler		2 693 802	2 852 874
Omløpsmidler			
Fordringer			
Kundefordringer		116 993	22 719
Andre kortsiktige fordringer	6	611 580	815 400
Sum fordringer		728 573	838 119
Bankinnskudd, kontanter o.l.		2 131 487	935 156
Sum omløpsmidler		2 860 061	1 773 275
SUM EIENDELER		5 553 863	4 626 149

**Balanse**

Hotel Express International AS

EGENKAPITAL OG GJELD	Note	2021	2020
EGENKAPITAL			
Innskutt egenkapital			
Aksjekapital (160 000 aksjer á kr 3,75)	2, 3	600 000	600 000
Overkurs	2	34 001	34 001
Sum innskutt egenkapital		634 001	634 001
Opptjent egenkapital			
Annen egenkapital	2	3 126 949	3 409 173
Sum opptjent egenkapital		3 126 949	3 409 173
SUM EGENKAPITAL	7	3 760 950	4 043 174
GJELD			
Annen langsiktig gjeld			
Øvrig langsiktig gjeld	4	750 000	0
Sum annen langsiktig gjeld		750 000	0
Kortsiktig gjeld			
Leverandørgjeld		472 804	29 050
Skyldige offentlige avgifter		99 447	97 643
Annen kortsiktig gjeld		470 661	456 282
Sum kortsiktig gjeld		1 042 913	582 975
SUM GJELD		1 792 913	582 975
SUM EGENKAPITAL OG GJELD		5 553 863	4 626 149

Kristiansand, 23.06.2022
Styret i Hotel Express International AS

 Lars Erik Torjussen Styreleder	 Jan Erik Mushom Styremedlem	 Kurt Mosvold Styremedlem
 Yngvar Gisle Andersen Styremedlem/daglig leder	 Gunn Elisabeth Rohrlapper Bjerke Styremedlem	

Hotel Express International AS Side 4



Regnskapsprinsipper

Årsregnskapet er satt opp i samsvar med regnskapsloven og god regnskapsskikk for små foretak. Periodiseringen følger reglene for øvrige foretak.

Valuta

Pengeposter i utenlandsk valuta vurderes iht. kursen ved regnskapsårets slutt.

Driftsinntekter

Inntektsføring ved salg av varer skjer på leveringstidspunktet. Tjenester inntektsføres etter hvert som de leveres. Ved inngåelse av nye agentavtaler med rett til sign-on-honorar inntektsføres honoraret løpende under avtaleperioden. Dette gjelder ikke ved initial licence fee hvor oppfyllelse av kontrakt, og innbetaling av fee, anses usikkert. Direkte kostnader til produksjon av hotellkort presenteres som varekostnad i resultatregnskapet.

Mottatte offentlige tilskudd nettoføres.

Skatt

Skattekostnaden i resultatregnskapet omfatter både periodens betalbare skatt og endring i utsatt skatt. Utsatt skatt er beregnet med 22 % på grunnlag av de midlertidige forskjeller som eksisterer mellom regnskapsmessige og skattemessige verdier, samt ligningsmessig underskudd til fremføring ved utgangen av regnskapsåret. Skatteøkende og skattereduserende midlertidige forskjeller som reverserer eller kan reverseres i samme periode er utlignet og nettoført.

Klassifisering og vurdering av anleggsmidler

Anleggsmidler omfatter eiendeler bestemt til varig eie og bruk. Anleggsmidler er vurdert til anskaffelseskost. Varige driftsmidler balanseføres og avskrives over driftsmidlets økonomiske levetid. Avskrivningsperioden for fast eiendom anskaffet etter 2009 er dekomponert i en del som gjelder råbygget og en del som gjelder faste tekniske installasjoner. Varige driftsmidler nedskrives til gjenvinnbart beløp ved verdifall som forventes ikke å være forbigående. Gjenvinnbart beløp er det høyeste av netto salgsverdi og verdi i bruk. Verdi i bruk er nåverdi av fremtidige kontantstrømmer knyttet til eiendelen. Nedskrivningen reverseres når grunnlaget for nedskrivningen ikke lenger er til stede.

Utgifter til andre immaterielle eiendeler balanseføres i den grad det kan identifiseres en fremtidig økonomisk fordel knyttet til utvikling av en identifiserbar immateriell eiendel og utgifter kan måles pålitelig. I motsatt fall kostnadsføres slike utgifter løpende. Balanseført utvikling avskrives lineært over økonomisk levetid.

Klassifisering og vurdering av omløpsmidler

Omløpsmidler og kortsiktig gjeld omfatter normalt poster som forfaller til betaling innen ett år etter balansedagen, samt poster som knytter seg til varekretsløpet. Omløpsmidler vurderes til laveste verdi av anskaffelseskost og virkelig verdi.

Varer

Varer er vurdert til det laveste av anskaffelseskost og netto salgsverdi.

Fordringer

Kundefordringer og andre fordringer oppføres til pålydende etter fradrag for avsetning til forventet tap. Avsetning til tap gjøres på grunnlag av en individuell vurdering av de enkelte fordringene.



Note 1 Anleggsmidler

	Software/ hjemmeside	Sum varige driftsmidler
Anskaffelseskost 01.01.2021	4 161 910	4 161 910
Tilgang kjøpte driftsmidler	257 118	257 118
Anskaffelseskost 31.12.2021	4 419 028	4 419 028
Akkumulerte avskrivninger 31.12.2021	1 949 781	1 949 781
Bokført verdi per 31.12.2021	2 469 246	2 469 246
Årets avskrivninger	416 189	416 189
Avskrivningssatser	10 %	

Note 2 Egenkapital

	Aksjekapital	Overkurs	Annen egenkapital	Sum egenkapital
Pr. 31.12.2020	600 000	34 001	3 409 173	4 043 174
Pr 01.01.2021	600 000	34 001	3 409 173	4 043 174
Årets resultat	0	0	-282 224	-282 224
Pr 31.12.2021	600 000	34 001	3 126 949	3 760 950

Hotel Express International AS inngår i konsern med Mosvold & Co AS. Konsernregnskap kan hentes ned elektronisk fra brreg.no, eller ved henvendelse til Mosvold & Co AS's selskapskontor.

Note 3 Aksjonærer

Aksjekapitalen i Hotel Express International AS pr. 31.12 består av:

	Antall	Pålydende	Bokført
Ordinære aksjer	160 000	3,75	600 000
Sum	160 000		600 000

Eierstruktur

De største aksjonærene i % pr. 31.12 var:

	Ordinære	Eierandel	Stemmeandel
Mosvold Kapital AS	85 514	53,45	53,45
MUSHOM INVEST AS	32 000	20,00	20,00
Yngvar Gisle Andersen	18 000	11,25	11,25
FB EIENDOM & FINANS AS	9 878	6,17	6,17
James Sanderson	4 523	2,83	2,83
Gunn Elisabet Rohrlapper Bjerke	4 217	2,64	2,64
EMO AS	2 934	1,83	1,83
KAGEMO INVEST AS	2 934	1,83	1,83
Totalt antall aksjer	160 000	100,00	100,00



Note 4 Lønnskostnader og ytelser, godtgjørelser til daglig leder og revisor, mm.

Lønnskostnader	2021	2020
Lønninger	1 103 739	1 147 127
Arbeidsgiveravgift	219 925	215 962
Andre ytelser	54 252	48 391
Sum	1 377 917	1 411 479

Gjennomsnittlig antall årsverk i 2021 var 2,1 (2,1 i 2020).

Pensjonsforpliktelser

Selskapet er pliktig til å ha tjenstepensjonsordning etter lov om obligatorisk tjenstepensjon. Selskapets pensjonsordninger tilfredsstiller kravene i denne lov.

Ytelser til ledende personer	Daglig leder
Lønn	768 233
Pensjonskostnader	15 365
Annen godtgjørelse	7 618
Sum	791 215

Revisjonshonorar	2021	2020
Revisjon	62 400	35 200
Annen bistand	14 900	21 700
Sum	77 300	56 900

Langsiktig gjeld

Av selskapets langsiktige gjeld forfaller kr 450 000 innen 5 år. Gjelden er til Innovasjon Norge.

Note 5 Skatt

Årets skattekostnad	2021	2020
Resultatført skatt på ordinært resultat:		
Betalbar skatt	0	0
For mye/lite avsatt tidligere år	0	0
Endring i utsatt skattefordel	0	-315 108
Skattekostnad ordinært resultat	0	-315 108

Skattepliktig inntekt:		
Ordinært resultat før skatt	-282 224	-2 004 247
Permanente forskjeller	-574 473	-584 551
Endring i midlertidige forskjeller	1 098 387	1 503 571
Anvendelse av fremførbart underskudd	-241 691	0
Skattepliktig inntekt	0	-1 085 227

Betalbar skatt i balansen:		
Betalbar skatt på årets resultat	0	0
Sum betalbar skatt i balansen	0	0

Skatteeffekten av midlertidige forskjeller og underskudd til fremføring som har gitt opphav til utsatt



skatt og utsatte skattefordeler, spesifisert på typer av midlertidige forskjeller

	2021	2020	Endring
Varige driftsmidler	-240 367	-171 995	68 372
Fordringer	-700 000	-778 383	-78 383
Gevinst – og tapskonto	4 433 594	5 541 993	1 108 399
Sum	3 493 227	4 591 614	1 098 387
Akkumulert fremførbart underskudd	-5 506 414	-5 748 105	-241 691
Inngår ikke i beregningen av utsatt skatt	2 013 187	1 156 491	-856 696
Utsatt skattefordel (22 %)	0	0	0

Utsatt skattefordel er ikke balanseført grunnet usikkerhet om fremtidig nyttiggjøring.

Note 6 Skattefunn

Selskapet har hatt ett godkjent Skattefunn prosjekt i 2021.

Beregnet refusjon knyttet til Skattefunn er ført til fradrag i lønns- og driftskostnadene samt mot årets aktiverte utviklingskostnader. Tilsvarende fordring inngår i posten andre kortsiktige fordringer.

Skattefunn prosjekt	2021	2020
Totale kostnader	3 023 544	3 072 866
Sum refusjon (19 %)	574 473	583 845

Note 7 Fortsatt drift

I mars 2020 ble Norge og verden rammet av Covid-19 pandemien. Som følge av dette stoppet reiseaktivitet mer eller mindre opp, med de svært negative konsekvenser dette har medført for selskapet. Selskapet har opplevd nærmest totalt inntektsbortfall fra mars 2020, og da også med kanselleringer basert på force majeure for tidligere perioder. Pandemien fortsatte også ut i 2021. Hotel Express International AS har dratt nytte av tilskuddsordninger i perioden med Covid-19. Det er usikkert når markedet vil være tilbake til en tilnærmet normalsituasjon, men pr avleggelse av årsregnskapet har situasjonen bedret seg. Selskapet er avhengig av ytterligere bedring av markedssituasjon på sikt.

Krigen i Ukraina har påvirket reiseaktivitet negativt i 2022. Det er usikkert hvor stor effekten vil være og hvor stor virkningen blir for selskapet.