



ÅRSREGNSKAPET FOR REGNSKAPSÅRET 2024 - GENERELL INFORMASJON

Enheten

Organisasjonsnummer:	921 564 805
Organisasjonsform:	Aksjeselskap
Foretaksnavn:	HBMU INVEST AS
Forretningsadresse:	Vestersidvegen 16 8656 MOSJØEN

Regnskapsår

Årsregnskapets periode:	01.01.2024 - 31.12.2024
-------------------------	-------------------------

Konsern

Morselskap i konsern:	Ja
Konsernregnskap lagt ved:	Nei

Regnskapsregler

Regler for små foretak benyttet:	Ja
Benyttet ved utarbeidelsen av årsregnskapet til selskapet:	Regnskapslovens alminnelige regler

Årsregnskapet fastsatt av kompetent organ

Bekreftet av representant for selskapet:	Espen Aune
Dato for fastsettelse av årsregnskapet:	30.06.2025

Grunnlag for avgivelse

År 2024: Årsregnskapet er elektronisk innlevert
År 2023: Tall er hentet fra elektronisk innlevert årsregnskap fra 2024

Det er ikke krav til at årsregnskapet m.v. som sendes til Regnskapsregisteret er undertegnet. Kontrollen på at dette er utført ligger hos revisor/enhetens øverste organ. Sikkerheten ivaretas ved at innsender har rolle/rettighet for innsending av årsregnskapet via Altinn, og ved at det bekreftes at årsregnskapet er fastsatt av kompetent organ.

Brønnøysundregistrene, 06.07.2025



Resultatregnskap

Beløp i: NOK	Note	2024	2023
RESULTATREGNSKAP			
Kostnader			
Annen driftskostnad		33 219	28 529
Sum kostnader		33 219	28 529
Driftsresultat		-33 219	-28 529
Finansinntekter og finanskostnader			
Inntekt på investering i datterselskap		59 000	
Sum finansinntekter		59 000	
Netto finans		59 000	
Resultat før skattekostnad	1	25 781	-28 529
Årsresultat	3	25 781	-28 529
Årsresultat etter minoritetsinteresser		25 781	-28 529
Totalresultat		25 781	-28 529
Overføringer og disponeringer			
Avsatt til annen egenkapital		25 781	
Overført fra annen egenkapital			-28 529
Sum overføringer og disponeringer		25 781	-28 529



Balanse

Beløp i: NOK	Note	2024	2023
BALANSE - EIENDELER			
Anleggsmidler			
Immaterielle eiendeler			
Finansielle anleggsmidler			
Investering i datterselskap	4	500 000	500 000
Sum finansielle anleggsmidler		500 000	500 000
Sum anleggsmidler		500 000	500 000
Omløpsmidler			
Varer			
Fordringer			
Konsernfordringer	5	59 000	
Sum fordringer		59 000	
Bankinnskudd, kontanter og lignende			
Bankinnskudd, kontanter o.l.		27 210	205 294
Sum bankinnskudd, kontanter og lignende		27 210	205 294
Sum omløpsmidler		86 210	205 294
SUM EIENDELER		586 210	705 294
BALANSE - EGENKAPITAL OG GJELD			
Egenkapital			
Innskutt egenkapital			
Aksjekapital	3, 6	60 000	60 000
Annen innskutt egenkapital	3		
Sum innskutt egenkapital		60 000	60 000
Opptjent egenkapital			
Annen egenkapital	3, 7	213 746	187 965



Balanse

Beløp i: NOK	Note	2024	2023
Udekket tap	3		
Sum opptjent egenkapital		213 746	187 965
Sum egenkapital		273 746	247 965
Sum langsiktig gjeld		0	0
Kortsiktig gjeld			
Leverandørgjeld			2 766
Kortsiktig konserngjeld	5	312 463	454 563
Sum kortsiktig gjeld		312 463	457 329
Sum gjeld		312 463	457 329
SUM EGENKAPITAL OG GJELD		586 210	705 294



Brønnøysundregistrene

ÅRSREGNSKAP FOR REGNSKAPSÅRET 2024 - GENERELL INFORMASJON

Journalnummer: 2025 631885

Enheten

Organisasjonsnummer: 921 564 805
Organisasjonsform: Aksjeselskap
Foretaksnavn: HBMU INVEST AS
Forretningsadresse: Vestersidvegen 16
8656 MOSJØEN

Regnskapsår

Årsregnskapets periode: 01.01.2024 - 31.12.2024

Konsern

Morselskap i konsern: Ja
Konsernregnskap lagt ved: Nei

Regnskapsregler

Regler for små foretak benyttet: Ja
Benyttet ved utarbeidelsen av
årsregnskapet til selskapet: Regnskapslovens alminnelige regler

Årsregnskapet fastsatt av kompetent organ

Bekreftet av representant for selskapet: Espen Aune
Dato for fastsettelse av årsregnskapet: 30.06.2025

Revisjon

Årsregnskapet er utarbeidet av ekstern
autorisert regnskapsfører: Ja
Ekstern autorisert regnskapsfører har i
løpet av regnskapsåret bistått ved den
løpende regnskapsføringen eller utført
andre tjenester for selskapet enn å
utarbeide årsregnskapet: Ja

Grunnlag for avgivelse

År 2024: Årsregnskap er elektronisk innlevert.
År 2023: Tall er hentet fra elektronisk innlevert årsregnskap fra 2024.

Det er ikke krav til at årsregnskapet m.v. som sendes til Regnskapsregisteret er undertegnet. Kontrollen på at dette er utført ligger hos revisor/enhetens øverste organ. Sikkerheten ivaretas ved at innsender har rolle/rettighet for innsending av årsregnskapet via Altinn, og ved at det bekreftes at årsregnskapet er fastsatt av kompetent organ.

Brønnøysundregistrene, 05.07.2025

Brønnøysundregistrene
Postadresse: Postboks 900, 8910 Brønnøysund
Telefon: 75 00 75 00
E-post: firmapost@brreg.no Internett: www.brreg.no
Organisasjonsnummer: 974 760 673



Organisasjonsnr: 921 564 805
HBMU INVEST AS

RESULTATREGNSKAP

Beløp i: NOK	Note	2024	2023
RESULTATREGNSKAP			
Kostnader			
Annen driftskostnad		33 219	28 529
Sum kostnader		33 219	28 529
Driftsresultat		-33 219	-28 529
Finansinntekter og finanskostnader			
Inntekt på investering i datterselskap		59 000	
Sum finansinntekter		59 000	
Netto finans		59 000	
Resultat før skattekostnad	1	25 781	-28 529
Årsresultat	3	25 781	-28 529
Årsresultat etter minoritetsinteresser		25 781	-28 529
Totalresultat		25 781	-28 529
Overføringer og disponeringer			
Avsatt til annen egenkapital		25 781	
Overført fra annen egenkapital			-28 529
Sum overføringer og disponeringer		25 781	-28 529



Organisasjonsnr: 921 564 805
HBMU INVEST AS

BALANSE

Beløp i: NOK Note 2024 2023

BALANSE - EIENDELER

Anleggsmidler Immaterielle eiendeler

Finansielle anleggsmidler

Investering i datterselskap 4 500 000 500 000

Sum finansielle anleggsmidler 500 000 500 000

Sum anleggsmidler 500 000 500 000

Omløpsmidler

Varer

Fordringer

Konsernfordringer 5 59 000

Sum fordringer 59 000

Bankinnskudd, kontanter og lignende

Bankinnskudd, kontanter o. l. 27 210 205 294

Sum bankinnskudd, kontanter og lignende 27 210 205 294

Sum omløpsmidler 86 210 205 294

SUM EIENDELER 586 210 705 294

BALANSE - EGENKAPITAL OG GJELD

Egenkapital

Innskutt egenkapital

Aksjekapital 3, 6 60 000 60 000

Annen innskutt egenkapital 3

Sum innskutt egenkapital 60 000 60 000

Opptjent egenkapital

Annen egenkapital 3, 7 213 746 187 965

Udekket tap 3

Sum opptjent egenkapital 213 746 187 965

Sum egenkapital 273 746 247 965

Sum langsiktig gjeld 0 0

Kortsiktig gjeld



Leverandørgjeld			2 766
Kortsiktig konserngjeld	5	312 463	454 563
Sum kortsiktig gjeld		312 463	457 329
Sum gjeld		312 463	457 329
SUM EGENKAPITAL OG GJELD		586 210	705 294



Organisasjonsnr: 921 564 805
HBMU INVEST AS

NOTEOPPLYSNINGER - SELSKAP - alle poster oppgitt i hele tall

Note

1

Antall årsverk i regnskapsåret
0.00

Sum Beløp

Balanseført verdi 31.12. Varige driftsmidler Immaterielle eiend.

Konsernregnskap

Morselskapet sitt navn

Forretningskontor for morselskapet

Begrunnelse for at datterselskap er utelatt fra konsolideringen

Samlet beløp - tilknyttet selskap Årets Fjorårets

Samlet beløp - foretak i samme konsern Årets Fjorårets

Samlet beløp - foretak i samme konsern Årets Fjorårets

Samlet beløp - felles kontrollert virksomhet Årets Fjorårets

Pantstillelse Beløp

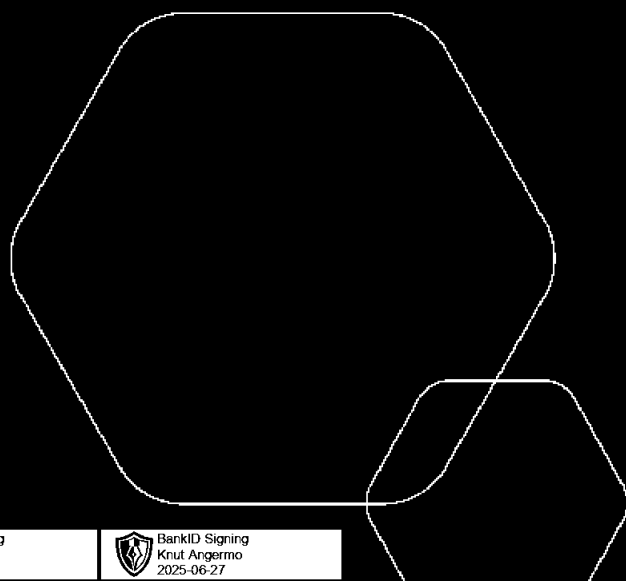
Beholdning av egne aksjer Antall Pålydende Andel av aksjek.



Årsregnskap 2024

Hbmu Invest AS

Resultatregnskap
Balanse
Noter til regnskapet



Org.nr.: 921 564 805

BankID Signing
Espen Aune
2025-06-27

BankID Signing
Knut Angeremo
2025-06-27



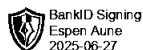
RESULTATREGNSKAP

HBMU INVEST AS

DRIFTSINNEKTER OG DRIFTSKOSTNADER	Note	2024	2023
Annen driftskostnad		33 219	28 529
Sum driftskostnader		33 219	28 529
Driftsresultat		-33 219	-28 529
FINANSINNEKTER OG FINANSKOSTNADER			
Inntekt på investering i datterselskap		59 000	0
Resultat av finansposter		59 000	0
Resultat før skattekostnad	1	25 781	-28 529
Resultat	2	25 781	-28 529
EKSTRAORDINÆRE INNEKTER OG KOSTNADER			
Årsresultat	3	25 781	-28 529
OVERFØRINGER			
Avsatt til annen egenkapital		25 781	0
Overført fra annen egenkapital		0	28 529
Sum overføringer		25 781	-28 529

HBMU INVEST AS

SIDE 2






BALANSE

HBMU INVEST AS

EIENDELER	Note	2024	2023
ANLEGGSMIDLER			
IMMATERIELLE EIENDELER			
VARIGE DRIFTSMIDLER			
FINANSIELLE ANLEGGSMIDLER			
Investeringer i datterselskap	4	500 000	500 000
Sum finansielle anleggsmidler		500 000	500 000
Sum anleggsmidler		500 000	500 000
OMLØPSMIDLER			
FORDRINGER			
Konsernfordringer	5	59 000	0
Sum fordringer		59 000	0
INVESTERINGER			
Bankinnskudd, kontanter o.l.		27 210	205 294
Sum omløpsmidler		86 210	205 294
Sum eiendeler		586 210	705 294

HBMU INVEST AS

SIDE 3

 BankID Signing
Espen Aune
2025-06-27

 BankID Signing
Knut Angermø
2025-06-27



BALANSE

HBMU INVEST AS

EGENKAPITAL OG GJELD	Note	2024	2023
EGENKAPITAL			
INNSKUTT EGENKAPITAL			
Aksjekapital	3, 6	60 000	60 000
Sum innskutt egenkapital		60 000	60 000
OPPTJENT EGENKAPITAL			
Annen egenkapital	3, 7	213 746	187 965
Sum opptjent egenkapital		213 746	187 965
Sum egenkapital		273 746	247 965
GJELD			
AVSETNING FOR FORPLIKTELSER			
ANNEN LANGSIKTIG GJELD			
KORTSIKTIG GJELD			
Leverandørgjeld		0	2 766
Konserngjeld	5	312 463	454 563
Sum kortsiktig gjeld		312 463	457 329
Sum gjeld		312 463	457 329
Sum egenkapital og gjeld		586 210	705 294


Mosjøen, 27.06.2025
Styret i Hbmu Invest AS

Espen Aune
styreleder

Knut Angermo
styremedlem

HBMU INVEST AS

SIDE 4

 BankID Signing
Espen Aune
2025-06-27

 BankID Signing
Knut Angermo
2025-06-27



Regnskapsprinsipper

Årsregnskapet er satt opp i samsvar med regnskapsloven og NRS 8 - God regnskapsskikk for små foretak.

SKATT

Skattekostnaden i resultatregnskapet omfatter både periodens betalbare skatt og endring i utsatt skatt. Utsatt skatt er beregnet med 22 % på grunnlag av de midlertidige forskjeller som eksisterer mellom regnskapsmessige og skattemessige verdier, samt ligningsmessig underskudd til fremføring ved utgangen av regnskapsåret. Skatteøkende og skattereduserende midlertidige forskjeller som reverserer eller kan reverseres i samme periode er utlignet og nettoført.

KLASSIFISERING OG VURDERING AV OMLØPSMIDLER

Omløpsmidler og kortsiktig gjeld omfatter normalt poster som forfaller til betaling innen ett år etter balansedagen, samt poster som knytter seg til varekretsløpet. Omløpsmidler vurderes til laveste verdi av anskaffelseskost og virkelig verdi.

AKSJER I DATTERSELSKAP

Datterselskap vurderes etter kostmetoden i selskapsregnskapet. Investeringen er vurdert til anskaffelseskost for aksjene med mindre nedskrivning har vært nødvendig. Det er foretatt nedskrivning til virkelig verdi når verdifall skyldes årsaker som ikke kan forventes å være forbigående og det må anses nødvendig etter god regnskapsskikk. Nedskrivninger er reversert når grunnlaget for nedskrivning ikke lenger er til stede.

Utbytte, konsernbidrag og andre utdelinger fra datterselskap er inntektsført samme år som det er avsatt i givers regnskap. Overstiger utbytte / konsernbidraget andelen av opptjent resultat etter anskaffelsestidspunktet, representerer den overskytende del tilbakebetaling av investert kapital, og utdelingene er fratrukket investeringens verdi i balansen til morselskapet.



Note 1 Lønnskostnader

Hbmu Invest AS har ikke hatt lønns- eller personalkostnader i 2024 og det foreligger heller ingen slike forpliktelser. Selskapet har sysselsatt 0 årsverk.

Note 2 Skatt

Årets skattekostnad	2024	2023
Resultatført skatt på ordinært resultat:		
Betalbar skatt	0	0
Endring i utsatt skattefordel	0	0
Skattekostnad ordinært resultat	0	0
Skattepliktig inntekt:		
Resultat før skatt	25 781	-28 529
Permanente forskjeller	0	0
Mottatt konsernbidrag	59 000	0
Anvendelse av fremførbart underskudd	-84 781	0
Skattepliktig inntekt	0	-28 529
Betalbar skatt i balansen:		
Betalbar skatt på årets resultat	-12 980	0
Betalbar skatt på mottatt konsernbidrag	12 980	0
Sum betalbar skatt i balansen	0	0

Skatteeffekten av midlertidige forskjeller og underskudd til fremføring som har gitt opphav til utsatt skatt og utsatte skattefordeler, spesifisert på typer av midlertidige forskjeller

	2024	2023	Endring
Akkumulert fremførbart underskudd	-687	-85 468	-84 781
Inngår ikke i beregningen av utsatt skatt	687	85 468	84 781
Utsatt skattefordel (22 %)	0	0	0

I henhold til God regnskapsskikk for små foretak balanseføres ikke utsatt skattefordel.



Note 3 Egenkapital

	Aksjekapital	Annen Egenkapital	Sum egenkapital
Egenkapital Pr. 01.01.2024	60 000	187 965	247 965
Årets resultat		25 781	25 781
Pr. 31.12.2024	60 000	213 746	273 746

Note 4 Datterselskap, TS og FKV

	Kontor-kommune	Eierandel	Balanseført verdi	Andel egenkapital	Andel resultat
DS/FKV/TS					
Hbmu Eiendom AS	Vefsn	100,0%	30 000	789 045	87 684
Helgeland Bil Og Maskinutleie AS	Vefns	100,0%	440 000	-955 639	-1 289 914
Helgeland Fritidsservice AS	Vefsn	100,0%	30 000	-425 565	-439 607
Sum			500 000	-592 159	-1 641 837

Note 5 Mellomværende med selskap i samme konsern

	2024	2023
Fordringer		
Andre kortsiktige fordringer konsern	59 000	0
Sum	59 000	0
Gjeld		
Annen kortsiktig gjeld konsern	312 463	454 563
Sum	312 463	454 563

Note 6 Aksjonærer

AKSJEKAPITALEN I HBMU INVEST AS PR. 31.12 BESTÅR AV:

	Antall	Pålydende	Bokført
Ordinære aksjer	60	1 000,0	60 000
Sum	60		60 000

EIERSTRUKTUR

De største aksjonærene i % pr. 31.12 var:

	Ordinære	Eierandel	Stemmeandel
Angermo Invest AS	30	50,0	50,0
Fiemar AS	30	50,0	50,0
Totalt antall aksjer	60	100,0	100,0



Note 7 Fortsatt drift

Resultatet for 2024 viser et underskudd på kr. 25 781 etter skatt, mot kr. -28 529 i 2023. Soliditeten og likviditeten er fortsatt god og det er ikke noe som indikerer at driften ikke kan fortsette. Hbmu Invest AS Er et rent holdingselskap der alle inntekter er utbytte fra datterselskaper, i 2024 er det ikke avsatt til utbytte i nevnte selskaper. Kostnadene i selskapet er knyttet til regnskap og revisjon, det er medfører derfor ikke risiko for andre leverandører de kommende årene om utbytter uteblir. Styret vurderer at forutsetningene for fortsatt drift er til stede og legger det til grunn for sin virksomhet.



Til generalforsamlingen i HBMU Invest AS

Uavhengig revisors beretning

Konklusjon

Vi har revidert årsregnskapet for HBMU Invest AS som viser et overskudd på NOK 25 781. Årsregnskapet består av balanse per 31. desember 2024, resultatregnskap for regnskapsåret avsluttet per denne datoen og noter til årsregnskapet, herunder et sammendrag av viktige regnskapsprinsipper.

Etter vår mening

- oppfyller årsregnskapet gjeldende lovkrav, og
- gir årsregnskapet et rettviseende bilde av selskapets finansielle stilling per 31. desember 2024, og av dets resultater for regnskapsåret avsluttet per denne datoen i samsvar med regnskapslovens regler og god regnskapsskikk i Norge.

Grunnlag for konklusjonen

Vi har gjennomført revisjonen i samsvar med International Standards on Auditing (ISA-ene). Våre oppgaver og plikter i henhold til disse standardene er beskrevet nedenfor under *Revisors oppgaver og plikter ved revisjonen av årsregnskapet*. Vi er uavhengige av selskapet i samsvar med kravene i relevante lover og forskrifter i Norge og International Code of Ethics for Professional Accountants (inkludert internasjonale uavhengighetsstandarder) utstedt av International Ethics Standards Board for Accountants (IESBA-reglene), og vi har overholdt våre øvrige etiske forpliktelser i samsvar med disse kravene. Innhentet revisjonsbevis er etter vår vurdering tilstrekkelig og hensiktsmessig som grunnlag for vår konklusjon.

Styrets og daglig leders ansvar for årsregnskapet

Styret og daglig leder (ledelsen) er ansvarlige for å utarbeide årsregnskapet og for at det gir et rettviseende bilde i samsvar med regnskapslovens regler og god regnskapsskikk i Norge. Ledelsen er også ansvarlig for slik internkontroll som den finner nødvendig for å kunne utarbeide et regnskap som ikke inneholder vesentlig feilinformasjon, verken som følge av misligheter eller utilsiktede feil.

Ved utarbeidelsen av årsregnskapet må ledelsen ta standpunkt til selskapets evne til fortsatt drift og opplyse om forhold av betydning for fortsatt drift. Forutsetningen om fortsatt drift skal legges til grunn for årsregnskapet så lenge det ikke er sannsynlig at virksomheten vil bli avviklet.

Revisors oppgaver og plikter ved revisjonen av årsregnskapet

Vårt mål er å oppnå betryggende sikkerhet for at årsregnskapet som helhet ikke inneholder vesentlig feilinformasjon, verken som følge av misligheter eller utilsiktede feil, og å avgi en revisjonsberetning som inneholder vår konklusjon. Betryggende sikkerhet er en høy grad av sikkerhet, men ingen garanti for at en revisjon utført i samsvar med ISA-ene, alltid vil avdekke vesentlig feilinformasjon. Feilinformasjon kan oppstå som følge av misligheter eller utilsiktede feil. Feilinformasjon er å anse som vesentlig dersom den enkeltvis eller samlet med rimelighet kan forventes å påvirke de økonomiske beslutningene som brukerne foretar på grunnlag av årsregnskapet.



For videre beskrivelse av revisors oppgaver og plikter vises det til:
<https://revisorforeningen.no/revisionsberetninger>

Harstad, 27. juni 2025

ES Revisjon AS


Sture Hansen
Statsautorisert revisor