



ÅRSREGNSKAPET FOR REGNSKAPSÅRET 2022 - GENERELL INFORMASJON

Enheten

Organisasjonsnummer: 989 233 505
Organisasjonsform: Aksjeselskap
Foretaksnavn: FREMMERS AS
Forretningsadresse: c/o Tore Fremmersvik
Gofarnesvegen 23
4250 KOPERVIK

Regnskapsår

Årsregnskapets periode: 01.01.2022 - 31.12.2022

Konsern

Morselskap i konsern: Nei

Regnskapsregler

Regler for små foretak benyttet: Ja
Benyttet ved utarbeidelsen av årsregnskapet til selskapet: Regnskapslovens alminnelige regler

Årsregnskapet fastsatt av kompetent organ

Bekreftet av representant for selskapet: Tore Fremmersvik
Dato for fastsettelse av årsregnskapet: 28.06.2023

Grunnlag for avgivelse

År 2022: Årsregnskapet er elektronisk innlevert
År 2021: Tall er hentet fra elektronisk innlevert årsregnskap fra 2022

Det er ikke krav til at årsregnskapet m.v. som sendes til Regnskapsregisteret er undertegnet. Kontrollen på at dette er utført ligger hos revisor/enhetens øverste organ. Sikkerheten ivaretas ved at innsender har rolle/rettighet for innsending av årsregnskapet via Altinn, og ved at det bekreftes at årsregnskapet er fastsatt av kompetent organ.

Brønnøysundregistrene, 09.07.2024



Resultatregnskap

Beløp i: NOK	Note	2022	2021
RESULTATREGNSKAP			
Inntekter			
Sum inntekter		0	0
Kostnader			
Annen driftskostnad	1	35 833	55 431
Sum kostnader		35 833	55 431
Driftsresultat		-35 833	-55 431
Finansinntekter og finanskostnader			
Annen renteinntekt		33 046	11 863
Annen finansinntekt	2	2 638 413	2 501 467
Sum finansinntekter		2 671 459	2 513 330
Verdiendr. av markedsb. finansielle oml.m	2	883 426	1 235 415
Annen finanskostnad	2	1 563 959	53 996
Sum finanskostnader		2 447 385	1 289 411
Netto finans		224 074	1 223 919
Ordinært resultat før skattekostnad		188 240	1 168 487
Ordinært resultat etter skattekostnad		188 240	1 168 487
Årsresultat		188 240	1 168 487
Årsresultat etter minoritetsinteresser		188 240	1 168 487
Overføringer og disponeringer			
Overføringer annen egenkapital	4	188 240	1 168 487
Sum overføringer og disponeringer		188 240	1 168 487



Balanse

Beløp i: NOK	Note	2022	2021
BALANSE - EIENDELER			
Anleggsmidler			
Immaterielle eiendeler			
Finansielle anleggsmidler			
Investeringer i tilknyttet selskap	5	68 478	68 478
Investeringer i aksjer og andeler	5	2 452 648	2 452 648
Sum finansielle anleggsmidler		2 521 127	2 521 127
Sum anleggsmidler		2 521 127	2 521 127
Omløpsmidler			
Varer			
Investeringer			
Markedsbaserte aksjer	2	3 244 819	4 648 344
Sum investeringer		3 244 819	4 648 344
Bankinnskudd, kontanter og lignende			
Bankinnskudd, kontanter o.l.		3 390 284	6 447 323
Sum bankinnskudd, kontanter og lignende		3 390 284	6 447 323
Sum omløpsmidler		6 635 103	11 095 667
SUM EIENDELER		9 156 230	13 616 794
BALANSE - EGENKAPITAL OG GJELD			
Egenkapital			
Innskutt egenkapital			
Selskapskapital (100 aksjer à kr. 1.000)	4	101 000	101 000
Overkurs	4	50 067	50 067
Sum innskutt egenkapital		151 067	151 067
Opptjent egenkapital			



Balanse

Beløp i: NOK	Note	2022	2021
Annen egenkapital	4	8 977 405	13 439 165
Sum opptjent egenkapital		8 977 405	13 439 165
Sum egenkapital		9 128 472	13 590 232
Sum langsiktig gjeld		0	0
Kortsiktig gjeld			
Annen kortsiktig gjeld		27 758	26 562
Sum kortsiktig gjeld		27 758	26 562
Sum gjeld		27 758	26 562
SUM EGENKAPITAL OG GJELD		9 156 230	13 616 794



Brønnøysundregistrene

ÅRSREGNSKAP FOR REGNSKAPSÅRET 2022 - GENERELL INFORMASJON

Journalnummer: 2023 550900

Enheten

Organisasjonsnummer: 989 233 505
Organisasjonsform: Aksjeselskap
Foretaksnavn: FREMMERS AS
Forretningsadresse: c/o Tore Fremmersvik
Gofarnesvegen 23
4250 KOPERVIK

Regnskapsår

Årsregnskapets periode: 01.01.2022 - 31.12.2022

Konsern

Morselskap i konsern: Nei

Regnskapsregler

Regler for små foretak benyttet: Ja
Benyttet ved utarbeidelsen av
årsregnskapet til selskapet: Regnskapslovens alminnelige regler

Årsregnskapet fastsatt av kompetent organ

Bekreftet av representant for selskapet: Tore Fremmersvik
Dato for fastsettelse av årsregnskapet: 28.06.2023

Revisjon

Selskapet har besluttet at årsregnskapet
ikke skal revideres: Ja
Årsregnskapet er utarbeidet av ekstern
autorisert regnskapsfører: Ja
Ekstern autorisert regnskapsfører har i
løpet av regnskapsåret bistått ved den
løpende regnskapsføringen eller utført
andre tjenester for selskapet enn å
utarbeide årsregnskapet: Ja

Grunnlag for avgivelse

År 2022: Årsregnskap er elektronisk innlevert.
År 2021: Tall er hentet fra elektronisk innlevert årsregnskap fra 2022.

Det er ikke krav til at årsregnskapet m.v. som sendes til Regnskapsregisteret er undertegnet. Kontrollen på at dette er utført ligger hos revisor/enhetens øverste organ. Sikkerheten ivaretas ved at innsender har rolle/rettighet for innsending av årsregnskapet via Altinn, og ved at det bekreftes at årsregnskapet er fastsatt av kompetent organ.

Brønnøysundregistrene, 03.07.2023

Brønnøysundregistrene
Postadresse: Postboks 900, 8910 Brønnøysund
Telefon: 75 00 75 00
E-post: firmapost@brreg.no Internett: www.brreg.no
Organisasjonsnummer: 974 760 673



Organisasjonsnr: 989 233 505
FREMERS AS

RESULTATREGNSKAP

Beløp i: NOK	Note	2022	2021
RESULTATREGNSKAP			
Inntekter			
Sum inntekter		0	0
Kostnader			
Annen driftskostnad	1	35 833	55 431
Sum kostnader		35 833	55 431
Driftsresultat		-35 833	-55 431
Finansinntekter og finanskostnader			
Annen renteinntekt		33 046	11 863
Annen finansinntekt	2	2 638 413	2 501 467
Sum finansinntekter		2 671 459	2 513 330
Verdiendr. av markedsb. finansielle oml.m	2	883 426	1 235 415
Annen finanskostnad	2	1 563 959	53 996
Sum finanskostnader		2 447 385	1 289 411
Netto finans		224 074	1 223 919
Ordinært resultat før skattekostnad		188 240	1 168 487
Ordinært resultat etter skattekostnad		188 240	1 168 487
Årsresultat		188 240	1 168 487
Årsresultat etter minoritetsinteresser		188 240	1 168 487
Overføringer og disponeringer			
Overføringer annen egenkapital	4	188 240	1 168 487
Sum overføringer og disponeringer		188 240	1 168 487



Organisasjonsnr: 989 233 505
FREMERS AS

BALANSE

Beløp i: NOK Note 2022 2021

BALANSE - EIENDELER

Anleggsmidler

Immaterielle eiendeler

Finansielle anleggsmidler

Investeringer i tilknyttet selskap	5	68 478	68 478
Investeringer i aksjer og andeler	5	2 452 648	2 452 648
Sum finansielle anleggsmidler		2 521 127	2 521 127
Sum anleggsmidler		2 521 127	2 521 127

Omløpsmidler

Varer

Investeringer

Markedsbaserte aksjer	2	3 244 819	4 648 344
Sum investeringer		3 244 819	4 648 344

Bankinnskudd, kontanter og lignende

Bankinnskudd, kontanter o. l.		3 390 284	6 447 323
Sum bankinnskudd, kontanter og lignende		3 390 284	6 447 323
Sum omløpsmidler		6 635 103	11 095 667

SUM EIENDELER 9 156 230 13 616 794

BALANSE - EGENKAPITAL OG GJELD

Egenkapital

Innskutt egenkapital

Selskapskapital (100 aksjer à kr. 1.000)	4	101 000	101 000
Overkurs	4	50 067	50 067
Sum innskutt egenkapital		151 067	151 067

Opptjent egenkapital

Annen egenkapital	4	8 977 405	13 439 165
Sum opptjent egenkapital		8 977 405	13 439 165
Sum egenkapital		9 128 472	13 590 232



Sum langsiktig gjeld	0	0
Kortsiktig gjeld		
Annen kortsiktig gjeld	27 758	26 562
Sum kortsiktig gjeld	27 758	26 562
Sum gjeld	27 758	26 562
SUM EGENKAPITAL OG GJELD	9 156 230	13 616 794



Organisasjonsnr: 989 233 505
FREMERS AS

NOTEOPPLYSNINGER - SELSKAP - alle poster oppgitt i hele tall

Note

Antall årsverk i regnskapsåret
0.00

Sum Beløp

Balanseført verdi 31.12. Varige driftsmidler Immaterielle eiend.

Konsernregnskap

Morselskapet sitt navn

Forretningskontor for morselskapet

Begrunnelse for at datterselskap er utelatt fra konsolideringen

Konsern, tilknyttet selskap m.v. - fordringer og gjeld

Fordringer

Samlet beløp - tilknyttet selskap Årets Fjorårets

Samlet beløp - foretak i samme konsern Årets Fjorårets

Samlet beløp - foretak i samme konsern Årets Fjorårets

Samlet beløp - felles kontrollert virksomhet Årets Fjorårets

Pantstillelse Beløp

Beholdning av egne aksjer Antall Pålydende Andel av aksjek.



Note

Lån og sikkerhetsstillelse til medlemmer

Er det gitt lån eller sikkerhetsstillelse til ledende personer: Nei

Opplysninger om:

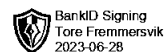
Medlemmer av:

Mer om lån og sikkerhetsstillelse

Note

Noteopplysninger ut over minimumskravene for små foretak

Fullstendige noteopplysninger fremkommer av vedlagte PDF-dokument



**Årsregnskap 2022
for
Fremmers AS**

Organisasjonsnr. 989233505

Utarbeidet av:
Tveit Regnskap as
Godkjent regnskapsselskap
Liaheia
5574 SKJOLD
Organisasjonsnr. 984388241



Fremmers AS




Resultatregnskap

	Note	2022	2021
DRIFTSINNEKTER OG DRIFTSKOSTNADER			
Driftsinntekter			
Driftskostnader			
Annen driftskostnad	1	35 833	55 431
Sum driftskostnader		35 833	55 431
DRIFTSRESULTAT		(35 833)	(55 431)
FINANSINNEKTER OG FINANSKOSTNADER			
Finansinntekter			
Annen renteinntekt		33 046	11 863
Annen finansinntekt	2	2 638 413	2 501 467
Sum finansinntekter		2 671 459	2 513 330
Finanskostnader			
Verdiendr. av markedsb. finansielle oml.m	2	883 426	1 235 415
Annen finanskostnad	2	1 563 959	53 996
Sum finanskostnader		2 447 385	1 289 411
NETTO FINANSPOSTER		224 074	1 223 919
ORDINÆRT RES. FØR SKATTEKOSTNAD		188 240	1 168 487
Skattekostnad på ordinært resultat			
Skattekostnad på ordinært resultat	3	0	0
ORDINÆRT RESULTAT		188 240	1 168 487
ÅRSRESULTAT		188 240	1 168 487
OVERFØRINGER			
Overføringer annen egenkapital	4	188 240	1 168 487
SUM OVERFØRINGER		188 240	1 168 487



Fremmers AS



Balanse pr. 31.12.2022

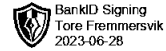
	Note	31.12.2022	31.12.2021
EIENDELER			
Anleggsmidler			
Varige driftsmidler			
Finansielle anleggsmidler			
Investeringer i tilknyttet selskap	5	68 478	68 478
Investeringer i aksjer og andeler	5	2 452 649	2 452 649
Sum anleggsmidler		2 521 127	2 521 127
Omløpsmidler			
Markedsbaserte aksjer	2	3 244 819	4 648 344
Bankinnskudd, kontanter o.l.		3 390 284	6 447 323
Sum omløpsmidler		6 635 103	11 095 667
SUM EIENDELER		9 156 230	13 616 794
EGENKAPITAL OG GJELD			
Egenkapital			
Innskutt egenkapital			
Selskapskapital (100 aksjer à kr. 1.000)	4	101 000	101 000
Overkursfond	4	50 067	50 067
Sum innskutt egenkapital		151 067	151 067
Opptjent egenkapital			
Annen egenkapital	4	8 977 405	13 439 165
Sum opptjent egenkapital		8 977 405	13 439 165
Sum egenkapital		9 128 472	13 590 232
Gjeld			
Avsetning for forpliktelser			
Annen langsiktig gjeld			
Kortsiktig gjeld			
Annen kortsiktig gjeld		27 758	26 562
Sum kortsiktig gjeld		27 758	26 562
SUM EGENKAPITAL OG GJELD		9 156 230	13 616 794

Kopervik 28.06.2023

Tore Fremmersvik
Styrets leder/Daglig Leder



Fremmers AS



Noter 2022

Regnskapsprinsipper

Årsregnskapet er satt opp i samsvar med regnskapsloven og god regnskapsskikk. Selskapet kommer inn under regnskapslovens definisjon av små foretak, og Norsk Regnskapsstandard nr. 8 for små foretak er fulgt.

Klassifisering av balanseposter

Eiendeler bestemt til varig eie og bruk klassifiseres som anleggsmidler. Eiendeler som er tilknyttet varekretsløpet, klassifiseres som omløpsmidler. Fordringer klassifiseres som omløpsmidler hvis de skal tilbakebetales i løpet av ett år. For gjeld legges samme kriterier til grunn for å skille mellom langsiktig og kortsiktig gjeld. Første års avdrag på langsiktig gjeld og langsiktige fordringer klassifiseres likevel ikke som kortsiktig gjeld eller omløpsmiddel.

Anskaffelseskost

Anskaffelseskost for eiendelen omfatter kjøpesummen for eiendelen med fradrag for rabatter o.l. og med tillegg for direkte kjøpsutgifter som frakt, toll, ikke refunderbare offentlige avgifter og andre direkte utgifter til anskaffelsen.

Inntektsføring

Inntektsføring ved salg av varer skjer på leveringstidspunktet. Tjenester inntektsføres i takt med utførelsen. Andelen av salgsinntekter som knytter seg til fremtidige serviceytelser, balanseføres som uopptjent inntekt ved salget og inntektsføres deretter i takt med levering av ytelsene.

Nedskrivning av anleggsmidler

Ved indikasjon på at balanseført verdi av et anleggsmiddel er høyere enn virkelig verdi, foretas det test av verdifall. Testen foretas for det laveste nivå av anleggsmiddel som har selvstendige kontantstrømmer. Hvis balanseført verdi er høyere enn både salgsverdi og bruksverdi, foretas et nedskrivning til det høyeste av salgsverdi og gjenvinnbart beløp.

Tidligere nedskrivninger reverseres hvis forutsetningene for nedskrivningen ikke lenger er tilstede, med unntak for tidligere nedskrivning av goodwill.

Aksjer i tilknyttede selskap

Investeringer der vi har 20-50 % av stemmeberettiget kapital og betydelig innflytelse defineres som tilknyttede selskap (såfremt vi ikke har bestemmende innflytelse på en måte som gjør at selskapet blir definert som datterselskap). Oversikt over selskap som er tilknyttede selskap er angitt i nummerert note til regnskapet.

Andre anleggsaksjer og andeler

Aksjene vurderes til laveste verdi av historisk kostpris og antatt salgsverdi.

Fordringer

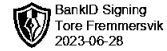
Andre fordringer, både omløpsfordringer og anleggsfordringer, føres opp til det laveste av pålydende og virkelig verdi. Virkelig verdi er nåverdien av fremtidige innbetalinger. Det foretas likevel ikke neddiskontering når effekten av neddiskonteringen er uvesentlig for regnskapet. Avsetning til tap vurderes på samme måte som for kundefordringer.

Gjeld

Gjeld balanseføres til nominelt gjeldsbeløp.



Fremmers AS



Noter 2022

Skatter

Skattekostnaden i resultatregnskapet omfatter både periodens betalbare skatt og endring i utsatt skatt. Utsatt skatt beregnes på grunnlag av de midlertidige forskjellene som eksisterer mellom regnskapsmessige og skattemessige verdier, og eventuelt skattemessig underskudd til framføring, ved utgangen av regnskapsåret. Skatteøkende og skattereduserende midlertidige forskjeller som reverserer eller kan reversere i samme periode, utlignes. Utsatt skattefordel på netto skattereduserende forskjeller og underskudd til framføring som ikke kan utlignes, balanseføres i den grad skattefordelen antas å kunne utnyttes gjennom framtidig skattepliktig inntekt. Oppføring av utsatt skattefordel på netto skattereduserende forskjeller som ikke er utlignet, og underskudd til framføring, begrunnes med antatt framtidig inntjening. Utsatt skatt og utsatt skattefordel som kan balanseføres, oppføres netto i balansen. Utsatt skatt og utsatt skattefordel er beregnet med skattesatsen ved utgangen av regnskapsåret, som er 22%.

Note 1 - Antall ansatte, godtgjørelser, lån til ansatte mm

Selskapet 0 årsverk.

Note 2 - Markedsbaserte aksjer

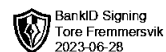
Selskapet bruker markedsverdi prinsippet ved vurderinger av Markedsbaserte aksjer og andeler.

	I år	I fjor
Balanseført verdi pr 31.12.	3 244 819	4 648 344
Anskaffelseskost pr 31.12.	4 681 033	5 201 131

Gevinst ved realisasjon av markedsbaserte aksjer i 2022 er kr 359 777 og er klassifisert som annen finansinntekt. Tap ved salg av markedsbaserte aksjer er kr 1 563 959 og er klassifisert som annen finanskostnad. Netto verdiendring av markedsbaserte aksjer i 2022 er kr 883 426.



Fremmers AS



Noter 2022

Note 3 - Skattekostnad på ordinært resultat

Spesifikasjon av årets skattegrunnlag:	2022
Resultat før skattekostnader	188 240
Permanente og andre forskjeller	-122 669
Anvendt skattemessig framførbart underskudd	65 572
Inntekt	0


	2022	2021
Samlede ordinære skattekostnader	0	0

Midlertidige forskjeller og balanseført utsatt skatt

	2022	2021
- Fremførbart skattemessig underskudd	738 012	803 584
Sum negative skatteøkende forskjeller	738 012	803 584
Forskj. som ikke inngår i beregning av utsatt skatt	738 012	803 584



Fremmers AS



Noter 2022

Note 4 - Selskapskapital

Selskapet har 1 000 aksjer pålydende kr 101 pr. aksje, samlet aksjekapital utgjør kr 101 000.

Selskapet har en aksjonær:

Navn	Antall Eierandel
Tore Fremmersvik	1 000 100,00 %

	Aksjekapital / selskapskapital	Overkurs fond	Annen egenkapital	Sum egenkapital
Pr 1.1.	101 000	50 067	13 439 165	13 590 232
+Fra årets resultat			188 240	188 240
+/-Andre transaksjoner:	0	0	-4 650 000	-4 650 000
Pr 31.12.	101 000	50 067	8 977 405	9 128 472

Andre transaksjoner er tileggsutbytte i 2022.

Note 5 - Aksjer og andeler

Balanseført verdi av aksjer og andeler vurdert som annleggsaksjer er bokført til kostpris. Askjene nedskrives ved verdifall som ikke anses å være forbigående.

	I år	I fjor
Balanseført verdi pr 31.12.	2 521 127	2 521 127
Anskaffelseskost pr 31.12.	2 840 827	2 840 827