



ÅRSREGNSKAPET FOR REGNSKAPSÅRET 2025 - GENERELL INFORMASJON

Enheten

Organisasjonsnummer: 921 046 103
Organisasjonsform: Aksjeselskap
Foretaksnavn: TRAFIKKLAND AS
Forretningsadresse: Myrteveien 2
3152 TOLVSRØD

Regnskapsår

Årsregnskapets periode: 01.01.2025 - 31.12.2025

Konsern

Morselskap i konsern: Nei

Regnskapsregler

Regler for små foretak benyttet: Ja
Benyttet ved utarbeidelsen av årsregnskapet til selskapet: Regnskapslovens alminnelige regler

Årsregnskapet fastsatt av kompetent organ

Bekreftet av representant for selskapet: Alexander Adamsrød
Dato for fastsettelse av årsregnskapet: 10.03.2026

Grunnlag for avgivelse

År 2025: Årsregnskapet er elektronisk innlevert
År 2024: Tall er hentet fra elektronisk innlevert årsregnskap fra 2025

Det er ikke krav til at årsregnskapet m.v. som sendes til Regnskapsregisteret er undertegnet. Kontrollen på at dette er utført ligger hos revisor/enhetens øverste organ. Sikkerheten ivaretas ved at innsender har rolle/rettighet for innsending av årsregnskapet via Altinn, og ved at det bekreftes at årsregnskapet er fastsatt av kompetent organ.

Brønnøysundregistrene, 17.03.2026



Resultatregnskap

| Beløp i: NOK | Note | 2025 | 2024 |
|--|---------|------------------|------------------|
| RESULTATREGNSKAP | | | |
| Inntekter | | | |
| Salgsinntekt | | 8 421 478 | 6 701 358 |
| Annen driftsinntekt | | 103 343 | 187 836 |
| Sum inntekter | | 8 524 822 | 6 889 194 |
| Kostnader | | | |
| Varekostnad | | 900 353 | 1 179 444 |
| Lønnskostnad | 1, 2, 3 | 4 208 295 | 3 527 434 |
| Avskrivning på varige driftsmidler og immaterielle eiendeler | 4 | 104 099 | 86 673 |
| Annen driftskostnad | 5 | 1 942 187 | 2 622 819 |
| Sum kostnader | | 7 154 933 | 7 416 370 |
| Driftsresultat | | 1 369 889 | -527 176 |
| Finansinntekter og finanskostnader | | | |
| Annen renteinntekt | | 7 882 | 17 162 |
| Annen finansinntekt | | 0 | 805 |
| Sum finansinntekter | | 7 882 | 17 966 |
| Annen rentekostnad | | 102 283 | 140 578 |
| Annen finanskostnad | | 0 | 2 960 |
| Sum finanskostnader | | 102 283 | 143 538 |
| Netto finans | | -94 402 | -125 572 |
| Resultat før skattekostnad | | 1 275 487 | -652 748 |
| Skattekostnad | 6, 7 | 61 420 | -5 045 |
| Årsresultat | | 1 214 067 | -647 703 |
| Overføringer og disponeringer | | | |
| Udekket tap | | 1 214 067 | 0 |
| Annen egenkapital | | 0 | -647 703 |



Balanse

| Beløp i: NOK | Note | 2025 | 2024 |
|--|------|----------------|----------------|
| BALANSE - EIENDELER | | | |
| Anleggsmidler | | | |
| Immaterielle eiendeler | | | |
| Konsesjoner, patenter, lisenser, varemerker ol. | 4 | 312 661 | 0 |
| Utsatt skattefordel | 6, 7 | 28 655 | 90 075 |
| Sum immaterielle eiendeler | | 341 316 | 90 075 |
| Varige driftsmidler | | | |
| Driftsløsøre, inventar, verktøy, kontormaskiner, ol. | 4 | 179 141 | 228 427 |
| Sum varige driftsmidler | | 179 141 | 228 427 |
| Finansielle anleggsmidler | | | |
| Investeringer i aksjer og andeler | | 30 000 | 30 000 |
| Andre langsiktige fordringer | 8 | 88 848 | 59 768 |
| Sum finansielle anleggsmidler | | 118 848 | 89 768 |
| Sum anleggsmidler | | 639 305 | 408 270 |
| Omløpsmidler | | | |
| Varer | | | |
| Varer | | 201 200 | 0 |
| Fordringer | | | |
| Kundefordringer | 5 | 347 551 | 237 184 |
| Andre kortsiktige fordringer | | 93 509 | 0 |
| Konsernfordringer | | 62 627 | 62 627 |
| Sum fordringer | | 503 687 | 299 811 |
| Investeringer | | | |
| Sum investeringer | | 0 | 0 |
| Bankinnskudd, kontanter og lignende | | | |
| Bankinnskudd, kontanter og lignende | | 138 243 | 130 023 |
| Sum bankinnskudd, kontanter og lignende | | 138 243 | 130 023 |
| Sum omløpsmidler | | 843 130 | 429 834 |



Balanse

| Beløp i: NOK | Note | 2025 | 2024 |
|--|------|------------------|-------------------|
| SUM EIENDELER | | 1 482 435 | 838 104 |
| BALANSE - EGENKAPITAL OG GJELD | | | |
| Egenkapital | | | |
| Innskutt egenkapital | | | |
| Aksjekapital | 9 | 30 000 | 30 000 |
| Sum innskutt egenkapital | | 30 000 | 30 000 |
| Opptjent egenkapital | | | |
| Udekket tap | 9 | 506 018 | 1 720 085 |
| Sum opptjent egenkapital | | -506 018 | -1 720 085 |
| Sum egenkapital | | -476 018 | -1 690 085 |
| Gjeld | | | |
| Langsiktig gjeld | | | |
| Sum avsetninger for forpliktelser | | 0 | 0 |
| Annen langsiktig gjeld | | | |
| Langsiktig konserngjeld | | 497 000 | 816 631 |
| Sum annen langsiktig gjeld | | 497 000 | 816 631 |
| Kortsiktig gjeld | | | |
| Gjeld til kredittinstitusjoner | | 311 717 | 762 662 |
| Leverandørgjeld | | 88 160 | 172 784 |
| Skyldige offentlige avgifter | | 601 435 | 357 110 |
| Kortsiktig konserngjeld | | 1 | 1 |
| Annen kortsiktig gjeld | | 460 142 | 419 001 |
| Sum kortsiktig gjeld | | 1 461 454 | 1 711 558 |
| Sum gjeld | | 1 958 454 | 2 528 189 |
| SUM EGENKAPITAL OG GJELD | | 1 482 436 | 838 105 |



Brønnøysundregistrene

ÅRSREGNSKAP FOR REGNSKAPSÅRET 2025 - GENERELL INFORMASJON

Journalnummer: 2026 338011

Virksomheten

Organisasjonsnummer: 921 046 103
Organisasjonsform: Aksjeselskap
Foretaksnavn: TRAFIKKLAND AS
Forretningsadresse: Myrteveien 2
3152 TOLVSRØD

Regnskapsår

Årsregnskapets periode: 01.01.2025 - 31.12.2025

Konsern

Morselskap i konsern: Nei

Regnskapsregler

Regler for små foretak benyttet: Ja
Benyttet ved utarbeidelsen av
årsregnskapet: Regnskapslovens alminnelige regler

Årsregnskapet fastsatt av kompetent organ

Bekreftet av: Alexander Adamsrød
Dato for fastsettelse av årsregnskapet: 10.03.2026

Revisjon

Selskapet har besluttet at årsregnskapet
ikke skal revideres: Ja
Årsregnskapet er utarbeidet av ekstern
autorisert regnskapsfører: Ja
Ekstern autorisert regnskapsfører har i
løpet av regnskapsåret bistått ved den
løpende regnskapsføringen eller utført
andre tjenester for selskapet enn å
utarbeide årsregnskapet: Ja

Grunnlag for avgivelse

År 2025: Årsregnskap er elektronisk innlevert.
År 2024: Tall er hentet fra elektronisk innlevert årsregnskap fra 2025.

Virksomheten sitt øverste organ er ansvarlig for at årsregnskapet er signert. Det er mulig å levere årsregnskap uten signatur fordi sikkerheten for rett rapportering er ivaretatt ved at innsenderen har rolle/rettighet for innsending i Altinn. Navnet på representanten, som bekrefter at årsregnskapet er godkjent, er i tillegg oppgitt.

Brønnøysundregistrene, 16.03.2026

Brønnøysundregistrene
Postadresse: Postboks 900, 8910 Brønnøysund
Telefon: 75 00 75 00
E-post: firmapost@brreg.no Internett: www.brreg.no
Organisasjonsnummer: 974 760 673



Organisasjonsnr: 921 046 103
TRAFIKKLAND AS

RESULTATREGNSKAP

| Beløp i: NOK | Note | 2025 | 2024 |
|--|---------|------------------|------------------|
| RESULTATREGNSKAP | | | |
| Inntekter | | | |
| Salgsinntekt | | 8 421 478 | 6 701 358 |
| Annen driftsinntekt | | 103 343 | 187 836 |
| Sum inntekter | | 8 524 822 | 6 889 194 |
| Kostnader | | | |
| Varekostnad | | 900 353 | 1 179 444 |
| Lønnskostnad | 1, 2, 3 | 4 208 295 | 3 527 434 |
| Avskrivning på varige driftsmidler og immaterielle eiendeler | 4 | 104 099 | 86 673 |
| Annen driftskostnad | 5 | 1 942 187 | 2 622 819 |
| Sum kostnader | | 7 154 933 | 7 416 370 |
| Driftsresultat | | 1 369 889 | -527 176 |
| Finansinntekter og finanskostnader | | | |
| Annen renteinntekt | | 7 882 | 17 162 |
| Annen finansinntekt | | 0 | 805 |
| Sum finansinntekter | | 7 882 | 17 966 |
| Annen rentekostnad | | 102 283 | 140 578 |
| Annen finanskostnad | | 0 | 2 960 |
| Sum finanskostnader | | 102 283 | 143 538 |
| Netto finans | | -94 402 | -125 572 |
| Resultat før skattekostnad | | 1 275 487 | -652 748 |
| Skattekostnad | 6, 7 | 61 420 | -5 045 |
| Årsresultat | | 1 214 067 | -647 703 |
| Overføringer og disponeringer | | | |
| Udekket tap | | 1 214 067 | 0 |
| Annen egenkapital | | 0 | -647 703 |



Organisasjonsnr: 921 046 103
TRAFIKKLAND AS

BALANSE

| Beløp i: NOK | Note | 2025 | 2024 |
|--|------|------------------|----------------|
| BALANSE - EIENDELER | | | |
| Anleggsmidler | | | |
| Immaterielle eiendeler | | | |
| Konsesjoner, patenter, lisenser, varemerker ol. | 4 | 312 661 | 0 |
| Utsatt skattefordel | 6, 7 | 28 655 | 90 075 |
| Sum immaterielle eiendeler | | 341 316 | 90 075 |
| Varige driftsmidler | | | |
| Driftsløsøre, inventar, verktøy, kontormaskiner, ol. | 4 | 179 141 | 228 427 |
| Sum varige driftsmidler | | 179 141 | 228 427 |
| Finansielle anleggsmidler | | | |
| Investeringer i aksjer og andeler | | 30 000 | 30 000 |
| Andre langsiktige fordringer | 8 | 88 848 | 59 768 |
| Sum finansielle anleggsmidler | | 118 848 | 89 768 |
| Sum anleggsmidler | | 639 305 | 408 270 |
| Omløpsmidler | | | |
| Varer | | | |
| Varer | | 201 200 | 0 |
| Fordringer | | | |
| Kundefordringer | 5 | 347 551 | 237 184 |
| Andre kortsiktige fordringer | | 93 509 | 0 |
| Konsernfordringer | | 62 627 | 62 627 |
| Sum fordringer | | 503 687 | 299 811 |
| Investeringer | | 0 | 0 |
| Bankinnskudd, kontanter og lignende | | | |
| Bankinnskudd, kontanter og lignende | | 138 243 | 130 023 |
| Sum bankinnskudd, kontanter og lignende | | 138 243 | 130 023 |
| Sum omløpsmidler | | 843 130 | 429 834 |
| SUM EIENDELER | | 1 482 435 | 838 104 |



BALANSE - EGENKAPITAL OG GJELD

Egenkapital

Innskutt egenkapital

| | | | |
|---------------------------------|---|---------------|---------------|
| Aksjekapital | 9 | 30 000 | 30 000 |
| Sum innskutt egenkapital | | 30 000 | 30 000 |

Opptjent egenkapital

| | | | |
|---------------------------------|---|-----------------|-------------------|
| Udekket tap | 9 | 506 018 | 1 720 085 |
| Sum opptjent egenkapital | | -506 018 | -1 720 085 |

| | | | |
|------------------------|--|-----------------|-------------------|
| Sum egenkapital | | -476 018 | -1 690 085 |
|------------------------|--|-----------------|-------------------|

Gjeld

Langsiktig gjeld

| | | | |
|-------------------------------------|--|---|---|
| Sum avsetninger for forpliktelseser | | 0 | 0 |
|-------------------------------------|--|---|---|

Annen langsiktig gjeld

| | | | |
|-----------------------------------|--|----------------|----------------|
| Langsiktig konserngjeld | | 497 000 | 816 631 |
| Sum annen langsiktig gjeld | | 497 000 | 816 631 |

Kortsiktig gjeld

| | | | |
|--------------------------------|--|------------------|------------------|
| Gjeld til kredittinstitusjoner | | 311 717 | 762 662 |
| Leverandørgjeld | | 88 160 | 172 784 |
| Skyldige offentlige avgifter | | 601 435 | 357 110 |
| Kortsiktig konserngjeld | | 1 | 1 |
| Annen kortsiktig gjeld | | 460 142 | 419 001 |
| Sum kortsiktig gjeld | | 1 461 454 | 1 711 558 |

| | | | |
|------------------|--|------------------|------------------|
| Sum gjeld | | 1 958 454 | 2 528 189 |
|------------------|--|------------------|------------------|

| | | | |
|---------------------------------|--|------------------|----------------|
| SUM EGENKAPITAL OG GJELD | | 1 482 436 | 838 105 |
|---------------------------------|--|------------------|----------------|



Organisasjonsnr: 921 046 103
TRAFIKKLAND AS

NOTEOPPLYSNINGER - SELSKAP - alle poster oppgitt i hele tall

Note

Regnskapsprinsipper

Årsregnskapet er satt opp i samsvar med regnskapsloven og god regnskapsskikk for små foretak.

Salgsinntekter

Inntektsføring ved salg av varer skjer på leveringstidspunktet. Tjenester inntektsføres etter hvert som de leveres.

Klassifisering og vurdering av balanseposter

Anleggsmidler

er eiendeler bestemt til varig eie eller bruk. Eiendeler som er knyttet til varekretsløpet er klassifisert som omløpsmidler. Fordringer klassifiseres som omløpsmidler hvis de forfaller til betaling innen ett år etter transaksjonsdagen. Tilsvarende klassifiseres gjeld som kortsiktig hvis gjelden forfaller til betaling innen ett år. Langsiktig gjeld er gjeld som forfaller senere enn ett år etter transaksjonsdagen. Første års avdrag på langsiktige fordringer og langsiktig gjeld klassifiseres likevel ikke som omløpsmiddel og kortsiktig gjeld.

Omløpsmidler vurderes til laveste av

anskaffelseskost og virkelig verdi. Kortsiktig gjeld balanseføres til nominelt beløp på etableringstidspunktet. Anleggsmidler vurderes til anskaffelseskost. Varige anleggsmidler avskrives etter en fornuftig avskrivningsplan. Anleggsmidlene nedskrives til virkelig verdi ved verdifall som ikke forventes å være forbigående. Langsiktig gjeld med unntak av andre avsetninger balanseføres til nominelt beløp på etableringstidspunktet.

Fordringer

Kundefordringer og andre fordringer er oppført i balansen til pålydende etter fradrag for avsetning til forventet tap. Avsetning til tap gjøres på grunnlag av individuelle vurderinger av de enkelte fordringene.

Varebeholdninger

Lager av innkjøpte varer er verdsatt til laveste verdi av anskaffelseskost etter FIFO- prinsippet og virkelig verdi. Det foretas nedskrivning for påregnelig ukurans.

Varige

driftsmidler

Varige driftsmidler balanseføres og avskrives over driftsmidlenes levetid dersom de har antatt levetid over 3 år og har en kostpris som overstiger kr 30 000. Direkte vedlikehold av driftsmidler kostnadsføres løpende under driftskostnader, mens påkostninger eller forbedringer tillegges driftsmidlets kostpris og avskrives i takt med driftsmidlet.

Forøvrig er følgende regnskapsprinsipper

anvendt:

Leieavtaler er ikke balanseført.

Skatt

Skattekostnaden i

resultatregnskapet omfatter både periodens betalbare skatt og endring i utsatt skatt. Utsatt skatt er beregnet med 22% på grunnlag av de midlertidige forskjeller som eksisterer mellom regnskapsmessige og skattemessige verdier, samt skattemessig underskudd til fremføring ved utgangen av regnskapsåret. Skatteøkende og skattereduserende midlertidige forskjeller som reverserer eller kan reversere i samme periode er fastsatt



og skattevirkningen er beregnet på nettogrunnlaget.
Selskapet har ikke
endret regnskapsprinsipp fra 2024 til 2025.

Note

1

Antall årsverk i regnskapsåret

7.00

Note

2

Spesifisering av resultatregnskapet

Lønnskostnader

| | | |
|---------------------------|--------------|------------------|
| <u>Lønn</u> | <u>Årets</u> | <u>Fjorårets</u> |
| | 3488332.00 | 2855088.00 |
| <u>Folketrygdavgift</u> | <u>Årets</u> | <u>Fjorårets</u> |
| | 510062.00 | 425239.00 |
| <u>Andre ytelser</u> | <u>Årets</u> | <u>Fjorårets</u> |
| | 209901.00 | 247107.00 |
| <u>Sum lønnskostnader</u> | <u>Årets</u> | <u>Fjorårets</u> |
| | 4208295.00 | 3527434.00 |

Note

4

Varige driftsmidler og immaterielle eiendeler

| | | |
|---------------------------------|----------------------------|-------------------------------|
| <u>Anskaffelseskost 01.01.</u> | <u>Varige driftsmidler</u> | <u>Immaterielle eiend.</u> |
| | 328942.00 | 0.00 |
| <u>Tilgang i året</u> | <u>Varige driftsmidler</u> | <u>Immaterielle eiend.</u> |
| | 16974.00 | 350500.00 |
| <u>Anskaffelseskost 31.12.</u> | <u>Varige driftsmidler</u> | <u>Immaterielle eiend.</u> |
| | 345916.00 | 350500.00 |
| <u>Samlede av-/nedskrivn.</u> | <u>Varige driftsmidler</u> | <u>Immaterielle eiend.</u> |
| | 166774.00 | 37839.00 |
| <u>Balanseført verdi 31.12.</u> | <u>Varige driftsmidler</u> | <u>Immaterielle eiend.</u> |
| | 179142.00 | 312661.00 |
| <u>Årets av-/nedskrivn.</u> | <u>Varige driftsmidler</u> | <u>Immaterielle eiend.</u> |
| | 66260.00 | 37839.00 |
| <u>Økonomisk levetid</u> | | <u>Immaterielle eiend.</u> |
| | | 5 |
| <u>Avskrivningsplan</u> | | <u>Immaterielle eiendeler</u> |
| | | Lineær |



Anskaffelseskost - balanseførte lånekostnader, egentilvirkede anleggsmidler

Goodwill spesifisert for hvert enkelt virksomhetskjøp

Avskrivningsplan for goodwill som er lenger enn fem år - begrunnelse

Mer om varige driftsmidler/immaterielle eiendeler


Note

8

Fordringer

Fordringer som forfaller senere enn ett år etter regnskapsårets slutt
88848.00


Mer om fordringer



Årsoppgjør for
TRAFIKKLAND AS
921046103

01.01.2025 - 31.12.2025

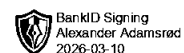
| Innhold | Side |
|----------------------|------|
| Forside | 2 |
| Resultatregnskap | 3 |
| Eiendeler | 4 |
| Egenkapital og gjeld | 5 |
| Noter | 6 |



Årsregnskap for
TRAFIKKLAND AS
921046103
Regnskapsår
01.01.2025 - 31.12.2025



TRAFIKKLAND AS
921 046 103

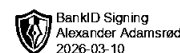


Resultatregnskap

| | Note | 2025 | 2024 |
|--|---------|-------------------|-------------------|
| Driftsinntekter | | | |
| Salgsinntekt | | 8 421 478 | 6 701 358 |
| Annen driftsinntekt | | 103 343 | 187 836 |
| Sum driftsinntekter | | 8 524 822 | 6 889 194 |
| Driftskostnader | | | |
| Varekostnad | | -900 353 | -1 179 444 |
| Lønnskostnad | 1, 2, 3 | -4 208 295 | -3 527 434 |
| Avskrivning på varige driftsmidler og immaterielle eiendeler | 4 | -104 099 | -86 673 |
| Annen driftskostnad | 5 | -1 942 187 | -2 622 819 |
| Sum driftskostnader | | -7 154 933 | -7 416 370 |
| Driftsresultat | | 1 369 889 | -527 176 |
| Finansinntekter | | | |
| Annen renteinntekt | | 7 882 | 17 162 |
| Annen finansinntekt | | 0 | 805 |
| Sum finansinntekter | | 7 882 | 17 966 |
| Finanskostnader | | | |
| Annen rentekostnad | | -102 283 | -140 578 |
| Annen finanskostnad | | 0 | -2 960 |
| Sum finanskostnader | | -102 283 | -143 538 |
| Netto finans | | -94 402 | -125 572 |
| Resultat før skattekostnad | | 1 275 487 | -652 748 |
| Skattekostnad | 6, 7 | -61 420 | 5 045 |
| Årsresultat | | 1 214 067 | -647 703 |
| Overføringer | | | |
| Annen egenkapital | | 0 | -647 703 |
| Udekket tap | | 1 214 067 | 0 |
| Sum overføringer | | 1 214 067 | -647 703 |



TRAFIKKLAND AS
921 046 103

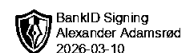


Balanse

| | Note | 31.12.2025 | 31.12.2024 |
|--|------|------------------|----------------|
| EIENDELER | | | |
| Anleggsmidler | | | |
| Immaterielle eiendeler | | | |
| Konsesjoner, patenter, lisenser, varemerker ol. | 4 | 312 661 | 0 |
| Utsatt skattefordel | 6, 7 | 28 655 | 90 075 |
| Sum immaterielle eiendeler | | 341 316 | 90 075 |
| Varige driftsmidler | | | |
| Driftsløsøre, inventar, verktøy, kontormaskiner, ol. | 4 | 179 141 | 228 427 |
| Sum varige driftsmidler | | 179 141 | 228 427 |
| Finansielle anleggsmidler | | | |
| Investering i datterselskap | | 30 000 | 30 000 |
| Andre langsiktige fordringer | 8 | 88 848 | 59 768 |
| Sum finansielle anleggsmidler | | 118 848 | 89 768 |
| Sum anleggsmidler | | 639 305 | 408 270 |
| Omløpsmidler | | | |
| Varer | | | |
| Varer | | 201 200 | 0 |
| Sum varer | | 201 200 | 0 |
| Fordringer | | | |
| Kundefordringer | 5 | 347 551 | 237 184 |
| Kortsiktige konsernfordringer | | 62 627 | 62 627 |
| Andre kortsiktige fordringer | | 93 509 | 0 |
| Sum fordringer | | 503 687 | 299 811 |
| Bankinnskudd, kontanter og lignende | | | |
| Bankinnskudd, kontanter og lignende | | 138 243 | 130 023 |
| Sum bankinnskudd, kontanter og lignende | | 138 243 | 130 023 |
| Sum omløpsmidler | | 843 130 | 429 834 |
| SUM EIENDELER | | 1 482 435 | 838 104 |



TRAFIKKLAND AS
921 046 103



Balanse

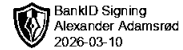
| | Note | 31.12.2025 | 31.12.2024 |
|-----------------------------------|------|------------------|-------------------|
| EGENKAPITAL OG GJELD | | | |
| Egenkapital | | | |
| Innskutt egenkapital | | | |
| Aksjekapital | 9 | 30 000 | 30 000 |
| Sum innskutt egenkapital | | 30 000 | 30 000 |
| Opptjent egenkapital | | | |
| Udekket tap | 9 | -506 018 | -1 720 085 |
| Sum opptjent egenkapital | | -506 018 | -1 720 085 |
| Sum egenkapital | | -476 018 | -1 690 085 |
| Gjeld | | | |
| Annen langsiktig gjeld | | | |
| Langsiktig konserngjeld | | 497 000 | 816 631 |
| Sum annen langsiktig gjeld | | 497 000 | 816 631 |
| Kortsiktig gjeld | | | |
| Gjeld til kredittinstitusjoner | | 311 717 | 762 662 |
| Leverandørgjeld | | 88 160 | 172 784 |
| Skyldige offentlige avgifter | | 601 435 | 357 110 |
| Kortsiktig konserngjeld | | 1 | 1 |
| Annen kortsiktig gjeld | | 460 142 | 419 001 |
| Sum kortsiktig gjeld | | 1 461 454 | 1 711 558 |
| Sum gjeld | | 1 958 454 | 2 528 189 |
| SUM EGENKAPITAL OG GJELD | | 1 482 436 | 838 105 |

Tolvsrød, 10.03.2026

Alexander Adamsrød
styrets leder / daglig leder



TRAFIKKLAND AS
921 046 103



Noter

Regnskapsprinsipper

Årsregnskapet er satt opp i samsvar med regnskapsloven og god regnskapsskikk for små foretak.

Salgsinntekter

Inntektsføring ved salg av varer skjer på leveringstidspunktet. Tjenester inntektsføres etter hvert som de leveres.

Klassifisering og vurdering av balanseposter

Anleggsmidler er eiendeler bestemt til varig eie eller bruk. Eiendeler som er knyttet til varekretsløpet er klassifisert som omløpsmidler. Fordringer klassifiseres som omløpsmidler hvis de forfaller til betaling innen ett år etter transaksjonsdagen. Tilsvarende klassifiseres gjeld som kortsiktig hvis gjelden forfaller til betaling innen ett år. Langsiktig gjeld er gjeld som forfaller senere enn ett år etter transaksjonsdagen. Første års avdrag på langsiktige fordringer og langsiktig gjeld klassifiseres likevel ikke som omløpsmiddel og kortsiktig gjeld.

Omløpsmidler vurderes til laveste av anskaffelseskost og virkelig verdi. Kortsiktig gjeld balanseføres til nominelt beløp på etableringstidspunktet. Anleggsmidler vurderes til anskaffelseskost. Varige anleggsmidler avskrives etter en fornuftig avskrivningsplan. Anleggsmidlene nedskrives til virkelig verdi ved verdifall som ikke forventes å være forbigående. Langsiktig gjeld med unntak av andre avsetninger balanseføres til nominelt beløp på etableringstidspunktet.

Fordringer

Kundefordringer og andre fordringer er oppført i balansen til pålydende etter fradrag for avsetning til forventet tap. Avsetning til tap gjøres på grunnlag av individuelle vurderinger av de enkelte fordringene.

Varebeholdninger

Lager av innkjøpte varer er verdsatt til laveste verdi av anskaffelseskost etter FIFO- prinsippet og virkelig verdi. Det foretas nedskrivning for påregnelig ukurans.

Varige driftsmidler

Varige driftsmidler balanseføres og avskrives over driftsmidlenes levetid dersom de har antatt levetid over 3 år og har en kostpris som overstiger kr 30 000. Direkte vedlikehold av driftsmidler kostnadsføres løpende under driftskostnader, mens påkostninger eller forbedringer tillegges driftsmidlets kostpris og avskrives i takt med driftsmidlet.

Forørig er følgende regnskapsprinsipper anvendt:

Leieavtaler er ikke balanseført. Kostmetoden er benyttet for investeringer i datterselskap/tilknyttet selskap. Utbytte er inntektsført samme år som det er avsatt i datterselskap/tilknyttet selskap, dersom det er sannsynlig at beløpet vil mottas. Ved utbytte som overstiger andel av tilbakeholdt resultat etter kjøpet representerer den overskytende del tilbakebetaling av investert kapital, og er fratrukket investeringens verdi i balansen.

Skatt

Skattekostnaden i resultatregnskapet omfatter både periodens betalbare skatt og endring i utsatt skatt. Utsatt skatt er beregnet med 22% på grunnlag av de midlertidige forskjeller som eksisterer mellom regnskapsmessige og skattemessige verdier, samt skattemessig underskudd til fremføring ved utgangen av regnskapsåret. Skatteøkende og skattereduserende midlertidige forskjeller som reverserer eller kan reversere i samme periode er fastsatt og skattevirkningen er beregnet på nettogrunnlaget.

Selskapet har ikke endret regnskapsprinsipp fra 2024 til 2025.

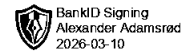
Note 1 - Antall årsverk

Antall årsverk sysselsatt i regnskapsåret:

7



TRAFIKKLAND AS
921 046 103



Note 2 - Lønnskostnader

| Spesifikasjon av lønnskostnader | 2025 | 2024 |
|---------------------------------|------------------|------------------|
| Lønn | 3 488 332 | 2 855 088 |
| Arbeidsgiveravgift | 510 062 | 425 239 |
| Pensjonskostnader | 0 | 0 |
| Andre relaterte ytelser | 209 901 | 247 107 |
| Sum | 4 208 295 | 3 527 434 |

Note 3 - Obligatorisk tjenstepensjon

Virksomheten er pliktig til å ha tjenstepensjonsordning etter lov om obligatorisk tjenstepensjon.

Pensjonsordningen oppfyller kravene etter lov om obligatorisk tjenstepensjon.

Note 4 - Varige driftsmidler og immaterielle eiendeler

| | Varige driftsmidler | Immaterielle eiendeler |
|--|---------------------|------------------------|
| Anskaffelseskost 01.01. | 328 942 | 0 |
| Tilgang i året | 16 974 | 350 500 |
| Avgang i året | 0 | 0 |
| Anskaffelseskost 31.12. | 345 916 | 350 500 |
| Samlede avskrivninger, nedskrivninger og reverseringer av nedskrivninger | -166 774 | -37 839 |
| Balanseført verdi per 31.12. | 179 142 | 312 661 |
| Avskrivninger, nedskrivninger og reverseringer av nedskrivninger i regnskapsåret | 66 260 | 37 839 |
| Økonomisk levetid immaterielle eiendeler | | 5 |
| Avskrivningsplan immaterielle eiendeler | | Lineær |

Note 5 - Kundefordringer

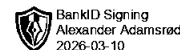
| | 31.12.2025 | 31.12.2024 |
|-------------------------------------|----------------|----------------|
| Kundefordringer til pålydende 31.12 | 442 551 | 297 184 |
| Avsetning til tap | -95 000 | -60 000 |
| Kundefordringer 31.12 | 347 551 | 237 184 |
| | 2025 | 2024 |
| Årets endring i delkrederavsetning | 35 000 | 51 245 |
| Årets konstaterte tap på fordringer | 0 | -5 700 |
| Tap på fordringer | 35 000 | 45 545 |

Note 6 - Spesifisering av skatt

| Skattekostnad | 2025 | 2024 |
|--|---------------|-------------------|
| +/- Endringer i utsatt skatt/utsatt skattefordel | 61 420 | 0 |
| Skattekostnad | 61 420 | 0 |
| Skattepliktig inntekt | | |
| Resultat før skatt | 1 275 487 | -647 703 |
| Permanente forskjeller | 36 516 | 2 604 |
| +/- Endring i midlertidige forskjeller | 21 449 | 22 936 |
| - Anvendelse av fremførbart underskudd | -1 333 452 | -1 637 094 |
| Skattepliktig inntekt | 0 | -2 259 257 |



TRAFIKKLAND AS
921 046 103



Note 7 - Midlertidige forskjeller - utsatt skatt/skattefordel

Utsatt skatt/utsatt skattefordel i balansen avsettes på grunnlag av forskjeller mellom regnskapsmessige og skattemessige verdier i henhold til norsk regnskapsstandard for skatt.

Midlertidige skatteøkende og skattereduserende forskjeller som kan utlignes er nettoført.

| Midlertidige forskjeller knyttet til: | 01.01.2025 | 31.12.2025 | Endring |
|---|-------------------|-----------------|-------------------|
| Anleggsmidler | -107 354 | -93 803 | -13 551 |
| Omløpsmidler | -60 000 | -95 000 | 35 000 |
| Fremførbart underskudd | -1 637 094 | -303 642 | -1 333 452 |
| Netto forskjeller | -1 804 448 | -492 445 | -1 312 003 |
| Skattereduserende forskjeller som ikke kan utlignes | 1 637 094 | 362 197 | 1 274 897 |
| Sum midlertidige forskjeller som inngår i grunnlag for utsatt skatt/skattefordel | -167 354 | -130 248 | -37 106 |
| Utsatt skattefordel 31.12.2025 basert på 22 % | -90 075 | -28 655 | -61 420 |

Note 8 - Fordringer

| | |
|---|--------|
| Fordringer som forfaller senere enn ett år etter regnskapsårets slutt | 88 848 |
|---|--------|

Note 9 - Egenkapital

| | Aksjekapital | Udekket tap | Sum |
|-------------------------------|---------------|-----------------|-----------------|
| Egenkapital 31.12.2024 | 30 000 | -1 720 085 | -1 690 085 |
| Årsresultat | 0 | 1 214 067 | 1 214 067 |
| Egenkapital 31.12.2025 | 30 000 | -506 018 | -476 018 |



Årsregnskap for
TRAFIKKLAND AS
921046103
Regnskapsår
01.01.2025 - 31.12.2025



TRAFIKKLAND AS
921 046 103

Resultatregnskap

| | Note | 2025 | 2024 |
|--|---------|-------------------|-------------------|
| Driftsinntekter | | | |
| Salgsinntekt | | 8 421 478 | 6 701 358 |
| Annen driftsinntekt | | 103 343 | 187 836 |
| Sum driftsinntekter | | 8 524 822 | 6 889 194 |
| Driftskostnader | | | |
| Varekostnad | | -900 353 | -1 179 444 |
| Lønnskostnad | 1, 2, 3 | -4 208 295 | -3 527 434 |
| Avskrivning på varige driftsmidler og immaterielle eiendeler | 4 | -104 099 | -86 673 |
| Annen driftskostnad | 5 | -1 942 187 | -2 622 819 |
| Sum driftskostnader | | -7 154 933 | -7 416 370 |
| Driftsresultat | | 1 369 889 | -527 176 |
| Finansinntekter | | | |
| Annen renteinntekt | | 7 882 | 17 162 |
| Annen finansinntekt | | 0 | 805 |
| Sum finansinntekter | | 7 882 | 17 966 |
| Finanskostnader | | | |
| Annen rentekostnad | | -102 283 | -140 578 |
| Annen finanskostnad | | 0 | -2 960 |
| Sum finanskostnader | | -102 283 | -143 538 |
| Netto finans | | -94 402 | -125 572 |
| Resultat før skattekostnad | | 1 275 487 | -652 748 |
| Skattekostnad | 6, 7 | -61 420 | 5 045 |
| Årsresultat | | 1 214 067 | -647 703 |
| Overføringer | | | |
| Annen egenkapital | | 0 | -647 703 |
| Udekket tap | | 1 214 067 | 0 |
| Sum overføringer | | 1 214 067 | -647 703 |



TRAFIKKLAND AS
921 046 103

Balanse

| | Note | 31.12.2025 | 31.12.2024 |
|--|------|------------------|----------------|
| EIENDELER | | | |
| Anleggsmidler | | | |
| Immaterielle eiendeler | | | |
| Konsesjoner, patenter, lisenser, varemerker ol. | 4 | 312 661 | 0 |
| Utsatt skattefordel | 6, 7 | 28 655 | 90 075 |
| Sum immaterielle eiendeler | | 341 316 | 90 075 |
| Varige driftsmidler | | | |
| Driftsløsøre, inventar, verktøy, kontormaskiner, ol. | 4 | 179 141 | 228 427 |
| Sum varige driftsmidler | | 179 141 | 228 427 |
| Finansielle anleggsmidler | | | |
| Investeringer i aksjer og andeler | | 30 000 | 30 000 |
| Andre langsiktige fordringer | 8 | 88 848 | 59 768 |
| Sum finansielle anleggsmidler | | 118 848 | 89 768 |
| Sum anleggsmidler | | 639 305 | 408 270 |
| Omløpsmidler | | | |
| Varer | | | |
| Varer | | 201 200 | 0 |
| Sum varer | | 201 200 | 0 |
| Fordringer | | | |
| Kundefordringer | 5 | 347 551 | 237 184 |
| Kortsiktige konsernfordringer | | 62 627 | 62 627 |
| Andre kortsiktige fordringer | | 93 509 | 0 |
| Sum fordringer | | 503 687 | 299 811 |
| Bankinnskudd, kontanter og lignende | | | |
| Bankinnskudd, kontanter og lignende | | 138 243 | 130 023 |
| Sum bankinnskudd, kontanter og lignende | | 138 243 | 130 023 |
| Sum omløpsmidler | | 843 130 | 429 834 |
| SUM EIENDELER | | 1 482 435 | 838 104 |



TRAFIKKLAND AS
921 046 103

Balanse

| | Note | 31.12.2025 | 31.12.2024 |
|-----------------------------------|------|------------------|-------------------|
| EGENKAPITAL OG GJELD | | | |
| Egenkapital | | | |
| Innskutt egenkapital | | | |
| Aksjekapital | 9 | 30 000 | 30 000 |
| Sum innskutt egenkapital | | 30 000 | 30 000 |
| Opptjent egenkapital | | | |
| Udekket tap | 9 | -506 018 | -1 720 085 |
| Sum opptjent egenkapital | | -506 018 | -1 720 085 |
| Sum egenkapital | | -476 018 | -1 690 085 |
| Gjeld | | | |
| Annen langsiktig gjeld | | | |
| Langsiktig konserngjeld | | 497 000 | 816 631 |
| Sum annen langsiktig gjeld | | 497 000 | 816 631 |
| Kortsiktig gjeld | | | |
| Gjeld til kredittinstitusjoner | | 311 717 | 762 662 |
| Leverandørgjeld | | 88 160 | 172 784 |
| Skyldige offentlige avgifter | | 601 435 | 357 110 |
| Kortsiktig konserngjeld | | 1 | 1 |
| Annen kortsiktig gjeld | | 460 142 | 419 001 |
| Sum kortsiktig gjeld | | 1 461 454 | 1 711 558 |
| Sum gjeld | | 1 958 454 | 2 528 189 |
| SUM EGENKAPITAL OG GJELD | | 1 482 436 | 838 105 |

Tolvsrød, 10.03.2026

Alexander Adamsrød
styrets leder / daglig leder



TRAFIKKLAND AS
921 046 103

Noter

Regnskapsprinsipper

Årsregnskapet er satt opp i samsvar med regnskapsloven og god regnskapsskikk for små foretak.

Salgsinntekter

Inntektsføring ved salg av varer skjer på leveringstidspunktet. Tjenester inntektsføres etter hvert som de leveres.

Klassifisering og vurdering av balanseposter

Anleggsmidler er eiendeler bestemt til varig eie eller bruk. Eiendeler som er knyttet til varekretsløpet er klassifisert som omløpsmidler. Fordringer klassifiseres som omløpsmidler hvis de forfaller til betaling innen ett år etter transaksjonsdagen. Tilsvarende klassifiseres gjeld som kortsiktig hvis gjelden forfaller til betaling innen ett år. Langsiktig gjeld er gjeld som forfaller senere enn ett år etter transaksjonsdagen. Første års avdrag på langsiktige fordringer og langsiktig gjeld klassifiseres likevel ikke som omløpsmiddel og kortsiktig gjeld.

Omløpsmidler vurderes til laveste av anskaffelseskost og virkelig verdi. Kortsiktig gjeld balanseføres til nominelt beløp på etableringstidspunktet. Anleggsmidler vurderes til anskaffelseskost. Varige anleggsmidler avskrives etter en fornuftig avskrivningsplan. Anleggsmidlene nedskrives til virkelig verdi ved verdifall som ikke forventes å være forbigående. Langsiktig gjeld med unntak av andre avsetninger balanseføres til nominelt beløp på etableringstidspunktet.

Fordringer

Kundefordringer og andre fordringer er oppført i balansen til pålydende etter fradrag for avsetning til forventet tap. Avsetning til tap gjøres på grunnlag av individuelle vurderinger av de enkelte fordringene.

Varebeholdninger

Lager av innkjøpte varer er verdsatt til laveste verdi av anskaffelseskost etter FIFO- prinsippet og virkelig verdi. Det foretas nedskrivning for påregnelig ukurans.

Varige driftsmidler

Varige driftsmidler balanseføres og avskrives over driftsmidlenes levetid dersom de har antatt levetid over 3 år og har en kostpris som overstiger kr 30 000. Direkte vedlikehold av driftsmidler kostnadsføres løpende under driftskostnader, mens påkostninger eller forbedringer tillegges driftsmidlets kostpris og avskrives i takt med driftsmidlet.

Forøvrig er følgende regnskapsprinsipper anvendt:

Leieavtaler er ikke balanseført.

Skatt

Skattekostnaden i resultatregnskapet omfatter både periodens betalbare skatt og endring i utsatt skatt. Utsatt skatt er beregnet med 22% på grunnlag av de midlertidige forskjeller som eksisterer mellom regnskapsmessige og skattemessige verdier, samt skattemessig underskudd til fremføring ved utgangen av regnskapsåret. Skatteøkende og skattereduserende midlertidige forskjeller som reverserer eller kan reversere i samme periode er fastsatt og skattevirkningen er beregnet på nettogrunnlaget.

Selskapet har ikke endret regnskapsprinsipp fra 2024 til 2025.

Note 1 - Antall årsverk

Antall årsverk sysselsatt i regnskapsåret:

7



TRAFIKKLAND AS
921 046 103

Note 2 - Lønnskostnader

| Spesifikasjon av lønnskostnader | 2025 | 2024 |
|---------------------------------|------------------|------------------|
| Lønn | 3 488 332 | 2 855 088 |
| Arbeidsgiveravgift | 510 062 | 425 239 |
| Pensjonskostnader | 0 | 0 |
| Andre relaterte ytelser | 209 901 | 247 107 |
| Sum | 4 208 295 | 3 527 434 |

Note 3 - Obligatorisk tjenstepensjon

Virksomheten er pliktig til å ha tjenstepensjonsordning etter lov om obligatorisk tjenstepensjon.

Pensjonsordningen oppfyller kravene etter lov om obligatorisk tjenstepensjon.

Note 4 - Varige driftsmidler og immaterielle eiendeler

| | Varige driftsmidler | Immaterielle eiendeler |
|--|---------------------|------------------------|
| Anskaffelseskost 01.01. | 328 942 | 0 |
| Tilgang i året | 16 974 | 350 500 |
| Avgang i året | 0 | 0 |
| Anskaffelseskost 31.12. | 345 916 | 350 500 |
| Samlede avskrivninger, nedskrivninger og reverseringer av nedskrivninger | -166 774 | -37 839 |
| Balanseført verdi per 31.12. | 179 142 | 312 661 |
| Avskrivninger, nedskrivninger og reverseringer av nedskrivninger i regnskapsåret | 66 260 | 37 839 |
| Økonomisk levetid immaterielle eiendeler | | 5 |
| Avskrivningsplan immaterielle eiendeler | | Lineær |

Note 5 - Kundefordringer

| | 31.12.2025 | 31.12.2024 |
|-------------------------------------|----------------|----------------|
| Kundefordringer til pålydende 31.12 | 442 551 | 297 184 |
| Avsetning til tap | -95 000 | -60 000 |
| Kundefordringer 31.12 | 347 551 | 237 184 |
| | 2025 | 2024 |
| Årets endring i delkrederavsetning | 35 000 | 51 245 |
| Årets konstaterte tap på fordringer | 0 | -5 700 |
| Tap på fordringer | 35 000 | 45 545 |

Note 6 - Spesifisering av skatt

| Skattekostnad | 2025 | 2024 |
|--|---------------|-------------------|
| +/- Endringer i utsatt skatt/utsatt skattefordel | 61 420 | 0 |
| Skattekostnad | 61 420 | 0 |
| Skattepliktig inntekt | | |
| Resultat før skatt | 1 275 487 | -647 703 |
| Permanente forskjeller | 36 516 | 2 604 |
| +/- Endring i midlertidige forskjeller | 21 449 | 22 936 |
| - Anvendelse av fremførbart underskudd | -1 333 452 | -1 637 094 |
| Skattepliktig inntekt | 0 | -2 259 257 |



TRAFIKKLAND AS
921 046 103

Note 7 - Midlertidige forskjeller - utsatt skatt/skattefordel

Utsatt skatt/utsatt skattefordel i balansen avsettes på grunnlag av forskjeller mellom regnskapsmessige og skattemessige verdier i henhold til norsk regnskapsstandard for skatt.

Midlertidige skatteøkende og skattereduserende forskjeller som kan utlignes er nettoført.

| Midlertidige forskjeller knyttet til: | 01.01.2025 | 31.12.2025 | Endring |
|---|-------------------|-----------------|-------------------|
| Anleggsmidler | -107 354 | -93 803 | -13 551 |
| Omløpsmidler | -60 000 | -95 000 | 35 000 |
| Fremførbart underskudd | -1 637 094 | -303 642 | -1 333 452 |
| Netto forskjeller | -1 804 448 | -492 445 | -1 312 003 |
| Skattereduserende forskjeller som ikke kan utlignes | 1 637 094 | 362 197 | 1 274 897 |
| Sum midlertidige forskjeller som inngår i grunnlag for utsatt skatt/skattefordel | -167 354 | -130 248 | -37 106 |
| Utsatt skattefordel 31.12.2025 basert på 22 % | -90 075 | -28 655 | -61 420 |

Note 8 - Fordringer

| | |
|---|--------|
| Fordringer som forfaller senere enn ett år etter regnskapsårets slutt | 88 848 |
|---|--------|

Note 9 - Egenkapital

| | Aksjekapital | Udekket tap | Sum |
|-------------------------------|---------------|-----------------|-----------------|
| Egenkapital 31.12.2024 | 30 000 | -1 720 085 | -1 690 085 |
| Årsresultat | 0 | 1 214 067 | 1 214 067 |
| Egenkapital 31.12.2025 | 30 000 | -506 018 | -476 018 |