



ÅRSREGNSKAPET FOR REGNSKAPSÅRET 2024 - GENERELL INFORMASJON

Enheten

Organisasjonsnummer: 994 216 848
Organisasjonsform: Aksjeselskap
Foretaksnavn: GRISEKNOEN GÅRDSBARNEHAGE AS
Forretningsadresse: Bolleveien 150
8370 LEKNES

Regnskapsår

Årsregnskapets periode: 01.01.2024 - 31.12.2024

Konsern

Morselskap i konsern: Ja
Konsernregnskap lagt ved: Nei

Regnskapsregler

Regler for små foretak benyttet: Ja
Benyttet ved utarbeidelsen av årsregnskapet til selskapet: Regnskapslovens alminnelige regler

Årsregnskapet fastsatt av kompetent organ

Bekreftet av representant for selskapet: Ole Kenneth Ole Kenneth Bolle
Dato for fastsettelse av årsregnskapet: 12.05.2025

Grunnlag for avgivelse

År 2024: Årsregnskapet er elektronisk innlevert
År 2023: Tall er hentet fra elektronisk innlevert årsregnskap fra 2024

Det er ikke krav til at årsregnskapet m.v. som sendes til Regnskapsregisteret er undertegnet. Kontrollen på at dette er utført ligger hos revisor/enhetens øverste organ. Sikkerheten ivaretas ved at innsender har rolle/rettighet for innsending av årsregnskapet via Altinn, og ved at det bekreftes at årsregnskapet er fastsatt av kompetent organ.

Brønnøysundregistrene, 17.04.2026



Resultatregnskap

Beløp i: NOK	Note	2024	2023
RESULTATREGNSKAP			
Inntekter			
Salgsinntekt		1 081 239	1 357 537
Annen driftsinntekt		8 639 555	8 475 813
Sum inntekter		9 720 794	9 833 350
Kostnader			
Varekostnad		155 879	176 005
Lønnskostnad	1	7 662 909	7 340 545
Avskrivning av driftsmidler og immaterielle eiendeler	2	114 737	146 780
Annen driftskostnad		853 175	807 110
Sum kostnader		8 786 700	8 470 440
Driftsresultat		934 094	1 362 911
Finansinntekter og finanskostnader			
Annen renteinntekt		138 184	61 830
Sum finansinntekter		138 184	61 830
Annen rentekostnad		278	13
Sum finanskostnader		278	13
Netto finans		137 906	61 817
Resultat før skattekostnad		1 072 000	1 424 728
Skattekostnad på resultat	3	232 539	324 785
Årsresultat	4	839 461	1 099 943
Årsresultat etter minoritetsinteresser		839 461	1 099 943
Totalresultat		839 461	1 099 943
Overføringer og disponeringer			
Avgitt konsernbidrag		14 945	
Avsatt til annen egenkapital		824 516	1 099 943



Resultatregnskap

Beløp i: NOK	Note	2024	2023
Sum overføringer og disponeringer		839 461	1 099 943



Balanse

Beløp i: NOK	Note	2024	2023
BALANSE - EIENDELER			
Anleggsmidler			
Immaterielle eiendeler			
Utsatt skattefordel	3		
Varige driftsmidler			
Tomter, bygninger o.a. fast eiendom	2	1 219 900	1 312 158
Maskiner og anlegg	2	1 100	105 652
Skip og flytende installasjoner	2		
Driftsløsøre, inventar o.a. utstyr	2	3 829	8 006
Sum varige driftsmidler	2	1 224 829	1 425 816
Finansielle anleggsmidler			
Investering i datterselskap		41 000	41 000
Investeringer i aksjer og andeler		1 000	1 000
Andre langsiktige fordringer		398	28 995
Sum finansielle anleggsmidler		42 398	70 995
Sum anleggsmidler		1 267 227	1 496 811
Omløpsmidler			
Varer			
Fordringer			
Kundefordringer		4 366	33 452
Andre kortsiktige fordringer		326 806	176 501
Sum fordringer		331 172	209 953
Bankinnskudd, kontanter og lignende			
Bankinnskudd, kontanter o.l.	5	5 729 701	4 889 632
Sum bankinnskudd, kontanter og lignende		5 729 701	4 889 632
Sum omløpsmidler		6 060 872	5 099 585
SUM EIENDELER		7 328 099	6 596 396



Balanse

Beløp i: NOK	Note	2024	2023
BALANSE - EGENKAPITAL OG GJELD			
Egenkapital			
Innskutt egenkapital			
Aksjekapital		200 000	200 000
Overkurs		5 000	5 000
Sum innskutt egenkapital		205 000	205 000
Opptjent egenkapital			
Annen egenkapital	6	5 584 578	4 760 062
Sum opptjent egenkapital		5 584 578	4 760 062
Sum egenkapital	4	5 789 578	4 965 062
Gjeld			
Langsiktig gjeld			
Utsatt skatt	3		
Annen langsiktig gjeld			
Sum langsiktig gjeld		0	0
Kortsiktig gjeld			
Leverandørgjeld		155 091	199 464
Betalbar skatt	3	228 324	324 785
Skyldig offentlige avgifter		365 844	250 334
Kortsiktig konserngjeld		19 160	
Annen kortsiktig gjeld		770 101	856 752
Sum kortsiktig gjeld		1 538 521	1 631 334
Sum gjeld		1 538 521	1 631 334
SUM EGENKAPITAL OG GJELD		7 328 099	6 596 396



Brønnøysundregistrene

ÅRSREGNSKAP FOR REGNSKAPSÅRET 2024 - GENERELL INFORMASJON

Journalnummer: 2025 435266

Enheten

Organisasjonsnummer: 994 216 848
Organisasjonsform: Aksjeselskap
Foretaksnavn: GRISEKNOEN GÅRDSBARNEHAGE AS
Forretningsadresse: Bolleveien 150
8370 LEKNES

Regnskapsår

Årsregnskapets periode: 01.01.2024 - 31.12.2024

Konsern

Morselskap i konsern: Ja
Konsernregnskap lagt ved: Nei

Regnskapsregler

Regler for små foretak benyttet: Ja
Benyttet ved utarbeidelsen av
årsregnskapet til selskapet: Regnskapslovens alminnelige regler

Årsregnskapet fastsatt av kompetent organ

Bekreftet av representant for selskapet: Ole Kenneth Ole Kenneth Bolle
Dato for fastsettelse av årsregnskapet: 12.05.2025

Grunnlag for avgivelse

År 2024: Årsregnskap er elektronisk innlevert.
År 2023: Tall er hentet fra elektronisk innlevert årsregnskap fra 2024.

Det er ikke krav til at årsregnskapet m.v. som sendes til Regnskapsregisteret er undertegnet. Kontrollen på at dette er utført ligger hos revisor/enhetens øverste organ. Sikkerheten ivaretas ved at innsender har rolle/rettighet for innsending av årsregnskapet via Altinn, og ved at det bekreftes at årsregnskapet er fastsatt av kompetent organ.

Brønnøysundregistrene, 28.05.2025



Organisasjonsnr: 994 216 848
GRISEKNOEN GÅRDSBARNEHAGE AS

RESULTATREGNSKAP

Beløp i: NOK	Note	2024	2023
RESULTATREGNSKAP			
Inntekter			
Salgsinntekt		1 081 239	1 357 537
Annen driftsinntekt		8 639 555	8 475 813
Sum inntekter		9 720 794	9 833 350
Kostnader			
Varekostnad		155 879	176 005
Lønnskostnad	1	7 662 909	7 340 545
Avskrivning av driftsmidler og immaterielle eiendeler	2	114 737	146 780
Annen driftskostnad		853 175	807 110
Sum kostnader		8 786 700	8 470 440
Driftsresultat		934 094	1 362 911
Finansinntekter og finanskostnader			
Annen renteinntekt		138 184	61 830
Sum finansinntekter		138 184	61 830
Annen rentekostnad		278	13
Sum finanskostnader		278	13
Netto finans		137 906	61 817
Resultat før skattekostnad		1 072 000	1 424 728
Skattekostnad på resultat	3	232 539	324 785
Årsresultat	4	839 461	1 099 943
Årsresultat etter minoritetsinteresser		839 461	1 099 943
Totalresultat		839 461	1 099 943
Overføringer og disponeringer			
Avgitt konsernbidrag		14 945	
Avsatt til annen egenkapital		824 516	1 099 943
Sum overføringer og disponeringer		839 461	1 099 943



Organisasjonsnr: 994 216 848
GRISEKNOEN GÅRDSBARNEHAGE AS

BALANSE

Beløp i: NOK	Note	2024	2023
BALANSE - EIENDELER			
Anleggsmidler			
Immaterielle eiendeler			
Utsatt skattefordel	3		
Varige driftsmidler			
Tomter, bygninger o.a.			
fast eiendom	2	1 219 900	1 312 158
Maskiner og anlegg	2	1 100	105 652
Skip og flytende installasjoner	2		
Driftsløsøre, inventar o. a. utstyr	2	3 829	8 006
Sum varige driftsmidler	2	1 224 829	1 425 816
Finansielle anleggsmidler			
Investering i datterselskap		41 000	41 000
Investeringer i aksjer og andeler		1 000	1 000
Andre langsiktige fordringer		398	28 995
Sum finansielle anleggsmidler		42 398	70 995
Sum anleggsmidler		1 267 227	1 496 811
Omløpsmidler			
Varer			
Fordringer			
Kundefordringer		4 366	33 452
Andre kortsiktige fordringer		326 806	176 501
Sum fordringer		331 172	209 953
Bankinnskudd, kontanter og lignende			
Bankinnskudd, kontanter o. l.	5	5 729 701	4 889 632
Sum bankinnskudd, kontanter og lignende		5 729 701	4 889 632
Sum omløpsmidler		6 060 872	5 099 585
SUM EIENDELER		7 328 099	6 596 396
BALANSE - EGENKAPITAL OG GJELD			



Egenkapital			
Innskutt egenkapital			
Aksjekapital		200 000	200 000
Overkurs		5 000	5 000
Sum innskutt egenkapital		205 000	205 000
Opptjent egenkapital			
Annen egenkapital	6	5 584 578	4 760 062
Sum opptjent egenkapital		5 584 578	4 760 062
Sum egenkapital	4	5 789 578	4 965 062
Gjeld			
Langsiktig gjeld			
Utsatt skatt	3		
Annen langsiktig gjeld			
Sum langsiktig gjeld		0	0
Kortsiktig gjeld			
Leverandørgjeld		155 091	199 464
Betalbar skatt	3	228 324	324 785
Skyldig offentlige avgifter		365 844	250 334
Kortsiktig konserngjeld		19 160	
Annen kortsiktig gjeld		770 101	856 752
Sum kortsiktig gjeld		1 538 521	1 631 334
Sum gjeld		1 538 521	1 631 334
SUM EGENKAPITAL OG GJELD		7 328 099	6 596 396



Organisasjonsnr: 994 216 848
GRISEKNOEN GÅRDSBARNEHAGE AS

NOTEOPPLYSNINGER - SELSKAP - alle poster oppgitt i hele tall

Note

Antall årsverk i regnskapsåret
12.00

<u>Sum</u>	<u>Beløp</u>
------------	--------------

<u>Balanseført verdi 31.12.</u>	<u>Varige driftsmidler</u>	<u>Immaterielle eiend.</u>
---------------------------------	----------------------------	----------------------------

Konsernregnskap

Morselskapet sitt navn

Forretningskontor for morselskapet

Begrunnelse for at datterselskap er utelatt fra konsolideringen

<u>Samlet beløp - tilknyttet selskap</u>	<u>Årets</u>	<u>Fjorårets</u>
--	--------------	------------------


<u>Samlet beløp - foretak i samme konsern</u>	<u>Årets</u>	<u>Fjorårets</u>
---	--------------	------------------

<u>Samlet beløp - foretak i samme konsern</u>	<u>Årets</u>	<u>Fjorårets</u>
---	--------------	------------------

<u>Samlet beløp - felles kontrollert virksomhet</u>	<u>Årets</u>	<u>Fjorårets</u>
---	--------------	------------------

<u>Pantstillelse</u>	<u>Beløp</u>
----------------------	--------------

<u>Beholdning av egne aksjer</u>	<u>Antall</u>	<u>Pålydende</u>	<u>Andel av aksjek.</u>
----------------------------------	---------------	------------------	-------------------------



Medlemmer i Den norske Revisorforening

Til generalforsamlingen i Griseknoen Gårdsbarnehage AS

UAVHENGIG REVISORS BERETNING FOR 2024

Uttalelse om revisjonen av årsregnskapet

Konklusjon

Vi har revidert årsregnskapet for **Griseknoen Gårdsbarnehage AS** som viser et overskudd på **kr 839 461**. Årsregnskapet består av balanse per 31. desember 2024, resultatregnskap for regnskapsåret avsluttet per denne datoen og noter til årsregnskapet, herunder et sammendrag av viktige regnskapsprinsipper.

Etter vår mening

- oppfyller årsregnskapet gjeldende lovkrav
- gir årsregnskapet et rettviseende bilde av selskapets finansielle stilling per 31. desember 2024, og av dets resultat og kontantstrømmer for regnskapsåret avsluttet per denne datoen i samsvar med regnskapslovens regler og god regnskapsskikk i Norge.

Grunnlag for konklusjonen

Vi har gjennomført revisjonen i samsvar med de internasjonale revisjonsstandardene International Standards on Auditing (ISA-ene). Våre oppgaver og plikter i henhold til disse standardene er beskrevet nedenfor i *Revisors oppgaver og plikter ved revisjon av årsregnskapet*. Vi er uavhengige av selskapet slik det kreves i lov og forskrift, og International Code of Ethics for Professional Accountants (inkludert internasjonale uavhengighetsstandarder) utstedt av the International Ethics Standard Board for Accountants (IESBA-reglene), og vi har overholdt våre øvrige etiske forpliktelser i samsvar med disse kravene. Innhentet revisjonsbevis er etter vår vurdering tilstrekkelig og hensiktsmessig som grunnlag for vår konklusjon.

Styrets og daglig leders ansvar for årsregnskapet

Ledelsen er ansvarlig for å utarbeide årsregnskapet og for at det gir et rettviseende bilde i samsvar med regnskapslovens regler og god regnskapsskikk i Norge. Ledelsen er også ansvarlig for slik intern kontroll som den finner nødvendig for å kunne utarbeide et årsregnskap som ikke inneholder vesentlig feilinformasjon, verken som følge av misligheter eller utilsiktede feil.

Ved utarbeidelsen av årsregnskapet må ledelsen ta standpunkt til selskapets evne til fortsatt drift og opplyse om forhold av betydning for fortsatt drift. Forutsetningen om fortsatt drift skal legges til grunn for årsregnskapet så lenge det ikke er sannsynlig at virksomheten vil bli avvirket.

Revisors oppgaver og plikter ved revisjonen av årsregnskapet

Vårt mål er å oppnå betryggende sikkerhet for at årsregnskapet som helhet ikke inneholder vesentlig feilinformasjon, verken som følge av misligheter eller utilsiktede feil, og å avgi en revisjonsberetning som inneholder vår konklusjon. Betryggende sikkerhet er en høy grad av sikkerhet, men ingen garanti for at en revisjon utført i samsvar med lov, forskrift og god revisjonsskikk i Norge, herunder ISA-ene, alltid vil avdekke vesentlig feilinformasjon som eksisterer. Feilinformasjon kan oppstå som følge av misligheter eller utilsiktede feil. Feilinformasjon blir vurdert som vesentlig dersom den enkeltvis eller samlet med rimelighet kan forventes å påvirke økonomiske beslutninger som brukerne foretar basert på årsregnskapet.

Besøksadresse:
Storgata 72
www.lofotrevisjon.no

Postadresse:
Postboks 15
8376 Leknes

Telefon: 76 08 22 28
Telefax: 76 08 22 27
E-post: epost@lofotrevisjon.no

Foretaksregisteret/
Revisornummer:
951 725 005

Bankforbindelse:
DNB ASA
Konto: 1503 46 58045

Autorisert
regnskaps-
førerselskap



Som del av en revisjon i samsvar med ISA-ene, utøver vi profesjonelt skjønn og utviser profesjonell skepsis gjennom hele revisjonen. I tillegg:

- identifiserer og anslår vi risikoen for vesentlig feilinformasjon i årsregnskapet, enten det skyldes misligheter eller utilsiktede feil. Vi utformer og gjennomfører revisjonshandlinger for å håndtere slike risikoer, og innhenter revisjonsbevis som er tilstrekkelig og hensiktsmessig som grunnlag for vår konklusjon. Risikoen for at vesentlig feilinformasjon som følge av misligheter ikke blir avdekket, er høyere enn for feilinformasjon som skyldes utilsiktede feil, siden misligheter kan innebære samarbeid, forfalskning, bevisste utelatelser, uriktige fremstillinger eller overstyring av intern kontroll.
- opparbeider vi oss en forståelse av den interne kontroll som er relevant for revisjonen, for å utforme revisjonshandlinger som er hensiktsmessige etter omstendighetene, men ikke for å gi uttrykk for en mening om effektiviteten av selskapets interne kontroll.
- evaluerer vi om de anvendte regnskapsprinsippene er hensiktsmessige og om regnskapsestimatene og tilhørende noteopplysninger utarbeidet av ledelsen er rimelige
- konkluderer vi på hensiktsmessigheten av ledelsens bruk av fortsatt drift-forutsetningen ved avleggelsen av årsregnskapet, basert på innhentede revisjonsbevis, og hvorvidt det foreligger vesentlig usikkerhet knyttet til hendelser eller forhold som kan skape tvil av betydning om selskapets evne til fortsatt drift. Dersom vi konkluderer med at det eksisterer vesentlig usikkerhet, kreves det at vi i revisjonsberetningen henleder oppmerksomheten på tilleggsopplysningene i årsregnskapet, eller, dersom slike tilleggsopplysninger ikke er tilstrekkelige, at vi modifiserer vår konklusjon om årsregnskapet. Våre konklusjoner er basert på revisjonsbevis innhentet inntil datoen for revisjonsberetningen. Etterfølgende hendelser eller forhold kan imidlertid medføre at selskapet ikke fortsetter driften.
- evaluerer vi den samlede presentasjonen, strukturen og innholdet i årsregnskapet, inkludert tilleggsopplysningene, og hvorvidt årsregnskapet gir uttrykk for de underliggende transaksjonene og hendelsene på en måte som gir et rettviseende bilde.

Vi kommuniserer med ledelsen blant annet om det planlagte omfanget av revisjonen og til hvilken tid revisjonsarbeidet skal utføres. Vi utveksler også informasjon om forhold av betydning som vi har avdekket i løpet av revisjonen, herunder om eventuelle svakheter av betydning i den interne kontrollen.

Leknes, 12. mai 2025

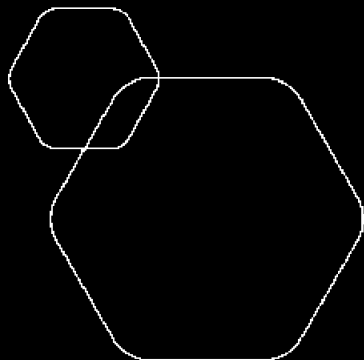
Lofotrevisjon AS

Asbjørn Eidem

Statsautorisert revisor



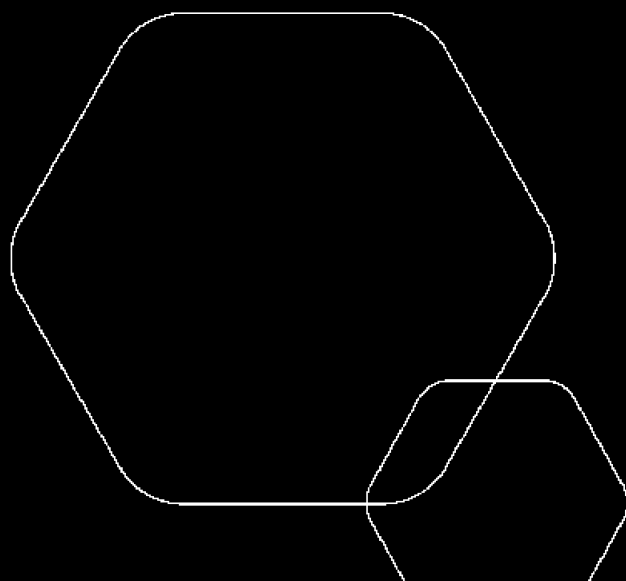
BankID Signing
Ole Kenneth Ole Kenneth Bollt
2025-05-12



Årsregnskap 2024

Griseknoen Gårdsbarnehage AS

Resultatregnskap
Balanse
Noter til regnskapet



Org.nr.: 994 216 848



RESULTATREGNSKAP

GRISEKNOEN GÅRDSBARNEHAGE AS

DRIFTSINNEKTER OG DRIFTSKOSTNADER	Note	2024	2023
Salgsinntekt		1 081 239	1 357 537
Annen driftsinntekt		8 639 555	8 475 813
Sum driftsinntekter		9 720 794	9 833 350
Varekostnad		155 879	176 005
Lønnskostnad	1	7 662 909	7 340 545
Avskrivning av driftsmidler og immaterielle eiendeler	2	114 737	146 780
Annen driftskostnad		853 175	807 110
Sum driftskostnader		8 786 700	8 470 440
Driftsresultat		934 094	1 362 911
FINANSINNEKTER OG FINANSKOSTNADER			
Annen renteinntekt		138 184	61 830
Annen rentekostnad		278	13
Resultat av finansposter		137 906	61 817
Resultat før skattekostnad		1 072 000	1 424 728
Skattekostnad på resultat	3	232 539	324 785
Årsresultat	4	839 461	1 099 943
OVERFØRINGER			
Avsatt konsernbidrag		14 945	0
Avsatt til annen egenkapital		824 516	1 099 943
Sum overføringer		839 461	1 099 943



BALANSE

GRISEKNOEN GÅRDSBARNEHAGE AS

EIENDELER	Note	2024	2023
ANLEGGSMIDLER			
IMMATERIELLE EIENDELER			
VARIGE DRIFTSMIDLER			
Tomter, bygninger o.a. fast eiendom	2	1 219 900	1 312 158
Maskiner og anlegg	2	1 100	105 652
Driftsløsøre, inventar o.a. utstyr	2	3 829	8 006
Sum varige driftsmidler	2	1 224 829	1 425 816
FINANSIELLE ANLEGGSMIDLER			
Investeringer i datterselskap		41 000	41 000
Investeringer i aksjer og andeler		1 000	1 000
Andre langsiktige fordringer		398	28 995
Sum finansielle anleggsmidler		42 398	70 995
Sum anleggsmidler		1 267 227	1 496 811
OMLØPSMIDLER			
FORDRINGER			
Kundefordringer		4 366	33 452
Andre kortsiktige fordringer		326 806	176 501
Sum fordringer		331 172	209 953
INVESTERINGER			
Bankinnskudd, kontanter o.l.	5	5 729 701	4 889 632
Sum omløpsmidler		6 060 872	5 099 585
Sum eiendeler		7 328 099	6 596 396



BALANSE

GRISEKNOEN GÅRDSBARNEHAGE AS

EGENKAPITAL OG GJELD	Note	2024	2023
EGENKAPITAL			
INNSKUTT EGENKAPITAL			
Aksjekapital		200 000	200 000
Overkurs		5 000	5 000
Sum innskutt egenkapital		205 000	205 000
OPPTJENT EGENKAPITAL			
Annen egenkapital	6	5 584 578	4 760 062
Sum opptjent egenkapital		5 584 578	4 760 062
Sum egenkapital	4	5 789 578	4 965 062
GJELD			
AVSETNING FOR FORPLIKTELSER			
ANNEN LANGSIKTIG GJELD			
KORTSIKTIG GJELD			
Leverandørgjeld		155 091	199 464
Betalbar skatt	3	228 324	324 785
Skyldig offentlige avgifter		365 844	250 334
Konserngjeld		19 160	0
Annen kortsiktig gjeld		770 101	856 752
Sum kortsiktig gjeld		1 538 521	1 631 334
Sum gjeld		1 538 521	1 631 334
Sum egenkapital og gjeld		7 328 099	6 596 396

12.05.2025

Styret i Griseknoen Gårdsbarnehage AS

Ole Kenneth Ole Kenneth Bolle
styreleder/daglig leder



Regnskapsprinsipper

Årsregnskapet er satt opp i samsvar med regnskapsloven og NRS 8 - God regnskapsskikk for små foretak.

DRIFTSINNTEKTER

Inntektsføring ved salg av varer skjer på leveringstidspunktet. Tjenester inntektsføres etter hvert som de leveres.

SKATT

Skattekostnaden i resultatregnskapet omfatter både periodens betalbare skatt og endring i utsatt skatt. Utsatt skatt er beregnet med 22 % på grunnlag av de midlertidige forskjeller som eksisterer mellom regnskapsmessige og skattemessige verdier, samt ligningsmessig underskudd til fremføring ved utgangen av regnskapsåret. Skatteøkende og skattereduserende midlertidige forskjeller som reverserer eller kan reverseres i samme periode er utlignet og nettoført.

KLASSIFISERING OG VURDERING AV ANLEGGSMIDLER

Anleggsmidler omfatter eiendeler bestemt til varig eie og bruk. Anleggsmidler er vurdert til anskaffelseskost. Varige driftsmidler balanseføres og avskrives over driftsmidlets økonomiske levetid. Avskrivningsperioden for fast eiendom anskaffet etter 2009 er dekomponert i en del som gjelder råbygget og en del som gjelder faste tekniske installasjoner. Varige driftsmidler nedskrives til gjenvinnbart beløp ved verdifall som forventes ikke å være forbigående. Gjenvinnbart beløp er det høyeste av netto salgsverdi og verdi i bruk. Verdi i bruk er nåverdi av fremtidige kontantstrømmer knyttet til eiendelen. Nedskrivningen reverseres når grunnlaget for nedskrivningen ikke lenger er til stede.

KLASSIFISERING OG VURDERING AV OMLØPSMIDLER

Omløpsmidler og kortsiktig gjeld omfatter normalt poster som forfaller til betaling innen ett år etter balansedagen, samt poster som knytter seg til varekretsløpet. Omløpsmidler vurderes til laveste verdi av anskaffelseskost og virkelig verdi.

AKSJER I DATTERSELSKAP

Datterselskap vurderes etter kostmetoden i selskapsregnskapet. Investeringen er vurdert til anskaffelseskost for aksjene med mindre nedskrivning har vært nødvendig. Det er foretatt nedskrivning til virkelig verdi når verdifall skyldes årsaker som ikke kan forventes å være forbigående og det må anses nødvendig etter god regnskapsskikk. Nedskrivninger er reversert når grunnlaget for nedskrivning ikke lenger er til stede.

Utbytte, konsernbidrag og andre utdelinger fra datterselskap er inntektsført samme år som det er avsatt i givers regnskap. Overstiger utbytte / konsernbidraget andelen av opptjent resultat etter anskaffelsestidspunktet, representerer den overskytende del tilbakebetaling av investert kapital, og utdelingene er fratrukket investeringens verdi i balansen til morselskapet.

FORDRINGER

Kundefordringer og andre fordringer oppføres til pålydende etter fradrag for avsetning til forventet tap. Avsetning til tap gjøres på grunnlag av en individuell vurdering av de enkelte fordringene.

Note 1 Lønnskostnader og antall årsverk

LØNSKOSTNADER

	2024	2023
Lønninger	6 489 920	6 252 595
Arbeidsgiveravgift	367 225	360 630
Andre ytelser	805 763	727 320
Sum	7 662 909	7 340 545



Selskapet har i 2024 sysselsatt 12 årsverk.

Note 2 Anleggsmidler

	Bygninger og tomter	Maskiner og anlegg	Driftsløstøre, inventar ol.	Sum
Anskaffelseskost pr. 01.01.24	2 134 463	271 661	33 413	2 439 536
- Avgang i året		138 000		138 000
= Anskaffelseskost 31.12.24	2 134 463	133 661	33 413	2 301 536
Akkumulerte avskrivninger 31.12.24	926 467	120 658	29 584	1 076 709
= Bokført verdi 31.12.24	1 207 995	13 003	3 829	1 224 827
Årets ordinære avskrivninger	85 566	24 994	4 177	114 737
Økonomisk levetid	20-25 år	5-25 år	8 år	

Note 3 Skatt

Årets skattegrunnlag	2024	2023	
Betalbar skatt	232 539	324 785	
Sum skattekostnad	232 539	324 785	
Beregning av årets skattegrunnlag:	2024	2023	
Ordinært resultat før skattekostnad	1 072 000	1 424 728	
Permanente forskjeller	593	3 599	
Endring i midlertidige forskjeller	-15 599	47 970	
Avgitt konsernbidrag	-19 160	0	
Årets skattegrunnlag	1 037 835	1 476 296	
Betalbar skatt i balansen:	2024	2023	
Betalbar skatt på årets resultat	232 539	324 785	
Betalbar skatt på avgitt konsernbidrag	-4 215	0	
Sum betalbar skatt i balansen	228 324	324 785	
Oversikt over midlertidige forskjeller:	2024	2023	Endring
Varige driftsmidler	-129 981	-131 980	-1 999
Fordringer	0	-13 600	-13 600
Sum	-129 981	-145 580	-15 599
Inngår ikke i beregningen av utsatt skatt	129 981	145 580	15 599
Sum	0	0	0
Utsatt skattefordel (22 %)	0	0	0
Forklaring til hvorfor årets skattekostnad ikke utgjør 22 % av resultat før skatt:	2024	2023	
Resultat før skatt	1 072 000	1 424 728	



22 % skatt av resultat før skatt	235 840	313 440
Permanente forskjeller 22 %	131	792
Beregnet skattekostnad	235 970	314 232
Effektiv skattesats	22,0 %	22,1 %

Note 4 Egenkapital

	Aksjekapital	Overkurs	Annen Innskutt egenkapital	Annen egenkapital	Sum egenkapital
Pr. 31.12.2023	200 000	5 000	0	4 760 062	4 965 062
Årets resultat				839 461	839 461
Konsernbidrag avgitt				-14 945	-14 945
Pr 31.12.2024	200 000	5 000	0	5 584 578	5 789 578

Note 5 Bankinnskudd

Innestående midler på skattetrekkskonto (bundne midler) er på kr. 356 217.

Note 6 Fortsatt drift

Resultatet for 2024 viser et overskudd på kr. 839 461 etter skatt, mot kr. 1 099 943 i 2023. Soliditeten og likviditeten er fortsatt god og det er ikke noe som indikerer at driften ikke kan fortsette. Omsetningen forventer vi vil gi positive, men relativt lite bidrag til resultatet i årene som kommer. Styret vurderer at forutsetningene for fortsatt drift er til stede og legger det til grunn for sin virksomhet.