



ÅRSREGNSKAPET FOR REGNSKAPSÅRET 2024 - GENERELL INFORMASJON

Enheten

Organisasjonsnummer: 998 186 587
Organisasjonsform: Aksjeselskap
Foretaksnavn: ECO D'GAS AS
Forretningsadresse: Liljeveien 4
8400 SORTLAND

Regnskapsår

Årsregnskapets periode: 01.01.2024 - 31.12.2024

Konsern

Morselskap i konsern: Nei

Regnskapsregler

Regler for små foretak benyttet: Ja
Benyttet ved utarbeidelsen av årsregnskapet til selskapet: Regnskapslovens alminnelige regler

Årsregnskapet fastsatt av kompetent organ

Bekreftet av representant for selskapet: Finn Pedersen
Dato for fastsettelse av årsregnskapet: 30.06.2025

Grunnlag for avgivelse

År 2024: Årsregnskapet er elektronisk innlevert
År 2023: Tall er hentet fra elektronisk innlevert årsregnskap fra 2024

Det er ikke krav til at årsregnskapet m.v. som sendes til Regnskapsregisteret er undertegnet. Kontrollen på at dette er utført ligger hos revisor/enhetens øverste organ. Sikkerheten ivaretas ved at innsender har rolle/rettighet for innsending av årsregnskapet via Altinn, og ved at det bekreftes at årsregnskapet er fastsatt av kompetent organ.

Brønnøysundregistrene, 10.07.2025



Resultatregnskap

Beløp i: NOK	Note	2024	2023
RESULTATREGNSKAP			
Inntekter			
Sum inntekter		0	0
Kostnader			
Lønnskostnad	1	0	0
Annen driftskostnad		207 522	236 288
Sum kostnader		207 522	236 288
Driftsresultat		-207 522	-236 288
Finansinntekter og finanskostnader			
Sum finansinntekter		0	0
Annen rentekostnad		218 630	249 647
Sum finanskostnader		218 630	249 647
Netto finans		-218 630	-249 647
Resultat før skattekostnad		-426 152	-485 935
Skattekostnad	2, 3	0	0
Årsresultat		-426 152	-485 935
Overføringer og disponeringer			
Udekket tap		-426 152	-485 935
Sum overføringer og disponeringer		-426 152	-485 935



Balanse

Beløp i: NOK	Note	2024	2023
BALANSE - EIENDELER			
Anleggsmidler			
Immaterielle eiendeler			
Sum immaterielle eiendeler		0	0
Varige driftsmidler			
Sum varige driftsmidler		0	0
Finansielle anleggsmidler			
Sum finansielle anleggsmidler		0	0
Sum anleggsmidler		0	0
Omløpsmidler			
Varer			
Fordringer			
Andre kortsiktige fordringer	4	12 757	443
Sum fordringer		12 757	443
Investeringer			
Sum investeringer		0	0
Bankinnskudd, kontanter og lignende			
Bankinnskudd, kontanter og lignende		83 552	53 492
Sum bankinnskudd, kontanter og lignende		83 552	53 492
Sum omløpsmidler		96 309	53 935
SUM EIENDELER		96 309	53 935

BALANSE - EGENKAPITAL OG GJELD

Egenkapital

Innskutt egenkapital



Balanse

Beløp i: NOK	Note	2024	2023
Aksjekapital	5, 6	139 044	139 044
Beholdning av egne aksjer	5, 6, 7	-459	-709
Overkurs	6	3 990 185	3 990 185
Annen innskutt egenkapital	6	549 559	299 709
Sum innskutt egenkapital		4 678 329	4 428 229
Opptjent egenkapital			
Udekket tap	6, 8	8 140 740	7 714 587
Sum opptjent egenkapital		-8 140 740	-7 714 587
Sum egenkapital		-3 462 410	-3 286 358
Gjeld			
Langsiktig gjeld			
Sum avsetninger for forpliktelser		0	0
Annen langsiktig gjeld			
Sum annen langsiktig gjeld		0	0
Sum langsiktig gjeld		0	0
Kortsiktig gjeld			
Leverandørgjeld		1 561	1 765
Annen kortsiktig gjeld	9	3 557 159	3 338 528
Sum kortsiktig gjeld		3 558 719	3 340 293
Sum gjeld		3 558 719	3 340 293
SUM EGENKAPITAL OG GJELD		96 309	53 935



Brønnøysundregistrene

ÅRSREGNSKAP FOR REGNSKAPSÅRET 2024 - GENERELL INFORMASJON

Journalnummer: 2025 654553

Enheten

Organisasjonsnummer: 998 186 587
Organisasjonsform: Aksjeselskap
Foretaksnavn: ECO D'GAS AS
Forretningsadresse: Liljeveien 4
8400 SORTLAND

Regnskapsår

Årsregnskapets periode: 01.01.2024 - 31.12.2024

Konsern

Morselskap i konsern: Nei

Regnskapsregler

Regler for små foretak benyttet: Ja
Benyttet ved utarbeidelsen av
årsregnskapet til selskapet: Regnskapslovens alminnelige regler

Årsregnskapet fastsatt av kompetent organ

Bekreftet av representant for selskapet: Finn Pedersen
Dato for fastsettelse av årsregnskapet: 30.06.2025

Revisjon

Selskapet har besluttet at årsregnskapet
ikke skal revideres: Ja
Årsregnskapet er utarbeidet av ekstern
autorisert regnskapsfører: Ja
Ekstern autorisert regnskapsfører har i
løpet av regnskapsåret bistått ved den
løpende regnskapsføringen eller utført
andre tjenester for selskapet enn å
utarbeide årsregnskapet: Ja

Grunnlag for avgivelse

År 2024: Årsregnskap er elektronisk innlevert.
År 2023: Tall er hentet fra elektronisk innlevert årsregnskap fra 2024.

Det er ikke krav til at årsregnskapet m.v. som sendes til Regnskapsregisteret er undertegnet. Kontrollen på at dette er utført ligger hos revisor/enhetens øverste organ. Sikkerheten ivaretas ved at innsender har rolle/rettighet for innsending av årsregnskapet via Altinn, og ved at det bekreftes at årsregnskapet er fastsatt av kompetent organ.

Brønnøysundregistrene, 09.07.2025

Brønnøysundregistrene
Postadresse: Postboks 900, 8910 Brønnøysund
Telefon: 75 00 75 00
E-post: firmapost@brreg.no Internett: www.brreg.no
Organisasjonsnummer: 974 760 673



Organisasjonsnr: 998 186 587
ECO D'GAS AS

RESULTATREGNSKAP

Beløp i: NOK	Note	2024	2023
RESULTATREGNSKAP			
Inntekter			
Sum inntekter		0	0
Kostnader			
Lønnskostnad	1	0	0
Annen driftskostnad		207 522	236 288
Sum kostnader		207 522	236 288
Driftsresultat		-207 522	-236 288
Finansinntekter og finanskostnader			
Sum finansinntekter		0	0
Annen rentekostnad		218 630	249 647
Sum finanskostnader		218 630	249 647
Netto finans		-218 630	-249 647
Resultat før skattekostnad		-426 152	-485 935
Skattekostnad	2, 3	0	0
Årsresultat		-426 152	-485 935
Overføringer og disponeringer			
Udekket tap		-426 152	-485 935
Sum overføringer og disponeringer		-426 152	-485 935



Organisasjonsnr: 998 186 587
ECO D'GAS AS

BALANSE

Beløp i: NOK	Note	2024	2023
--------------	------	------	------

BALANSE - EIENDELER

Anleggsmidler			
Immaterielle eiendeler			
Sum immaterielle eiendeler		0	0

Varige driftsmidler			
Sum varige driftsmidler		0	0

Finansielle anleggsmidler			
Sum finansielle anleggsmidler		0	0

Sum anleggsmidler		0	0
-------------------	--	---	---

Omløpsmidler

Varer

Fordringer			
Andre kortsiktige fordringer	4	12 757	443
Sum fordringer		12 757	443

Investeringer			
Sum investeringer		0	0

Bankinnskudd, kontanter og lignende			
Bankinnskudd, kontanter og lignende		83 552	53 492
Sum bankinnskudd, kontanter og lignende		83 552	53 492

Sum omløpsmidler		96 309	53 935
------------------	--	--------	--------

SUM EIENDELER		96 309	53 935
----------------------	--	---------------	---------------

BALANSE - EGENKAPITAL OG GJELD

Egenkapital

Innskutt egenkapital

Aksjekapital	5, 6	139 044	139 044
Beholdning av egne aksjer	5, 6, 7	-459	-709
Overkurs	6	3 990 185	3 990 185
Annen innskutt egenkapital	6	549 559	299 709
Sum innskutt egenkapital		4 678 329	4 428 229

Opptjent egenkapital



Udekket tap	6, 8	8 140 740	7 714 587
Sum opptjent egenkapital		-8 140 740	-7 714 587
Sum egenkapital		-3 462 410	-3 286 358
Gjeld			
Langsiktig gjeld			
Sum avsetninger for forpliktelseser		0	0
Annen langsiktig gjeld		0	0
Sum annen langsiktig gjeld		0	0
Sum langsiktig gjeld		0	0
Kortsiktig gjeld			
Leverandørgjeld		1 561	1 765
Annen kortsiktig gjeld	9	3 557 159	3 338 528
Sum kortsiktig gjeld		3 558 719	3 340 293
Sum gjeld		3 558 719	3 340 293
SUM EGENKAPITAL OG GJELD		96 309	53 935



Organisasjonsnr: 998 186 587
ECO D'GAS AS

NOTEOPPLYSNINGER - SELSKAP - alle poster oppgitt i hele tall

Note

Regnskapsprinsipper

Årsregnskapet er satt opp i samsvar med regnskapsloven og god regnskapsskikk for små foretak. Klassifisering og vurdering av balanseposter Eiendeler som er knyttet til varekretsløpet er klassifisert som omløpsmidler. Fordringer klassifiseres som omløpsmidler hvis de forfaller til betaling innen ett år etter transaksjonsdagen. Tilsvarende klassifiseres gjeld som kortsiktig hvis gjelden forfaller til betaling innen ett år. Omløpsmidler vurderes til laveste av anskaffelseskost og virkelig verdi. Kortsiktig gjeld balanseføres til nominelt beløp på etableringstidspunktet. Anleggsmidler vurderes til anskaffelseskost. Varige anleggsmidler avskrives etter en fornuftig avskrivningsplan. Anleggsmidlene nedskrives til virkelig verdi ved verdifall som ikke forventes å være forbigående. Langsiktig gjeld med unntak av andre avsetninger balanseføres til nominelt beløp på etableringstidspunktet. Fordringer Kundefordringer og andre fordringer er oppført i balansen til pålydende etter fradrag for avsetning til forventet tap. Avsetning til tap gjøres på grunnlag av individuelle vurderinger av de enkelte fordringene. Forøvrig er følgende regnskapsprinsipper anvendt: Leieavtaler er ikke balanseført. Selskapet har ikke endret regnskapsprinsipp fra 2023 til 2024.

Note

8

Er det usikkerhet om fortsatt drift?: Ja

Resultat for 2024 viser et underskudd på kr -426 152,- mot kr -485 935,- i 2023. Egenkapital pr. 31.12.2024 er negativ med kr. 3 462 410,- Selskapet er avhengig av tilførsel av egenkapital og/eller betydelig forbedring av driften for at driften skal fortsette. Selskapet er forhåndsregistrert i merverdiavgiftsregisteret og har mottatt samlet fradrag for merverdiavgift med kr. 1 106 274 til og med 2024. Merverdiavgiftsregistreringen er foretatt under forutsetning av at selskapet vil få merverdiavgiftspliktig omsetning. Dersom selskapet ikke får avgiftspliktig omsetning vil mottatt merverdiavgift bli krevet tilbake av Skatteetaten. Årsregnskapet er avlagt under forutsetningene om fortsatt drift, men styret gjør oppmerksom på at det på grunnlag av nevnte forhold er vesentlig usikkerhet om fortsatt drift.

Note

1

Antall årsverk i regnskapsåret

0.00

Sum Beløp

Balanseført verdi 31.12. Varige driftsmidler Immaterielle eiend.



Konsernregnskap

Morselskapet sitt navn

Forretningskontor for morselskapet

Begrunnelse for at datterselskap er utelatt fra konsolideringen

Konsern, tilknyttet selskap m.v. - fordringer og gjeld

Fordringer

<u>Samlet beløp - tilknyttet selskap</u>	<u>Årets</u>	<u>Fjorårets</u>
--	--------------	------------------

<u>Samlet beløp - foretak i samme konsern</u>	<u>Årets</u>	<u>Fjorårets</u>
---	--------------	------------------

<u>Samlet beløp - foretak i samme konsern</u>	<u>Årets</u>	<u>Fjorårets</u>
---	--------------	------------------

<u>Samlet beløp - felles kontrollert virksomhet</u>	<u>Årets</u>	<u>Fjorårets</u>
---	--------------	------------------

<u>Pantstillelse</u>	<u>Beløp</u>
----------------------	--------------

Note

7

<u>Beholdning av egne aksjer</u>	<u>Antall</u>	<u>Pålydende</u>	<u>Andel av aksjek.</u>
	21263.00	0.60	14.20%

Erverv

Endringer i beholdning av aksjer i løpet av regnskapsåret

Avhendelse

Endringer i beholdning av aksjer i løpet av regnskapsåret

<u>Antall aksjer avhendet</u>	<u>Egne aksjer</u>	<u>I morselskap</u>
	11590.00	0.00

<u>Vederlag</u>	<u>Egne aksjer</u>	<u>I morselskap</u>
	250100.00	0.00

<u>Andel av aksjekapital</u>	<u>Egne aksjer</u>	<u>I morselskap</u>
	4.10%	0.00%



Samvirkeforetak

Vedtaksbestemmelser/årsmøtevedtak/forslag til vedtak om medlemskapskonti

Mer om aksjer

Note

4

Lån og sikkerhetsstillelse til medlemmer

Er det gitt lån eller sikkerhetsstillelse til ledende personer: Nei

Opplysninger om:

Medlemmer av:

Mer om lån og sikkerhetsstillelse



 BankID Signing
Øivind Nilssen
2025-07-04

 BankID Signing
Finn Pedersen
2025-07-04

 BankID Signing
Kurt Nilssen
2025-07-04

 BankID Signing
Jonny Larsen
2025-07-04

Årsregnskap for
ECO D'GAS AS

998186587

Regnskapsår
01.01.2024 - 31.12.2024



ECO D'GAS AS
998 186 587

Resultatregnskap

Driftskostnader

Annen driftskostnad

Sum driftskostnader

Driftsresultat

Finanskostnader

Annen rentekostnad

Sum finanskostnader

Netto finans

Årsresultat

Overføringer

Udekket tap

Sum overføringer

Note

2024

-207 522

-207 522

-207 522

-218 630

-218 630


-218 630

-426 152

-426 152

-426 152

 BankID Signing
Øivind Nilssen
2025-07-04

 BankID Signing
Finn Pedersen
2025-07-04

 BankID Signing
Kurt Nilssen
2025-07-04

 BankID Signing
Jonny Larsen
2025-07-04

-236 288

-236 288

-236 288

-249 647

-249 647

-249 647

-485 935

-485 935

-485 935



ECO D'GAS AS
998 186 587

Balanse

EIENDELER

Omløpsmidler

Fordringer

Andre kortsiktige fordringer

Sum fordringer

Bankinnskudd, kontanter og lignende

Bankinnskudd, kontanter og lignende

Sum bankinnskudd, kontanter og lignende

Sum omløpsmidler

SUM EIENDELER

Note

31.12.2024

12 757

12 757

83 552

83 552

96 309

96 309

443

443


53 492

53 492


53 935

53 935

 BankID Signing
Øivind Nilssen
2025-07-04

 BankID Signing
Finn Pedersen
2025-07-04

 BankID Signing
Kurt Nilssen
2025-07-04

 BankID Signing
Jonny Larsen
2025-07-04




ECO D'GAS AS
998 186 587

 BankID Signing
Øivind Nilssen
2025-07-04

 BankID Signing
Finn Pedersen
2025-07-04

 BankID Signing
Kurt Nilssen
2025-07-04

 BankID Signing
Jonny Larsen
2025-07-04

Balanse

EGENKAPITAL OG GJELD

Note 31.12.2024

Egenkapital

Innskutt egenkapital

Aksjekapital	5, 6	139 044	139 044
Beholdning av egne aksjer	5, 6, 7	-459	-709
Overkurs	6	3 990 185	3 990 185
Annen innskutt egenkapital	6	549 559	299 709
Sum innskutt egenkapital		4 678 329	4 428 229

Opptjent egenkapital

Udekket tap	6, 8	-8 140 740	-7 714 587
Sum opptjent egenkapital		-8 140 740	-7 714 587

Sum egenkapital

-3 462 410 -3 286 358

Gjeld

Kortsiktig gjeld

Leverandørgjeld		1 561	1 765
Annen kortsiktig gjeld	9	3 557 159	3 338 528
Sum kortsiktig gjeld		3 558 719	3 340 293

Sum gjeld

3 558 719 3 340 293

SUM EGENKAPITAL OG GJELD

96 309 53 935

SORTLAND, 30.06.2025

Finn Pedersen
styrets leder

Øivind Nilsen
nestleder

Jonny Larsen
styremedlem

Kurt Oddvar Nilssen
styremedlem



ECO D'GAS AS
998 186 587



Noter

Regnskapsprinsipper

Årsregnskapet er satt opp i samsvar med regnskapsloven og god regnskapsskikk for små foretak.

Klassifisering og vurdering av balanseposter

Eiendeler som er knyttet til varekretsløpet er klassifisert som omløpsmidler. Fordringer klassifiseres som omløpsmidler hvis de forfaller til betaling innen ett år etter transaksjonsdagen. Tilsvarende klassifiseres gjeld som kortsiktig hvis gjelden forfaller til betaling innen ett år.

Omløpsmidler vurderes til laveste av anskaffelseskost og virkelig verdi. Kortsiktig gjeld balanseføres til nominelt beløp på etableringstidspunktet. Anleggsmidler vurderes til anskaffelseskost. Varige anleggsmidler avskrives etter en fornuftig avskrivningsplan. Anleggsmidlene nedskrives til virkelig verdi ved verdifall som ikke forventes å være forbigående. Langsiktig gjeld med unntak av andre avsetninger balanseføres til nominelt beløp på etableringstidspunktet.

Fordringer

Kundefordringer og andre fordringer er oppført i balansen til pålydende etter fradrag for avsetning til forventet tap. Avsetning til tap gjøres på grunnlag av individuelle vurderinger av de enkelte fordringene.

Forøvrig er følgende regnskapsprinsipper anvendt:

Leieavtaler er ikke balanseført.

Selskapet har ikke endret regnskapsprinsipp fra 2023 til 2024.

Note 1 - Antall årsverk

Selskapet har ikke hatt ansatte i løpet av regnskapsåret.



ECO D'GAS AS
998 186 587

 BankID Signing
Øivind Nilssen
2025-07-04

 BankID Signing
Finn Pedersen
2025-07-04

 BankID Signing
Kurt Nilssen
2025-07-04

 BankID Signing
Jonny Larsen
2025-07-04

Note 2 - Midlertidige forskjeller - utsatt skatt/skattefordel

Utsatt skatt/utsatt skattefordel i balansen avsettes på grunnlag av forskjeller mellom regnskapsm skattemessige verdier i henhold til norsk regnskapsstandard for skatt.

Midlertidige skatteøkende og skattereduserende forskjeller som kan utlignes er nettoført.

Midlertidige forskjeller knyttet til:	01.01.2024	31.12.2024	Endring
Fremførbart underskudd	-7 560 982	-7 987 134	426 152
Netto forskjeller	-7 560 982	-7 987 134	426 152
Skattereduserende forskjeller som ikke kan utlignes	7 560 982	7 987 134	-426 152
Sum midlertidige forskjeller som inngår i grunnlag for utsatt skatt/skattefordel	0	0	0
Utsatt skatt 31.12.2024 basert på 22 %	0	0	0

Note 3 - Spesifisering av skatt

Skattepliktig inntekt	2024	2023
Resultat før skatt	-426 152	-485 935
Skattepliktig inntekt	-426 152	-485 935

Note 4 - Lån og sikkerhetsstillelse til ledende personer, eiere med videre

Det er ikke gitt lån eller sikkerhetsstillelse til medlemmer av styrende organer.

Note 5 - Aksjekapital

Aksjeklasse	Antall aksjer	Aksjenes pålydende	Bokført verdi
Ordinære	231 740	0,6	139 044
Aksjonærer	Antall aksjer	Eierandel %	Aksjeklasse
Sourta Invest AS	51 596	22,26	Ordinære
Persa Invest AS	41 787	18,03	Ordinære
Kulpe AS	28 346	12,23	Ordinære
Sherpa Invest Limited	28 346	12,23	Ordinære
Jonathan Engberg	24 598	10,61	Ordinære
Fønix Invest AS	24 446	10,55	Ordinære
Eco D' Gas AS	21 263	9,18	Ordinære
Stephen Cross	11 358	4,90	Ordinære
Totalt antall aksjer	231 740	100	

Note 6 - Egenkapital

	Aksjekapital	Overkurs	Annen innsk. EK	Udekket tap	Sum
Egenkapital 31.12.2023	138 335	3 990 185	299 709	-7 714 587	-3 286 358
Årsresultat	0	0	0	-426 152	-426 152
- Salg av egne aksjer	250	0	0	0	250
Andre endringer	0	0	249 850	0	249 850
Egenkapital 31.12.2024	138 585	3 990 185	549 559	-8 140 740	-3 462 410



ECO D'GAS AS
998 186 587

Note 7 - Egne aksjer

	Antall	Aksjens pålydende	
Beholdning av egne aksjer	21 263	0,6	14,2
Avhendelse			
Antall aksjer avhendet		11 590	0
Vederlag		250 100	0
Andel av aksjekapital %		4,1	0



Note 8 - Usikkerhet om fortsatt drift

Det er knyttet usikkerhet til fortsatt drift.

Resultat for 2024 viser et underskudd på kr -426 152,- mot kr -485 935,- i 2023.

Egenkapital pr. 31.12.2024 er negativ med kr. 3 462 410,-. Selskapet er avhengig av tilførsel av egenkapital og/eller betydelig forbedring av driften for at driften skal fortsette.

Selskapet er forhåndsregistrert i merverdiavgiftsregisteret og har mottatt samlet fradrag for merverdiavgift med kr. 1 106 274 til og med 2024.

Merverdiavgiftsregistreringen er foretatt under forutsetning av at selskapet vil få merverdiavgiftspliktig omsetning. Dersom selskapet ikke får avgiftspliktig omsetning vil mottatt merverdiavgift bli krevet tilbake av Skatteetaten.

Årsregnskapet er avlagt under forutsetningene om fortsatt drift, men styret gjør oppmerksom på at det på grunnlag av nevnte forhold er vesentlig usikkerhet om fortsatt drift.

Note 9 - Gjeld til eiere

	2024	2023
2221 Gjeld til Karmagruppen AS	55 175	52 038
2913 Gjeld til Jonathan Engberg	1 057 565	976 727
2914 Gjeld til Sherpa Invest Limited	44 910	41 477
2915 Gjeld til Kurt Nilssen	79 133	73 084
2916 Gjeld til Persa Invest AS	683 173	683 173
2917 Gjeld til Øyvind Nilssen (kulpe)	172 033	158 878
2918 Gjeld til Fønix Invest AS	1 465 170	1 353 151
Sum	3 557 159	3 338 528
Gjeld renteberegnet med 8%.		



Årsregnskap for
ECO D'GAS AS

998186587

Regnskapsår
01.01.2024 - 31.12.2024



ECO D'GAS AS
998 186 587

Resultatregnskap

	Note	2024	2023
Driftskostnader			
Annen driftskostnad		-207 522	-236 288
Sum driftskostnader		-207 522	-236 288
Driftsresultat		-207 522	-236 288
Finanskostnader			
Annen rentekostnad		-218 630	-249 647
Sum finanskostnader		-218 630	-249 647
Netto finans		-218 630	-249 647
Årsresultat		-426 152	-485 935
Overføringer			
Udekket tap		-426 152	-485 935
Sum overføringer		-426 152	-485 935



ECO D'GAS AS
998 186 587

Balanse

	Note	31.12.2024	31.12.2023
EIENDELER			
Omløpsmidler			
Fordringer			
Andre kortsiktige fordringer	4	12 757	443
Sum fordringer		12 757	443
Bankinnskudd, kontanter og lignende			
Bankinnskudd, kontanter og lignende		83 552	53 492
Sum bankinnskudd, kontanter og lignende		83 552	53 492
Sum omløpsmidler		96 309	53 935
SUM EIENDELER		96 309	53 935



ECO D'GAS AS
998 186 587

Balanse

	Note	31.12.2024	31.12.2023
EGENKAPITAL OG GJELD			
Egenkapital			
Innskutt egenkapital			
Aksjekapital	5, 6	139 044	139 044
Beholdning av egne aksjer	5, 6, 7	-459	-709
Overkurs	6	3 990 185	3 990 185
Annen innskutt egenkapital	6	549 559	299 709
Sum innskutt egenkapital		4 678 329	4 428 229
Opptjent egenkapital			
Udekket tap	6, 8	-8 140 740	-7 714 587
Sum opptjent egenkapital		-8 140 740	-7 714 587
Sum egenkapital		-3 462 410	-3 286 358
Gjeld			
Kortsiktig gjeld			
Leverandørgjeld		1 561	1 765
Annen kortsiktig gjeld	9	3 557 159	3 338 528
Sum kortsiktig gjeld		3 558 719	3 340 293
Sum gjeld		3 558 719	3 340 293
SUM EGENKAPITAL OG GJELD		96 309	53 935

SORTLAND, 30.06.2025

Finn Pedersen
styrets leder

Øivind Nilsen
nestleder

Jonny Larsen
styremedlem

Kurt Oddvar Nilssen
styremedlem



ECO D'GAS AS
998 186 587

Noter

Regnskapsprinsipper

Årsregnskapet er satt opp i samsvar med regnskapsloven og god regnskapsskikk for små foretak.

Klassifisering og vurdering av balanseposter

Eiendeler som er knyttet til varekretsløpet er klassifisert som omløpsmidler. Fordringer klassifiseres som omløpsmidler hvis de forfaller til betaling innen ett år etter transaksjonsdagen. Tilsvarende klassifiseres gjeld som kortsiktig hvis gjelden forfaller til betaling innen ett år.

Omløpsmidler vurderes til laveste av anskaffelseskost og virkelig verdi. Kortsiktig gjeld balanseføres til nominelt beløp på etableringstidspunktet. Anleggsmidler vurderes til anskaffelseskost. Varige anleggsmidler avskrives etter en fornuftig avskrivningsplan. Anleggsmidlene nedskrives til virkelig verdi ved verdifall som ikke forventes å være forbigående. Langsiktig gjeld med unntak av andre avsetninger balanseføres til nominelt beløp på etableringstidspunktet.

Fordringer

Kundefordringer og andre fordringer er oppført i balansen til pålydende etter fradrag for avsetning til forventet tap. Avsetning til tap gjøres på grunnlag av individuelle vurderinger av de enkelte fordringene.

Forøvrig er følgende regnskapsprinsipper anvendt:

Leieavtaler er ikke balanseført.

Selskapet har ikke endret regnskapsprinsipp fra 2023 til 2024.

Note 1 - Antall årsverk

Selskapet har ikke hatt ansatte i løpet av regnskapsåret.



ECO D'GAS AS
998 186 587

Note 2 - Midlertidige forskjeller - utsatt skatt/skattefordel

Utsatt skatt/utsatt skattefordel i balansen avsettes på grunnlag av forskjeller mellom regnskapsmessige og skattemessige verdier i henhold til norsk regnskapsstandard for skatt.

Midlertidige skatteøkende og skattereduserende forskjeller som kan utlignes er nettoført.

Midlertidige forskjeller knyttet til:	01.01.2024	31.12.2024	Endring
Fremførbart underskudd	-7 560 982	-7 987 134	426 152
Netto forskjeller	-7 560 982	-7 987 134	426 152
Skattereduserende forskjeller som ikke kan utlignes	7 560 982	7 987 134	-426 152
Sum midlertidige forskjeller som inngår i grunnlag for utsatt skatt/skattefordel	0	0	0
Utsatt skatt 31.12.2024 basert på 22 %	0	0	0

Note 3 - Spesifisering av skatt

Skattepliktig inntekt	2024	2023
Resultat før skatt	-426 152	-485 935
Skattepliktig inntekt	-426 152	-485 935

Note 4 - Lån og sikkerhetsstillelse til ledende personer, eiere med videre

Det er ikke gitt lån eller sikkerhetsstillelse til medlemmer av styrende organer.

Note 5 - Aksjekapital

Aksjeklasse	Antall aksjer	Aksjenes pålydende	Bokført verdi
Ordinære	231 740	0,6	139 044
Aksjonærer	Antall aksjer	Eierandel %	Aksjeklasse
Sourta Invest AS	51 596	22,26	Ordinære
Persa Invest AS	41 787	18,03	Ordinære
Kulpe AS	28 346	12,23	Ordinære
Sherpa Invest Limited	28 346	12,23	Ordinære
Jonathan Engberg	24 598	10,61	Ordinære
Fønix Invest AS	24 446	10,55	Ordinære
Eco D' Gas AS	21 263	9,18	Ordinære
Stephen Cross	11 358	4,90	Ordinære
Totalt antall aksjer	231 740	100	

Note 6 - Egenkapital

	Aksjekapital	Overkurs	Annen innsk. EK	Udekket tap	Sum
Egenkapital 31.12.2023	138 335	3 990 185	299 709	-7 714 587	-3 286 358
Årsresultat	0	0	0	-426 152	-426 152
- Salg av egne aksjer	250	0	0	0	250
Andre endringer	0	0	249 850	0	249 850
Egenkapital 31.12.2024	138 585	3 990 185	549 559	-8 140 740	-3 462 410



ECO D'GAS AS
998 186 587

Note 7 - Egne aksjer

	Antall	Aksjens pålydende	Andel av aksjekapital %
Beholdning av egne aksjer	21 263	0,6	14,2
Avhendelse			
Antall aksjer avhendet		11 590	0
Vederlag		250 100	0
Andel av aksjekapital %		4,1	0

Note 8 - Usikkerhet om fortsatt drift

Det er knyttet usikkerhet til fortsatt drift.

Resultat for 2024 viser et underskudd på kr -426 152,- mot kr -485 935,-i 2023.

Egenkapital pr. 31.12.2024 er negativ med kr. 3 462 410,- Selskapet er avhengig av tilførsel av egenkapital og/eller betydelig forbedring av driften for at driften skal fortsette.

Selskapet er forhåndsregistrert i merverdiavgiftsregisteret og har mottatt samlet fradrag for merverdiavgift med kr. 1 106 274 til og med 2024.

Merverdiavgiftsregistreringen er foretatt under forutsetning av at selskapet vil få merverdiavgiftspliktig omsetning. Dersom selskapet ikke får avgiftspliktig omsetning vil mottatt merverdiavgift bli krevet tilbake av Skatteetaten.

Årsregnskapet er avlagt under forutsetningene om fortsatt drift, men styret gjør oppmerksom på at det på grunnlag av nevnte forhold er vesentlig usikkerhet om fortsatt drift.

Note 9 - Gjeld til eiere

	2024	2023
2221 Gjeld til Karmagruppen AS	55 175	52 038
2913 Gjeld til Jonathan Engberg	1 057 565	976 727
2914 Gjeld til Sherpa Invest Limited	44 910	41 477
2915 Gjeld til Kurt Nilsen	79 133	73 084
2916 Gjeld til Persa Invest AS	683 173	683 173
2917 Gjeld til Øyvind Nilsen (kulpe)	172 033	158 878
2918 Gjeld til Fønix Invest AS	1 465 170	1353 151
Sum	3 557 159	3 338 528
Gjeld renteberegnet med 8%.		