



ÅRSREGNSKAPET FOR REGNSKAPSÅRET 2022 - GENERELL INFORMASJON

Enheten

Organisasjonsnummer:	914 584 442
Organisasjonsform:	Aksjeselskap
Foretaksnavn:	GEFJON HOLDING AS
Forretningsadresse:	Batterigata 3 4608 KRISTIANSAND S

Regnskapsår

Årsregnskapets periode:	01.01.2022 - 31.12.2022
-------------------------	-------------------------

Konsern

Morselskap i konsern:	Ja
Konsernregnskap lagt ved:	Nei

Regnskapsregler

Regler for små foretak benyttet:	Ja
Benyttet ved utarbeidelsen av årsregnskapet til selskapet:	Regnskapslovens alminnelige regler

Årsregnskapet fastsatt av kompetent organ

Bekreftet av representant for selskapet:	Jan Peter Albrecht
Dato for fastsettelse av årsregnskapet:	30.06.2023

Grunnlag for avgivelse

År 2022: Årsregnskapet er elektronisk innlevert
År 2021: Tall er hentet fra elektronisk innlevert årsregnskap fra 2022

Det er ikke krav til at årsregnskapet m.v. som sendes til Regnskapsregisteret er undertegnet. Kontrollen på at dette er utført ligger hos revisor/enhetens øverste organ. Sikkerheten ivaretas ved at innsender har rolle/rettighet for innsending av årsregnskapet via Altinn, og ved at det bekreftes at årsregnskapet er fastsatt av kompetent organ.

Brønnøysundregistrene, 01.05.2024



Resultatregnskap

Beløp i: NOK	Note	2022	2021
RESULTATREGNSKAP			
Kostnader			
Lønnskostnad	1		
Avskrivning av driftsmidler og immaterielle eiendeler			
Annen driftskostnad	1	13 793	34 340
Sum kostnader		13 793	34 340
Driftsresultat		-13 793	-34 340
Rentekostnad til foretak i samme konsern			135
Annen finanskostnad			2 500
Sum finanskostnader			2 635
Netto finans			-2 635
Ordinært resultat før skattekostnad		-13 793	-36 975
Skattekostnad på resultat	2	-3 034	-7 585
Ordinært resultat etter skattekostnad		-10 759	-29 390
Årsresultat	3	-10 759	-29 390
Årsresultat etter minoritetsinteresser		-10 759	-29 390
Totalresultat		-10 759	-29 390
Overføringer og disponeringer			
Udekket tap		-10 759	-29 390
Sum overføringer og disponeringer		-10 759	-29 390



Balanse

Beløp i: NOK	Note	2022	2021
BALANSE - EIENDELER			
Anleggsmidler			
Immaterielle eiendeler			
Utsatt skattefordel	2	35 391	32 357
Sum immaterielle eiendeler		35 391	32 357
Driftsløsøre, inventar o.a. utstyr			
Finansielle anleggsmidler			
Investering i datterselskap	4	91 500	91 500
Investering i annet foretak i samme konsern	4		
Investeringer i tilknyttet selskap	4		
Investeringer i aksjer og andeler	4	284 000	284 000
Sum finansielle anleggsmidler		375 500	375 500
Sum anleggsmidler		410 891	407 857
Omløpsmidler			
Varer			
Fordringer			
Kundefordringer	5		
Andre kortsiktige fordringer	5	38 353	38 353
Konsernfordringer	5, 5	-69 345	60 150
Sum fordringer	5	-30 992	98 503
Investeringer			
Aksjer og andeler i foretak i samme konsern	4		
Bankinnskudd, kontanter og lignende			
Bankinnskudd, kontanter o.l.		45 204	121
Sum bankinnskudd, kontanter og lignende		45 204	121
Sum omløpsmidler		14 212	98 624
SUM EIENDELER		425 103	506 481



Balanse

Beløp i: NOK	Note	2022	2021
BALANSE - EGENKAPITAL OG GJELD			
Egenkapital			
Innskutt egenkapital			
Aksjekapital	6	30 000	30 000
Beholdning av egne aksjer	6		
Sum innskutt egenkapital		30 000	30 000
Opptjent egenkapital			
Udekket tap		141 750	130 991
Sum opptjent egenkapital		-141 750	-130 991
Sum egenkapital	3	-111 750	-100 991
Gjeld			
Langsiktig gjeld			
Utsatt skatt	2		
Annen langsiktig gjeld			
Sum langsiktig gjeld		0	0
Kortsiktig gjeld			
Leverandørgjeld	5		4 445
Betalbar skatt	2		
Kortsiktig konserngjeld	5	536 853	479 997
Annen kortsiktig gjeld	5		123 029
Sum kortsiktig gjeld	5	536 853	607 472
Sum gjeld		536 853	607 472
SUM EGENKAPITAL OG GJELD		425 103	506 481



Brønnøysundregistrene

ÅRSREGNSKAP FOR REGNSKAPSÅRET 2022 - GENERELL INFORMASJON

Journalnummer: 2023 646701

Enheten

Organisasjonsnummer: 914 584 442
Organisasjonsform: Aksjeselskap
Foretaksnavn: GEFJON HOLDING AS
Forretningsadresse: Rådhusgata 52
4614 KRISTIANSAND S

Regnskapsår

Årsregnskapets periode: 01.01.2022 - 31.12.2022

Konsern

Morselskap i konsern: Ja
Konsernregnskap lagt ved: Nei

Regnskapsregler

Regler for små foretak benyttet: Ja
Benyttet ved utarbeidelsen av
årsregnskapet til selskapet: Regnskapslovens alminnelige regler

Årsregnskapet fastsatt av kompetent organ

Bekreftet av representant for selskapet: Jan Peter Albrecht
Dato for fastsettelse av årsregnskapet: 30.06.2023

Revisjon

Selskapet har besluttet at årsregnskapet
ikke skal revideres: Ja
Årsregnskapet er utarbeidet av ekstern
autorisert regnskapsfører: Ja
Ekstern autorisert regnskapsfører har i
løpet av regnskapsåret bistått ved den
løpende regnskapsføringen eller utført
andre tjenester for selskapet enn å
utarbeide årsregnskapet: Ja

Grunnlag for avgivelse

År 2022: Årsregnskap er elektronisk innlevert.
År 2021: Tall er hentet fra elektronisk innlevert årsregnskap fra 2022.

Det er ikke krav til at årsregnskapet m.v. som sendes til Regnskapsregisteret er undertegnet. Kontrollen på at dette er utført ligger hos revisor/enhetens øverste organ. Sikkerheten ivaretas ved at innsender har rolle/rettighet for innsending av årsregnskapet via Altinn, og ved at det bekreftes at årsregnskapet er fastsatt av kompetent organ.

Brønnøysundregistrene, 25.07.2023

Brønnøysundregistrene
Postadresse: Postboks 900, 8910 Brønnøysund
Telefon: 75 00 75 00
E-post: firmapost@brreg.no Internett: www.brreg.no
Organisasjonsnummer: 974 760 673



Organisasjonsnr: 914 584 442
GEFJON HOLDING AS

RESULTATREGNSKAP

Beløp i: NOK	Note	2022	2021
RESULTATREGNSKAP			
Kostnader			
Lønnskostnad	1		
Avskrivning av driftsmidler og immaterielle eiendeler			
Annen driftskostnad	1	13 793	34 340
Sum kostnader		13 793	34 340
Driftsresultat		-13 793	-34 340
Rentekostnad til foretak i samme konsern			135
Annen finanskostnad			2 500
Sum finanskostnader			2 635
Netto finans			-2 635
Ordinært resultat før skattekostnad		-13 793	-36 975
Skattekostnad på resultat	2	-3 034	-7 585
Ordinært resultat etter skattekostnad		-10 759	-29 390
Årsresultat	3	-10 759	-29 390
Årsresultat etter minoritetsinteresser		-10 759	-29 390
Totalresultat		-10 759	-29 390
Overføringer og disponeringer			
Udekket tap		-10 759	-29 390
Sum overføringer og disponeringer		-10 759	-29 390



Organisasjonsnr: 914 584 442
GEFJON HOLDING AS

BALANSE

Beløp i: NOK	Note	2022	2021
BALANSE - EIENDELER			
Anleggsmidler			
Immaterielle eiendeler			
Utsatt skattefordel	2	35 391	32 357
Sum immaterielle eiendeler		35 391	32 357
Driftsløsøre, inventar o. a. utstyr			
Finansielle anleggsmidler			
Investering i datterselskap	4	91 500	91 500
Investering i annet foretak i samme konsern	4		
Investeringer i tilknyttet selskap	4		
Investeringer i aksjer og andeler	4	284 000	284 000
Sum finansielle anleggsmidler		375 500	375 500
Sum anleggsmidler		410 891	407 857
Omløpsmidler			
Varer			
Fordringer			
Kundefordringer	5		
Andre kortsiktige fordringer	5	38 353	38 353
Konsernfordringer	5, 5	-69 345	60 150
Sum fordringer	5	-30 992	98 503
Investeringer			
Aksjer og andeler i foretak i samme konsern	4		
Bankinnskudd, kontanter og lignende			
Bankinnskudd, kontanter o. l.		45 204	121
Sum bankinnskudd, kontanter og lignende		45 204	121
Sum omløpsmidler		14 212	98 624
SUM EIENDELER		425 103	506 481
BALANSE - EGENKAPITAL OG GJELD			



Egenkapital			
Innskutt egenkapital			
Aksjekapital	6	30 000	30 000
Beholdning av egne aksjer	6		
Sum innskutt egenkapital		30 000	30 000
Opptjent egenkapital			
Udekket tap		141 750	130 991
Sum opptjent egenkapital		-141 750	-130 991
Sum egenkapital	3	-111 750	-100 991
Gjeld			
Langsiktig gjeld			
Utsatt skatt	2		
Annen langsiktig gjeld			
Sum langsiktig gjeld		0	0
Kortsiktig gjeld			
Leverandørgjeld	5		4 445
Betalbar skatt	2		
Kortsiktig konserngjeld	5	536 853	479 997
Annen kortsiktig gjeld	5		123 029
Sum kortsiktig gjeld	5	536 853	607 472
Sum gjeld		536 853	607 472
SUM EGENKAPITAL OG GJELD		425 103	506 481



Organisasjonsnr: 914 584 442
GEFJON HOLDING AS

NOTEOPPLYSNINGER - SELSKAP - alle poster oppgitt i hele tall

Note

1

Antall årsverk i regnskapsåret
0.00

Sum Beløp

Balanseført verdi 31.12. Varige driftsmidler Immaterielle eiend.

Konsernregnskap

Morselskapet sitt navn

Forretningskontor for morselskapet

Begrunnelse for at datterselskap er utelatt fra konsolideringen

Samlet beløp - tilknyttet selskap Årets Fjorårets

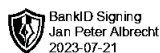
Samlet beløp - foretak i samme konsern Årets Fjorårets

Samlet beløp - foretak i samme konsern Årets Fjorårets

Samlet beløp - felles kontrollert virksomhet Årets Fjorårets

Pantstillelse Beløp

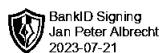
Beholdning av egne aksjer Antall Pålydende Andel av aksjek.



RESULTATREGNSKAP

GEFJON HOLDING AS

DRIFTSINNEKTER OG DRIFTSKOSTNADER	Note	2022	2021
Annen driftskostnad	1	13 793	34 340
Sum driftskostnader		13 793	34 340
Driftsresultat		-13 793	-34 340
FINANSINNEKTER OG FINANSKOSTNADER			
Rentekostnad til foretak i samme konsern		0	135
Annen finanskostnad		0	2 500
Resultat av finansposter		0	-2 635
Resultat før skattekostnad		-13 793	-36 975
Skattekostnad på resultat	2	-3 034	-7 585
Resultat		-10 759	-29 390
EKSTRAORDINÆRE INNEKTER OG KOSTNADER			
Årsresultat	3	-10 759	-29 390
OVERFØRINGER			
Overført til udekket tap		10 759	29 390
Sum overføringer		-10 759	-29 390



BALANSE

GEFJON HOLDING AS

EIENDELER	Note	2022	2021
ANLEGGSMIDLER			
IMMATERIELLE EIENDELER			
Utsatt skattefordel	2	35 391	32 357
Sum immaterielle eiendeler		35 391	32 357
VARIGE DRIFTSMIDLER			
FINANSIELLE ANLEGGSMIDLER			
Investeringer i datterselskap	4	91 500	91 500
Investeringer i aksjer og andeler	4	284 000	284 000
Sum finansielle anleggsmidler		375 500	375 500
Sum anleggsmidler		410 891	407 857
OMLØPSMIDLER			
FORDRINGER			
Kundefordringer konsern	5	-69 345	60 150
Andre kortsiktige fordringer	5	38 353	38 353
Sum fordringer	5	-30 992	98 503
INVESTERINGER			
Bankinnskudd, kontanter o.l.		45 204	121
Sum omløpsmidler		14 212	98 624
Sum eiendeler		425 103	506 481



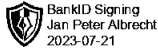
BALANSE

GEFJON HOLDING AS

EGENKAPITAL OG GJELD	Note	2022	2021
EGENKAPITAL			
INNSKUTT EGENKAPITAL			
Aksjekapital	6	30 000	30 000
Sum innskutt egenkapital		30 000	30 000
OPPTJENT EGENKAPITAL			
Udekket tap		-141 750	-130 991
Sum opptjent egenkapital		-141 750	-130 991
Sum egenkapital	3	-111 750	-100 991
GJELD			
AVSETNING FOR FORPLIKTELSER			
ANNEN LANGSIKTIG GJELD			
KORTSIKTIG GJELD			
Leverandørgjeld	5	0	4 445
Konserngjeld	5	536 853	479 997
Annen kortsiktig gjeld	5	0	123 029
Sum kortsiktig gjeld	5	536 853	607 472
Sum gjeld		536 853	607 472
Sum egenkapital og gjeld		425 103	506 481

30.06.2023
Styret i Gefjon Holding AS

Jan Peter Albrecht
styreleder/daglig leder



Regnskapsprinsipper

Årsregnskapet er satt opp i samsvar med regnskapsloven og NRS 8 - God regnskapsskikk for små foretak.

SKATT

Skattekostnaden i resultatregnskapet omfatter både periodens betalbare skatt og endring i utsatt skatt. Utsatt skatt er beregnet med 22 % på grunnlag av de midlertidige forskjeller som eksisterer mellom regnskapsmessige og skattemessige verdier, samt ligningsmessig underskudd til fremføring ved utgangen av regnskapsåret. Skatteøkende og skattereduserende midlertidige forskjeller som reverserer eller kan reverseres i samme periode er utlignet og nettoført.

KLASSIFISERING OG VURDERING AV OMLØPSMIDLER

Omløpsmidler og kortsiktig gjeld omfatter normalt poster som forfaller til betaling innen ett år etter balansedagen, samt poster som knytter seg til varekretsløpet. Omløpsmidler vurderes til laveste verdi av anskaffelseskost og virkelig verdi.

AKSJER I DATTERSELSKAP

Datterselskap vurderes etter kostmetoden i selskapsregnskapet. Investeringen er vurdert til anskaffelseskost for aksjene med mindre nedskrivning har vært nødvendig. Det er foretatt nedskrivning til virkelig verdi når verdifall skyldes årsaker som ikke kan forventes å være forbigående og det må anses nødvendig etter god regnskapsskikk. Nedskrivninger er reversert når grunnlaget for nedskrivning ikke lenger er til stede.

Utbytte, konsernbidrag og andre utdelinger fra datterselskap er inntektsført samme år som det er avsatt i givers regnskap. Overstiger utbytte / konsernbidraget andelen av opptjent resultat etter anskaffelsestidspunktet, representerer den overskytende del tilbakebetaling av investert kapital, og utdelingene er fratrukket investeringens verdi i balansen til morselskapet.

Note 1 Lønnskostnader

Gefjon Holding AS har ikke hatt lønns- eller personalkostnader i 2022 og det foreligger heller ingen slike forpliktelser.

Note 2 Skatt

<u>Årets skattekostnad</u>	<u>2022</u>	<u>2021</u>
Resultatført skatt på ordinært resultat:		
Betalbar skatt	0	0
Endring i utsatt skattefordel	-3 034	-7 585
Skattekostnad ordinært resultat	-3 034	-7 585
Skattepliktig inntekt:		
Resultat før skatt	-13 793	-36 975
Permanente forskjeller	0	2 500
Skattepliktig inntekt	-13 793	-34 475
Betalbar skatt i balansen:		
Betalbar skatt på årets resultat	0	0
Sum betalbar skatt i balansen	0	0

Skatteeffekten av midlertidige forskjeller og underskudd til fremføring som har gitt opphav til utsatt skatt og utsatte skattefordeler, spesifisert på typer av midlertidige forskjeller



	2022	2021	Endring
Akkumulert fremførbart underskudd	-160 870	-147 077	13 792
Grunnlag for utsatt skattefordel	-160 870	-147 077	13 792
Utsatt skattefordel (22 %)	-35 391	-32 357	3 034

Note 3 Egenkapital

	Aksjekapital	Overkurs	Annen Innskutt egenkapital	Annen egenkapital	Sum egenkapital
Pr. 31.12.2021	30 000	0	0	-130 991	-100 991
Årets resultat				-10 759	-10 759
Pr 31.12.2022	30 000	0	0	-141 750	-111 750

Note 4 Datterselskap, TS og FKV

	Kontor-kommune	Eier-andel	Balanseført verdi	Andel egenkapital	Andel resultat
DS/FKV/TS					
Frigg Agentur AS	Kristiansand	100,0%	30 000	198 731	-189 308
New Nordic Agency AS	Kristiansand	100,0%	61 500	-24 500	142 444
Pa-st Invest AS	Kristiansand	50,0%	250 000	193 633	-36 665
Papua Concept AS	Kristiansand	34,0%	34 000	16 292	-7 561
Sum			375 500	384 156	-91 090

Note 5 Mellomværende med selskap i samme konsern og tilknyttet selskap

	2022	2021
Fordringer		
Nordic Design Products AS	-69 345	60 150
PA-ST Invest AS	38 353	38 353
Sum	-30 992	98 503
Gjeld		
Frigg Agenturer	536 853	479 997
Sum	536 853	479 997



Note 6 Aksjonærer

AKSJEKAPITALEN I GEFJON HOLDING AS PR. 31.12 BESTÅR AV:

	Antall	Pålydende	Bokført
Ordinære aksjer	300	100,0	30 000
Sum	300		30 000

EIERSTRUKTUR

De største aksjonærene i % pr. 31.12 var:

	Ordinære	Eierandel	Stemmeandel
Jan Peter Albrecht	286	95,3	95,3
Alexander Albrecht	14	4,7	4,7
Totalt antall aksjer	300	100,0	100,0

AKSJER OG OPSJONER EIET AV MEDLEMMER I STYRET OG DAGLIG LEDER:

Navn	Verv	Ordinære
Jan Peter Albrecht	styreleder/daglig leder	286
Totalt antall aksjer		286