



ÅRSREGNSKAPET FOR REGNSKAPSÅRET 2022 - GENERELL INFORMASJON

Enheten

Organisasjonsnummer: 930 117 382
Organisasjonsform: Norskreg. utenlandsk foretak
Foretaksnavn: 2020 BULKERS LTD.
Forretningsadresse: Tjuvholmen allé 3
0252 OSLO

Regnskapsår

Årsregnskapets periode: 09.08.2022 - 31.12.2022

Konsern

Morselskap i konsern: Nei

Regnskapsregler

Regler for små foretak benyttet: Nei
Benyttet ved utarbeidelsen av årsregnskapet til selskapet: Regnskapslovens alminnelige regler

Årsregnskapet fastsatt av kompetent organ

Bekreftet av representant for selskapet: Vidar Hasund
Dato for fastsettelse av årsregnskapet: 15.08.2023

Grunnlag for avgivelse

År 2022: Årsregnskapet er elektronisk innlevert
År 2021: Tall er hentet fra elektronisk innlevert årsregnskap fra 2022

Det er ikke krav til at årsregnskapet m.v. som sendes til Regnskapsregisteret er undertegnet. Kontrollen på at dette er utført ligger hos revisor/enhetens øverste organ. Sikkerheten ivaretas ved at innsender har rolle/rettighet for innsending av årsregnskapet via Altinn, og ved at det bekreftes at årsregnskapet er fastsatt av kompetent organ.

Brønnøysundregistrene, 15.09.2024



Resultatregnskap

Beløp i: NOK	Note	2022	2021
RESULTATREGNSKAP			
Inntekter			
Annen driftsinntekt		1 012 000	
Sum inntekter		1 012 000	
Kostnader			
Lønnskostnad	1	2 587 000	
Annen driftskostnad	1	3 602 000	
Sum kostnader		6 188 000	
Driftsresultat		-5 176 000	
Finansinntekter og finanskostnader			
Inntekt på investering i datterselskap	2	94 185 000	
Annen renteinntekt		481 000	
Annen finansinntekt (agio)		961 000	
Sum finansinntekter		95 628 000	
Rentekostnad til foretak i samme konsern		710 000	
Annen finanskostnad (disagio)		633 000	
Sum finanskostnader		1 343 000	
Netto finans		94 285 000	
Ordinært resultat før skattekostnad		89 109 000	0
Skattekostnad på resultat	3		
Ordinært resultat etter skattekostnad		89 109 000	0
Årsresultat	4	89 109 000	0
Årsresultat etter minoritetsinteresser		89 109 000	
Totalresultat		89 109 000	
Overføringer og disponeringer			
Avsatt til annen egenkapital	4	89 109 000	



Resultatregnskap

Beløp i: NOK	Note	2022	2021
Sum overføringer og disponeringer		89 109 000	



Balanse

Beløp i: NOK	Note	2022	2021
BALANSE - EIENDELER			
Anleggsmidler			
Immaterielle eiendeler			
Utsatt skattefordel	3		
Varige driftsmidler			
Sum varige driftsmidler	5		
Finansielle anleggsmidler			
Investering i datterselskap	2	2 026 215 000	
Investering i annet foretak i samme konsern	2		
Lån til foretak i samme konsern	6		
Sum finansielle anleggsmidler		2 026 215 000	
Sum anleggsmidler		2 026 215 000	0
Omløpsmidler			
Varer			
Fordringer			
Kundefordringer	6		
Andre kortsiktige fordringer		315 000	
Konsernfordringer	6, 6	274 562 000	
Sum fordringer		274 877 000	
Investeringer			
Aksjer og andeler i foretak i samme konsern	2		
Sum omløpsmidler		274 877 000	0
SUM EIENDELER		2 301 092 000	0

BALANSE - EGENKAPITAL OG GJELD

Egenkapital



Balanse

Beløp i: NOK	Note	2022	2021
Innskutt egenkapital			
Aksjekapital	4, 7	216 576 000	
Annen innskutt egenkapital	4	276 932 000	
Sum innskutt egenkapital		493 509 000	
Opptjent egenkapital			
Annen egenkapital	4	1 784 855 000	
Sum opptjent egenkapital		1 784 855 000	
Sum egenkapital		2 278 364 000	0
Gjeld			
Langsiktig gjeld			
Utsatt skatt	3		
Annen langsiktig gjeld			
Gjeld til kredittinstitusjoner	6		
Langsiktig konserngjeld	6		
Sum langsiktig gjeld		0	0
Kortsiktig gjeld			
Leverandørgjeld	6	814 000	
Betalbar skatt	3		
Kortsiktig konserngjeld	6	20 513 000	
Annen kortsiktig gjeld		1 400 000	
Sum kortsiktig gjeld		22 728 000	
Sum gjeld		22 728 000	0
SUM EGENKAPITAL OG GJELD		2 301 092 000	0
POSTER UTENOM BALANSEN			
Garantistillelser	5		
Pantstillelser	5		



Brønnøysundregistrene

ÅRSREGNSKAP FOR REGNSKAPSÅRET 2022 - GENERELL INFORMASJON

Journalnummer: 2023 712458

Enheten

Organisasjonsnummer: 930 117 382
Organisasjonsform: Norskreg. utenlandsk foretak
Foretaksnavn: 2020 BULKERS LTD.
Forretningsadresse: Tjuvholmen allé 3
0252 OSLO

Regnskapsår

Årsregnskapets periode: 09.08.2022 - 31.12.2022

Konsern

Morselskap i konsern: Nei

Regnskapsregler

Regler for små foretak benyttet: Nei
Benyttet ved utarbeidelsen av
årsregnskapet til selskapet: Regnskapslovens alminnelige regler

Årsregnskapet fastsatt av kompetent organ

Bekreftet av representant for selskapet: Vidar Hasund
Dato for fastsettelse av årsregnskapet: 15.08.2023

Grunnlag for avgivelse

År 2022: Årsregnskap er elektronisk innlevert.
År 2021: Tall er hentet fra elektronisk innlevert årsregnskap fra 2022.

Det er ikke krav til at årsregnskapet m.v. som sendes til Regnskapsregisteret er undertegnet. Kontrollen på at dette er utført ligger hos revisor/enhetens øverste organ. Sikkerheten ivaretas ved at innsender har rolle/rettighet for innsending av årsregnskapet via Altinn, og ved at det bekreftes at årsregnskapet er fastsatt av kompetent organ.

Brønnøysundregistrene, 24.08.2023



Organisasjonsnr: 930 117 382
2020 BULKERS LTD.

RESULTATREGNSKAP

Beløp i: NOK	Note	2022	2021
RESULTATREGNSKAP			
Inntekter			
Annen driftsinntekt		1 012 000	
Sum inntekter		1 012 000	
Kostnader			
Lønnskostnad	1	2 587 000	
Annen driftskostnad	1	3 602 000	
Sum kostnader		6 188 000	
Driftsresultat		-5 176 000	
Finansinntekter og finanskostnader			
Inntekt på investering i datterselskap	2	94 185 000	
Annen renteinntekt		481 000	
Annen finansinntekt (agio)		961 000	
Sum finansinntekter		95 628 000	
Rentekostnad til foretak i samme konsern		710 000	
Annen finanskostnad (disagio)		633 000	
Sum finanskostnader		1 343 000	
Netto finans		94 285 000	
Ordinært resultat før skattekostnad		89 109 000	0
Skattekostnad på resultat	3		
Ordinært resultat etter skattekostnad		89 109 000	0
Årsresultat	4	89 109 000	0
Årsresultat etter minoritetsinteresser		89 109 000	
Totalresultat		89 109 000	
Overføringer og disponeringer			
Avsatt til annen egenkapital	4	89 109 000	
Sum overføringer og disponeringer		89 109 000	



Organisasjonsnr: 930 117 382
2020 BULKERS LTD.

BALANSE

Beløp i: NOK	Note	2022	2021
--------------	------	------	------

BALANSE - EIENDELER

Anleggsmidler

Immaterielle eiendeler

Utsatt skattefordel	3		
---------------------	---	--	--

Varige driftsmidler

Sum varige driftsmidler	5		
-------------------------	---	--	--

Finansielle anleggsmidler

Investering i datterselskap	2	2 026 215 000	
-----------------------------	---	---------------	--

Investering i annet			
---------------------	--	--	--

foretak i samme konsern	2		
-------------------------	---	--	--

Lån til foretak i samme			
-------------------------	--	--	--

konsern	6		
---------	---	--	--

Sum finansielle anleggsmidler		2 026 215 000	
-------------------------------	--	---------------	--

Sum anleggsmidler		2 026 215 000	0
-------------------	--	---------------	---

Omløpsmidler

Varer

Fordringer

Kundefordringer	6		
-----------------	---	--	--

Andre kortsiktige fordringer		315 000	
------------------------------	--	---------	--

Konsernfordringer	6, 6	274 562 000	
-------------------	------	-------------	--

Sum fordringer		274 877 000	
----------------	--	-------------	--

Investeringer

Aksjer og andeler i foretak i samme konsern	2		
---	---	--	--

Sum omløpsmidler		274 877 000	0
------------------	--	-------------	---

SUM EIENDELER		2 301 092 000	0
---------------	--	---------------	---

BALANSE - EGENKAPITAL OG GJELD

Egenkapital

Innskutt egenkapital

Aksjekapital	4, 7	216 576 000	
--------------	------	-------------	--

Annen innskutt egenkapital	4	276 932 000	
----------------------------	---	-------------	--

Sum innskutt egenkapital		493 509 000	
--------------------------	--	-------------	--

Opptjent egenkapital

Annen egenkapital	4	1 784 855 000	
-------------------	---	---------------	--



Sum opptjent egenkapital		1 784 855 000	
Sum egenkapital		2 278 364 000	0
Gjeld			
Langsiktig gjeld			
Utsatt skatt	3		
Annen langsiktig gjeld			
Gjeld til			
kredittinstitusjoner	6		
Langsiktig konserngjeld	6		
Sum langsiktig gjeld		0	0
Kortsiktig gjeld			
Leverandørgjeld	6	814 000	
Betalbar skatt	3		
Kortsiktig konserngjeld	6	20 513 000	
Annen kortsiktig gjeld		1 400 000	
Sum kortsiktig gjeld		22 728 000	
Sum gjeld		22 728 000	0
SUM EGENKAPITAL OG GJELD		2 301 092 000	0
POSTER UTENOM BALANSEN			
Garantistillelser	5		
Pantstillelser	5		



Organisasjonsnr: 930 117 382
2020 BULKERS LTD.

NOTEOPPLYSNINGER - SELSKAP - alle poster oppgitt i hele tall

Note

Antall årsverk i regnskapsåret
0.00

Sum Beløp

Balanseført verdi 31.12. Varige driftsmidler Immaterielle eiend.

Konsernregnskap

Morselskapet sitt navn

Forretningskontor for morselskapet

Begrunnelse for at datterselskap er utelatt fra konsolideringen

Samlet beløp - tilknyttet selskap Årets Fjorårets

Samlet beløp - foretak i samme konsern Årets Fjorårets

Samlet beløp - foretak i samme konsern Årets Fjorårets

Samlet beløp - felles kontrollert virksomhet Årets Fjorårets

Pantstillelse Beløp

Beholdning av egne aksjer Antall Pålydende Andel av aksjek.



Årsregnskap 2022
2020 Bulkers Ltd. - Norsk registrert utenlandsk
foretak ("NUF")

Styrets årsberetning
Resultatregnskap
Balanse
Kontantstrøm
Noter til regnskapet



Org.nr.: 930 117 382



Årsberetning 2022 for 2020 Bulkers Ltd. - Norsk registrert utenlandsk foretak ("NUF") - Norsk registrert utenlandsk foretak («NUF»)

Virksomhetens art

2020 Bulkers Ltd. NUF er en norsk filial av 2020 Bulkers Ltd. som er registrert på Bermuda. Filialens formål er å eie selskaper som eier, leier eller på andre måter disponerer over skip, samt det som naturlig står i forbindelse med dette. Filialen ble registrert i enhetsregisteret 19. november 2022 og har kontor i Oslo.

Filialen eier åtte datterselskaper som hver eier seks Newcastlemax skip og leier inn to Newcastlemax skip.

Arbeidsmiljø, likestilling og ytre miljø

Filialen har ingen ansatte og leier inn management tjenester av 2020 Bulkers Management AS. Styreleder utøver enkelte management tjenester for de andre selskapene i 2020 Bulkers konsernet og det faktureres et honorar for disse tjenestene. Filialens styre består av to menn og en kvinne. Filialen har som mål at det ikke skal forekomme forskjellsbehandling på grunn av kjønn i styret og filialen for øvrig.

Filialen forurenser ikke det ytre miljø i nevneverdig grad.

Filialen har ikke hatt utgifter til forskning og utvikling i 2022.

Konsernet har tegnet en forsikring for styremedlemmer og ledende ansatte med Lloyd's Ins. S.A. via RSG Sweden AB, Score Europe SE via RSG Sweden AB og W.R. Berkley Europe AG, Nordic NUF. Dekningen er begrenset til USD 10 millioner.

Fortsatt drift

Årsregnskapet er, overensstemmende med regnskapsloven §3 - 3, utarbeidet under forutsetning om fortsatt drift og viser etter styrets oppfatning et rettviseende bilde av filialens virksomhet. Styret bekrefter at forutsetningen om fortsatt drift er til stede.

Finansiell risiko

Markedsrisiko

Filialen er eksponert for endringer i fraktrater for datterselskapenes Capesize index baserte time charter kontrakter da datterselskapenes utbyttekapasitet varierer som følge av dette. Datterselskapene har i sin nåværende time charter kontrakter opsjoner på å konvertere indeks basert rate til en fast rate for en periode basert på frakt derivat markedet.

Renterisiko

Filialen har begrenset renterisiko.

Valutarisiko

Filialen er eksponert for valutaendringer primært på grunn av at filialen har USD bankkonto.

Kredittrisiko

Risikoen for tap på fordringer anses å være lav da filialens fordringer primært er mot andre konsernselskaper.

Likviditetsrisiko

Styret vurderer filialens finansielle stilling som tilfredsstillende.

Redegjørelse for årsregnskapet og utviklingen til selskapet

Filialens virksomhet genererte i 2022 et overskudd på NOK 89 108 734. Overskuddet foreslås disponert til



annen egenkapital.

Filialen inntektsførte utbytte fra datterselskaper på NOK 94 185 329 i 2022. I tillegg fakturerte filialen NOK 1 012 461 knyttet til management tjenester for 2020 Bulkers konsernet.

Filialens driftskostnader består primært av styrehonorar, revisjonshonorar, management tjenester og løpende kostnader relatert til 2020 Bulkers Ltd. sin notering på Oslo Børs.

Oslo, 15.08.2023

Styret i 2020 Bulkers Ltd. - Norsk registrert utenlandsk foretak ("NUF")

Magnus Halvorsen
Styreleder

Viggo Henrik Bang-Hansen
Styremedlem

Alexandra Kate Blankenship
Styremedlem



RESULTATREGNSKAP

2020 BULKERS LTD. - NORSK REGISTRERT UTENLANDSK FORETAK ("NUF") NUF - NORSK REGISTRERT UTENLANDSK FORETAK

(Tall i hele tusen norske kroner)

DRIFTSINNEKTER OG DRIFTSKOSTNADER	Note	09.08.2022-31.12.2022
Annen driftsinntekt		1 012
Sum driftsinntekter		1 012
Lønnskostnad	1	(2 587)
Annen driftskostnad	1	(3 602)
Sum driftskostnader		(6 188)
Driftsresultat		(5 176)
FINANSINNEKTER OG FINANSKOSTNADER		
Inntekt på investering i datterselskap	2	94 185
Annen renteinntekt		481
Annen finansinntekt (agio)		961
Rentekostnad til foretak i samme konsern		(710)
Annen finanskostnad (disagio)		(633)
Resultat av finansposter		94 285
Resultat før skattekostnad		89 109
Skattekostnad på resultat	3	-
Årsresultat	4	89 109
OVERFØRINGER		
Avsatt til annen egenkapital	4	89 109
Sum overføringer		89 109



BALANSE

2020 BULKERS LTD. - NORSK REGISTRERT UTENLANDSK FORETAK ("NUF") NUF - NORSK REGISTRERT UTENLANDSK FORETAK
(Tall i hele tusen norske kroner)

EIENDELER	Note	31.12.2022
ANLEGGSMIDLER		
FINANSIELLE ANLEGGSMIDLER		
Investeringer i datterselskap	2	2 026 215
Sum finansielle anleggsmidler		2 026 215
Sum anleggsmidler		2 026 215
OMLØPSMIDLER		
FORDRINGER		
Kundefordringer konsern	6	470
Andre kortsiktige fordringer		315
Konsernfordringer	6	274 093
Sum fordringer		274 877
Sum omløpsmidler		274 877
Sum eiendeler		2 301 092



BALANSE

2020 BULKERS LTD. - NORSK REGISTRERT UTENLANDSK FORETAK ("NUF") NUF - NORSK REGISTRERT UTENLANDSK FORETAK

(Tall i hele tusen norske kroner)

EGENKAPITAL OG GJELD	Note	31.12.2022
EGENKAPITAL		
INNSKUTT EGENKAPITAL		
Aksjekapital	4, 7	216 576
Annen innskutt egenkapital	4	276 932
Sum innskutt egenkapital		493 509
OPPTJENT EGENKAPITAL		
Annen egenkapital	4	1 784 855
Sum opptjent egenkapital		1 784 855
Sum egenkapital		2 278 364
GJELD		
KORTSIKTIG GJELD		
Leverandørgjeld	6	814
Konserngjeld	6	20 513
Annen kortsiktig gjeld		1 400
Sum kortsiktig gjeld		22 728
Sum gjeld		22 728
Sum egenkapital og gjeld		2 301 092

Oslo, 15.08.2023

Styret i 2020 Bulkers Ltd. - Norsk registrert utenlandsk foretak ("NUF")

Magnus Halvorsen
Styreleder

Viggo Henrik Bang-Hansen
Styremedlem

Alexandra Kate Blankenship
Styremedlem



KONTANTSTRØM

2020 BULKERS LTD. - NORSK REGISTRERT UTENLANDSK FORETAK ("NUF") NUF - NORSK REGISTRERT UTENLANDSK FORETAK

Note 09.08.2022-31.12.2022

(Tall i hele tusen norske kroner)

KONTANTSTRØMMER FRA OPERASJONELLE AKTIVITETER

Resultat før skattekostnad	89 109
Opsjonskostnad	512
Effekt av valutakursendringer	(393)
Inntekter fra datterselskap	(94 185)
Endring i leverandørgjeld	(590)
Fordringer / gjeld med nærstående part	57 038
Endring i andre kortsiktige fordringer	(13)
Endring i andre avsetninger	1 400
Netto kontantstrøm fra operasjonelle aktiviteter	52 878

KONTANTSTRØMMER FRA INVESTERINGSAKTIVITETER

Utbytte betalt av datterselskap	54 503
Netto kontantstrøm fra investeringsaktiviteter	54 503

KONTANTSTRØMMER FRA FINANSIERINGSAKTIVITETER

Tilbakebetaling av tidligere innbetalt kapital	(107 381)
Netto kontantstrøm fra finansieringsaktiviteter	(107 381)



Regnskapsprinsipper

Årsregnskapet er satt opp i samsvar med regnskapslovens bestemmelser og god regnskapsskikk.

BRUK AV ESTIMATER

I utarbeidelse av årsregnskapet har man brukt estimater og forutsetninger som har påvirket resultatregnskapet og verdsettelsen av eiendeler og gjeld, samt usikre eiendeler og forpliktelser på balansedagen i henhold til god regnskapsskikk. Områder som i stor grad inneholder slike skjønsmessige vurderinger, høy grad av kompleksitet, eller områder hvor forutsetninger og estimater er vesentlige for årsregnskapet, er beskrevet i notene.

VALUTA

Regnskapsvaluta er NOK og funksjonell valuta er USD. Transaksjoner i utenlandsk valuta omregnes til kursen på transaksjonstidspunktet. Pengeposter i utenlandsk valuta omregnes til norske kroner ved å benytte balansedagens kurs. Ikke-pengeposter som måles til historisk kurs uttrykt i utenlandsk valuta, omregnes til norske kroner ved å benytte valutakursen på transaksjonstidspunktet. Ikke-pengeposter som måles til virkelig verdi uttrykt i utenlandsk valuta, omregnes til valutakursen fastsatt på måletidspunktet. Valutakursendringer resultatføres løpende i regnskapsperioden under andre finansposter.

INNETEKTER

Tjenester inntektsføres etter hvert som de leveres. Inntekter resultatføres etter opptjeningsprinsippet, når utfallet av transaksjonen kan estimeres på en pålitelig måte.

SKATT

Skattekostnaden i resultatregnskapet omfatter periodens betalbare skatt og er avsatt som annen kortsiktig gjeld. Netto utsatt skattefordel balanseføres i den grad det er sannsynlig at denne kan bli utnyttet.

KLASSIFISERING OG VURDERING AV OMLØPSMIDLER

Omløpsmidler og kortsiktig gjeld omfatter normalt poster som forfaller til betaling innen ett år etter balansedagen, samt poster som knytter seg til varekretsløpet. Omløpsmidler vurderes til laveste verdi av anskaffelseskost og virkelig verdi. Kortsiktig gjeld balanseføres til nominelt beløp på transaksjonstidspunktet.

DATTERSELSKAP

Datterselskap vurderes etter kostmetoden i selskapsregnskapet. Investeringen er vurdert til anskaffelseskost for aksjene med mindre nedskrivning har vært nødvendig. Det er foretatt nedskrivning til virkelig verdi når verdifall skyldes årsaker som ikke kan forventes å være forbigående og det må anses nødvendig etter god regnskapsskikk. Nedskrivninger er reversert når grunnlaget for nedskrivning ikke lenger er til stede.

Utbytte, konsernbidrag og andre utdelinger fra datterselskap er inntektsført når det er vedtatt i datterselskapet. Overstiger utbytte / konsernbidraget andelen av opptjent resultat etter anskaffelsestidspunktet, representerer den overskytende del tilbakebetaling av investert kapital, og utdelingene er fratrukket investeringens verdi i balansen til morselskapet.

FORDRINGER

Kundefordringer og andre fordringer oppføres til pålydende etter fradrag for avsetning til forventet tap. Avsetning til tap gjøres på grunnlag av en individuell vurdering av de enkelte fordringene. For øvrige kundefordringer utføres en uspesifisert avsetning for å dekke forventet tap på krav.

KONTANTSTRØMOPPSTILLING

Kontantstrømoppstillingen er utarbeidet etter den indirekte metoden. Kontanter og kontantekvivalenter omfatter kontanter, bankinnskudd og andre kortsiktige, likvide plasseringer.



Note 1 Lønnskostnader og ytelser, godtgjørelser til daglig leder, styret og revisor

(Tall i hele tusen norske kroner)

LØNSKOSTNADER

	2022
Styrehonorar	1 631
Arbeidsgiveravgift	443
Andre ytelser	512
Sum	2 587

Selskapet har ingen ansatte, men leier inn management fra 2020 Bulkens Management AS.

Selskapet er ikke pliktig til å ha tjenestepensjonsordning etter lov om obligatorisk tjenestepensjon.

Foretaket har ikke gitt lån eller stillet sikkerhet til ledende personer.

Kostnadsført revisjonshonorar for 2022 utgjør kr 434 683 ekskl. mva.

Note 2 Investeringer i datterselskap

(Tall i hele tusen norske kroner)

	Kommune	Eierandel	Anskaffelseskost	Balanseført verdi	Egenkapital	Resultat
2020 Bulkens Management AS	Oslo	100%	30	30	2 927	2 893
2020 Bulkens Sandefjord AS	Oslo	100%	326 052	266 401	127 798	13 051
2020 Bulkens Santiago AS	Oslo	100%	325 093	264 160	122 278	8 411
2020 Bulkens Santos AS	Oslo	100%	324 849	265 703	119 881	4 195
2020 Bulkens Sao Paulo AS	Oslo	100%	332 325	273 401	126 577	3 988
2020 Bulkens Seoul AS	Oslo	100%	216 030	216 030	68 694	(16 304)
2020 Bulkens Shanghai AS	Oslo	100%	197 199	197 199	62 498	5 628
2020 Bulkens Shenzhen AS	Oslo	100%	327 681	271 630	159 198	36 424
2020 Bulkens Sydney AS	Oslo	100%	331 102	271 660	112 469	1 862
Sum			2 380 360	2 026 215		

Det er i 2022 bokført 448 330 500 kroner i utbytte fra datterselskaper, hvorav 94 185 329 kroner er bokført som inntekt og 354 145 171 kroner har redusert kostpris på aksjer i datterselskapene.



Note 3 Skatt

(Tall i hele tusen norske kroner)

Årets skattekostnad	2022
Resultatført skatt på ordinært resultat:	
Betalbar skatt	-
Endring i utsatt skattefordel	-
Skattekostnad ordinært resultat	-
Skattepliktig inntekt:	
Resultat før skatt	89 109
Permanente forskjeller	(94 185)
Avskåret rentefradrag	229
Skattepliktig inntekt	(4 847)
Betalbar skatt i balansen:	
Betalbar skatt på årets resultat	-
Sum betalbar skatt i balansen	-

Skatteeffekten av midlertidige forskjeller og underskudd til fremføring som har gitt opphav til utsatt skatt og utsatte skattefordeler, spesifisert på typer av midlertidige forskjeller

	2022
Akkumulert fremførbart underskudd	(4 847)
Avskåret rentefradrag	(229)
Ikke balanseført skattefordel	5 077
Utsatt skattefordel (22 %)	-

Note 4 Egenkapital

(Tall i hele tusen norske kroner)

	Aksjekapital	Annen Innskutt egenkapital	Annen egenkapital	Sum egenkapital
Pr. 09.08.2022	216 576	383 802	1 695 747	2 296 124
Årets resultat			89 109	89 109
Tilbakebetaling av innbetalt kapital		(107 381)	-	(107 381)
Opsjonskostnad		512		512
Pr 31.12.2022	216 576	276 932	1 784 855	2 278 364



Note 5 Pantstillelser og garantier

Filialen har pantsatt aksjene i datterselskapene som eier/opererer 8 Newcastlemax skip, under bankfasiliteten og salg tilbakeleie finansieringen. Filialen har også utstedt visse garantier for betalingsforpliktelser under begge finansieringene.

Note 6 Mellomværende med selskap i samme konsern

(Tall i hele tusen norske kroner)

	2022
Fordringer	
Kundefordringer konsern	470
Andre kortsiktige fordringer konsern	274 093
Sum	274 563
Gjeld	
Leverandørgjeld innen konsern	747
Annen kortsiktig gjeld konsern	20 513
Sum	21 261

Kostnadsførte renter på lån fra foretak i samme konsern utgjør 710 421 kroner.

Management fee fakturert fra 2020 Bulkens Management AS utgjør 1 224 589 kroner.

Management fee fakturert til 2020 Bulkens Management AS utgjør 1 012 461 kroner.

Bankinnskudd, kontanter o.l. på totalt 17 387 853 NOK er balanseført som en del av andre kortsiktige konsernfordringer på grunn av eierskap til datterselskap i konsernet. Annen kortsiktig gjeld inkludert bankinnskudd, kontanter o.l. er klassifisert i den operasjonelle delen av kontantstrømoppstillingen, da den brukes til daglige operasjonelle aktiviteter.

Note 7 Aksjekapital, aksjonærer m.v.

Aksjekapitalen i 2020 Bulkens Ltd. - Norsk registrert utenlandsk foretak ("NUF") pr. 31.12.2022 består av:

	Antall	Pålydende	Balanseført (i tusen kroner)
Ordinære aksjer	22 220 906	9,7465	216 576
Sum	22 220 906		216 576

Pålydende per aksje er 1 USD, aksjekapital utgjør 22 220 906 USD.

Alle aksjene gir samme rettigheter i selskapet.

Oversikt over de største aksjonærene pr. 31.12.2022:

Navn	Antall aksjer	Eierandel i %
Avanza Bank AB (nominee)	1,671,349	7.52
MH Capital AS	1,527,026	6.87
J.P. Morgan Securities LLC (nominee)	1,500,000	6.75



Clearstream Banking S.A. (nominee)	1,134,919	5.11
Brown Brothers Harriman & Co. (nominee)	1,128,200	5.08
DNB Luxembourg S.A. (nominee)	791,543	3.56
Wealins S.A.	784,084	3.53
Nordnet Livsforsikring AS	594,536	2.68
Nordnet Bank AB (nominee)	516,465	2.32
Skandinaviska Enskilda Banken AB (nominee)	438,143	1.97
Bjørn Andreas Freng Isaksen	400,150	1.80
Morgan Stanley & Co. Int. Plc. (nominee)	274,464	1.24
CACEIS Bank Spain SA (nominee)	243,435	1.10
State Street Bank and Trust Comp (nominee)	234,842	1.06
Drew Holdings Ltd	225,000	1.01
BNP Paribas (nominee)	187,733	0.84
Pershing Nominees Limited (nominee)	173,173	0.78
Union Bancaire Privee, UBP SA (nominee)	156,292	0.70
UBS Switzerland AG (nominee)	155,435	0.70
Affinity and Beyond LLP	155,000	0.70
Sum	12,291,789	55.32
Andre aksjonærer	9,929,117	44.68
Sum	22,220,906	100.00

Aksjer og opsjoner:

Navn	Stilling	Antall aksjer	Antall opsjoner
Viggo Bang-Hansen	Styremedlem	-	-
Kate Blankenship	Styremedlem	-	75 000
Magnus Halvorsen*	Styreleder	1 632 118	400 000
Herman Billung	CEO**	10 000	50 000
Olav Eikrem	CTO**	7 500	100 000
Vidar Hasund	CFO**	15 000	75 000

* 1 527 026 aksjer eid gjennom hans kontrollerte selskap MH Capital AS og 105 092 aksjer eid privat

** Ansatt i 2020 Bulk Management AS

Hendelser etter balansedagen

Magnus Halvorsen har innløst 400 000 opsjoner i mars 2023.



Til styret i 2020 Bulkers Ltd. NUF

Uavhengig revisors beretning

Konklusjon

Vi har revidert 2020 Bulkers Ltd. NUFs årsregnskap som består av balanse per 31. desember 2022, resultatregnskap og kontantstrømpoppstilling for regnskapsåret avsluttet per denne datoen og noter til årsregnskapet, herunder et sammendrag av viktige regnskapsprinsipper.

Etter vår mening

- oppfyller årsregnskapet gjeldende lovkrav, og
- gir årsregnskapet et rettviseende bilde av selskapets finansielle stilling per 31. desember 2022, og av dets resultater og kontantstrømmer for regnskapsåret avsluttet per denne datoen i samsvar med regnskapslovens regler og god regnskapsskikk i Norge.

Grunnlag for konklusjonen

Vi har gjennomført revisjonen i samsvar med de internasjonale revisjonsstandardene International Standards on Auditing (ISA-ene). Våre oppgaver og plikter i henhold til disse standardene er beskrevet nedenfor under *Revisors oppgaver og plikter ved revisjonen av årsregnskapet*. Vi er uavhengige av selskapet slik det kreves i lov, forskrift og International Code of Ethics for Professional Accountants (inkludert internasjonale uavhengighetsstandarder) utstedt av the International Ethics Standards Board for Accountants (IESBA-reglene), og vi har overholdt våre øvrige etiske forpliktelser i samsvar med disse kravene. Innhentet revisjonsbevis er etter vår vurdering tilstrekkelig og hensiktsmessig som grunnlag for vår konklusjon.

Styrets ansvar for årsregnskapet

Styret er ansvarlig for å utarbeide årsregnskapet og for at det gir et rettviseende bilde i samsvar med regnskapslovens regler og god regnskapsskikk i Norge. Ledelsen er også ansvarlig for slik internkontroll som den finner nødvendig for å kunne utarbeide et regnskap som ikke inneholder vesentlig feilinformasjon, verken som følge av misligheter eller utilsiktede feil.

Ved utarbeidelsen av årsregnskapet må ledelsen ta standpunkt til selskapets evne til fortsatt drift og opplyse om forhold av betydning for fortsatt drift. Forutsetningen om fortsatt drift skal legges til grunn for årsregnskapet med mindre ledelsen enten har til hensikt å avvike selskapet eller legge ned virksomheten, eller ikke har noe realistisk alternativ til dette.

Revisors oppgaver og plikter ved revisjonen av årsregnskapet

Vårt mål er å oppnå betryggende sikkerhet for at årsregnskapet som helhet ikke inneholder vesentlig feilinformasjon, verken som følge av misligheter eller utilsiktede feil, og å avgi en revisjonsberetning som inneholder vår konklusjon. Betryggende sikkerhet er en høy grad av sikkerhet, men ingen garanti for at en revisjon utført i samsvar med ISA-ene, alltid vil avdekke vesentlig feilinformasjon som eksisterer. Feilinformasjon kan oppstå som følge av misligheter eller utilsiktede feil. Feilinformasjon

.....
PricewaterhouseCoopers AS, Dronning Eufemias gate 71, Postboks 748 Sentrum, NO-0106 Oslo
T: 02316, org. no.: 987 009 713 MVA, www.pwc.no
Statsautoriserte revisorer, medlemmer av Den norske Revisorforening og autorisert regnskapsførerselskap



Uavhengig revisors beretning - 2020 Bulkers Ltd. NUF



blir vurdert som vesentlig dersom den enkeltvis eller samlet med rimelighet kan forventes å påvirke økonomiske beslutninger som brukerne foretar basert på årsregnskapet.

For videre beskrivelse av revisors oppgaver og plikter vises det til:
<https://revisorforeningen.no/revisjonsberetninger>

Oslo, 15. august 2023
PricewaterhouseCoopers AS

Peter Wallace
Statsautorisert revisor
(elektronisk signert)

(2)



 Securely signed with Brevio

Revisjonsberetning

Signers:

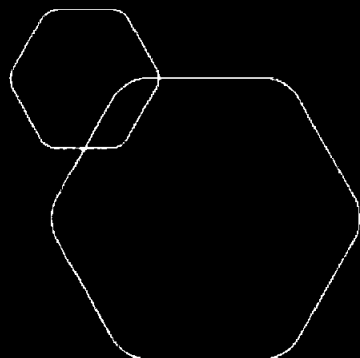
Name	Method	Date
Wallace, Peter William	BANKID	2023-08-15 16:58

This document package contains:

- Closing page (this page)
- The original document(s)
- The electronic signatures. These are not visible in the document, but are electronically integrated.

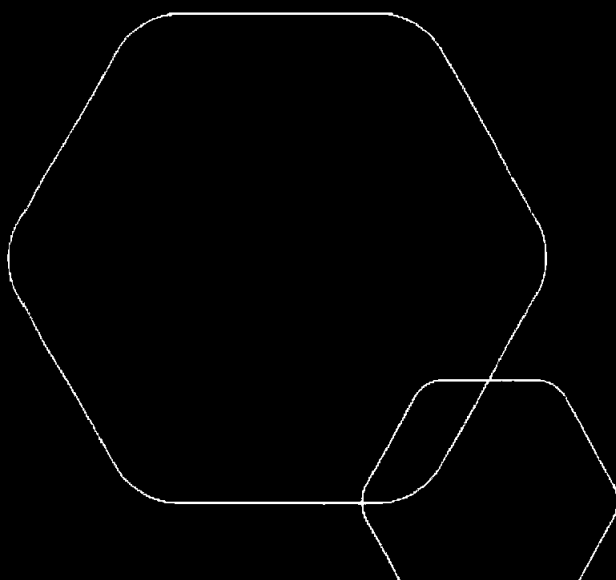


This file is sealed with a digital signature.
The seal is a guarantee for the authenticity
of the document.



Årsregnskap 2022
2020 Bulkers Ltd. - Norsk registrert utenlandsk
foretak ("NUF")

Styrets årsberetning
Resultatregnskap
Balanse
Kontantstrøm
Noter til regnskapet



Org.nr.: 930 117 382



Årsberetning 2022 for 2020 Bulkens Ltd. - Norsk registrert utenlandsk foretak («NUF»)

Virksomhetens art

2020 Bulkens Ltd. NUF er en norsk filial av 2020 Bulkens Ltd. som er registrert på Bermuda. Filialens formål er å eie selskaper som eier, leier eller på andre måter disponerer over skip, samt det som naturlig står i forbindelse med dette. Filialen ble registrert i enhetsregisteret 19. november 2022 og har kontor i Oslo.

Filialen eier åtte datterselskaper som hver eier seks Newcastlemax skip og leier inn to Newcastlemax skip.

Arbeidsmiljø, likestilling og ytre miljø

Filialen har ingen ansatte og leier inn management tjenester av 2020 Bulkens Management AS. Styreleder utøver enkelte management tjenester for de andre selskapene i 2020 Bulkens konsernet og det faktureres et honorar for disse tjenestene. Filialens styre består av to menn og en kvinne. Filialen har som mål at det ikke skal forekomme forskjellsbehandling på grunn av kjønn i styret og filialen for øvrig.

Filialen forurensar ikke det ytre miljø i nevneverdig grad.

Filialen har ikke hatt utgifter til forskning og utvikling i 2022.

Konsernet har tegnet en forsikring for styremedlemmer og ledende ansatte med Lloyd's Ins. S.A. via RSG Sweden AB, Score Europe SE via RSG Sweden AB og W.R. Berkley Europe AG, Nordic NUF. Dekningen er begrenset til USD 10 millioner.

Fortsatt drift

Årsregnskapet er, overensstemmende med regnskapsloven §3 - 3, utarbeidet under forutsetning om fortsatt drift og viser etter styrets oppfatning et rettviseende bilde av filialens virksomhet. Styret bekrefter at forutsetningen om fortsatt drift er til stede.

Finansiell risiko

Markedsrisiko

Filialen er eksponert for endringer i fraktrater for datterselskapenes Capesize index baserte time charter kontrakter da datterselskapenes utbyttekapasitet varierer som følge av dette. Datterselskapene har i sin nåværende time charter kontrakter opsjoner på å konvertere indeks basert rate til en fast rate for en periode basert på frakt derivat markedet.

Renterisiko

Filialen har begrenset renterisiko.

Valutarisiko

Filialen er eksponert for valutaendringer primært på grunn av at filialen har USD bankkonto.

Kreditrisiko

Risikoen for tap på fordringer anses å være lav da filialens fordringer primært er mot andre konsernselskaper.

Likviditetsrisiko


Styret vurderer filialens finansielle stilling som tilfredsstillende.

Redegjørelse for årsregnskapet og utviklingen til selskapet

Filialens virksomhet genererte i 2022 et overskudd på NOK 89 108 734. Overskuddet foreslås disponert til annen egenkapital.




Filialen inntektsførte utbytte fra datterselskaper på NOK 94 185 329 i 2022. I tillegg fakturerte filialen NOK 1 012 461 knyttet til management tjenester for 2020 Bulkens konsernet. Filialens driftskostnader består primært av styrehonorar, revisjonshonorar, management tjenester og løpende kostnader relatert til 2020 Bulkens Ltd. sin notering på Oslo Børs.



Magnus Halvorsen
Styreleder

Oslo, 15.08.2023
Styret i 2020 Bulkens Ltd.



Viggø Henrik Bang-Hansen
Styremedlem



Alexandra Kate Blankenship
Styremedlem



RESULTATREGNSKAP

2020 BULKERS LTD. NUF - NORSK REGISTRERT UTENLANDSK FORETAK

(Tall i hele tusen norske kroner)

DRIFTSINNEKTER OG DRIFTSKOSTNADER	Note	09.08.2022-31.12.2022
Annen driftsinntekt		1 012
Sum driftsinntekter		1 012
Lønnskostnad	1	(2 586)
Annen driftskostnad	1	(3 602)
Sum driftskostnader		(6 188)
Driftsresultat		(5 176)
FINANSINNEKTER OG FINANSKOSTNADER		
Inntekt på investering i datterselskap	2	94 185
Annen renteinntekt		481
Annen finansinntekt (agio)		962
Rentekostnad til foretak i samme konsern		(710)
Annen finanskostnad (disagio)		(633)
Resultat av finansposter		94 285
Resultat før skattekostnad		89 109
Skattekostnad på resultat	3	-
Årsresultat	4	89 109
OVERFØRINGER		
Avsatt til annen egenkapital	4	89 109
Sum overføringer		89 109



BALANSE

2020 BULKERS LTD. NUF - NORSK REGISTRERT UTENLANDSK FORETAK

(Tall i hele tusen norske kroner)

EIENDELER	Note	31.12.2022
ANLEGGSMIDLER		
FINANSIELLE ANLEGGSMIDLER		
Investeringer i datterselskap	2	2 026 215
Sum finansielle anleggsmidler		2 026 215
Sum anleggsmidler		2 026 215
OMLØPSMIDLER		
FORDRINGER		
Kundefordringer konsern	6	470
Andre kortsiktige fordringer		314
Konsernfordringer	6	274 093
Sum fordringer		274 877
Sum omløpsmidler		274 877
Sum eiendeler		2 301 092




BALANSE


2020 BULKERS LTD. NUF - NORSK REGISTRERT UTENLANDSK FORETAK


(Tall i hele tusen norske kroner)

EGENKAPITAL OG GJELD	Note	31.12.2022
EGENKAPITAL		
INNSKUTT EGENKAPITAL		
Aksjekapital	4, 7	216 576
Annen innskutt egenkapital	4	276 932
Sum innskutt egenkapital		493 509
OPPTJENT EGENKAPITAL		
Annen egenkapital	4	1 784 855
Sum opptjent egenkapital		1 784 855
Sum egenkapital		2 278 364
GJELD		
KORTSIKTIG GJELD		
Leverandørgjeld	6	815
Konserngjeld	6	20 513
Annen kortsiktig gjeld		1 400
Sum kortsiktig gjeld		22 728
Sum gjeld		22 728
Sum egenkapital og gjeld		2 301 092


Magnus Halvorsen
Styreleder

Oslo, 15.08.2023
Styret i 2020 Bulkera Ltd.


Viggo Henrik Bang-Hansen
Styremedlem


Alexandra Kate Blankenship
Styremedlem



KONTANTSTRØM

2020 BULKERS LTD. NUF - NORSK REGISTRERT UTENLANDSK FORETAK

Note 09.08.2022-31.12.2022

(Tall i hele tusen norske kroner)

KONTANTSTRØMMER FRA OPERASJONELLE AKTIVITETER

Resultat før skattekostnad	89 109
Opsjonskostnad	512
Effekt av valutakursendringer	(393)
Inntekter fra datterselskap	(94 185)
Endring i leverandørgjeld	(590)
Fordringer / gjeld med nærstående part	57 038
Endring i andre kortsiktige fordringer	(13)
Endring i andre avsetninger	1 400
Netto kontantstrøm fra operasjonelle aktiviteter	52 878

KONTANTSTRØMMER FRA INVESTERINGSAKTIVITETER

Utbytte betalt av datterselskap	54 503
Netto kontantstrøm fra investeringsaktiviteter	54 503

KONTANTSTRØMMER FRA FINANSIERINGSAKTIVITETER

Tilbakebetaling av tidligere innbetalt kapital	(107 381)
Netto kontantstrøm fra finansieringsaktiviteter	(107 381)



Regnskapsprinsipper

Årsregnskapet er satt opp i samsvar med regnskapslovens bestemmelser og god regnskapsskikk.

BRUK AV ESTIMATER

I utarbeidelse av årsregnskapet har man brukt estimater og forutsetninger som har påvirket resultatregnskapet og verdsettelsen av eiendeler og gjeld, samt usikre eiendeler og forpliktelser på balansedagen i henhold til god regnskapsskikk. Områder som i stor grad inneholder slike skjønsmessige vurderinger, høy grad av kompleksitet, eller områder hvor forutsetninger og estimater er vesentlige for årsregnskapet, er beskrevet i notene.

VALUTA

Regnskapsvaluta er NOK og funksjonell valuta er USD. Transaksjoner i utenlandsk valuta omregnes til kursen på transaksjonstidspunktet. Pengeposter i utenlandsk valuta omregnes til norske kroner ved å benytte balansedagens kurs. Ikke-pengeposter som måles til historisk kurs uttrykt i utenlandsk valuta, omregnes til norske kroner ved å benytte valutakursen på transaksjonstidspunktet. Ikke-pengeposter som måles til virkelig verdi uttrykt i utenlandsk valuta, omregnes til valutakursen fastsatt på måletidspunktet. Valutakursendringer resultatføres løpende i regnskapsperioden under andre finansposter.

INNETEKTER

Tjenester inntektsføres etter hvert som de leveres. Inntekter resultatføres etter opptjeningsprinsippet, når utfallet av transaksjonen kan estimeres på en pålitelig måte.

SKATT

Skattekostnaden i resultatregnskapet omfatter periodens betalbare skatt og er avsatt som annen kortsiktig gjeld. Netto utsatt skattefordel balanseføres i den grad det er sannsynlig at denne kan bli utnyttet.

KLASSIFISERING OG VURDERING AV OMLØPSMIDLER

Omløpsmidler og kortsiktig gjeld omfatter normalt poster som forfaller til betaling innen ett år etter balansedagen, samt poster som knytter seg til varekretsløpet. Omløpsmidler vurderes til laveste verdi av anskaffelseskost og virkelig verdi. Kortsiktig gjeld balanseføres til nominelt beløp på transaksjonstidspunktet.

DATTERSELSKAP

Datterselskap vurderes etter kostmetoden i selskapsregnskapet. Investeringen er vurdert til anskaffelseskost for aksjene med mindre nedskrivning har vært nødvendig. Det er foretatt nedskrivning til virkelig verdi når verdifall skyldes årsaker som ikke kan forventes å være forbigående og det må anses nødvendig etter god regnskapsskikk. Nedskrivninger er reversert når grunnlaget for nedskrivning ikke lenger er til stede.

Utbytte, konsernbidrag og andre utdelinger fra datterselskap er inntektsført når det er vedtatt i datterselskapet. Overstiger utbytte / konsernbidraget andelen av opptjent resultat etter anskaffelsestidspunktet, representerer den overskytende del tilbakebetaling av investert kapital, og utdelingene er fratrukket investeringens verdi i balansen til morselskapet.

FORDRINGER

Kundefordringer og andre fordringer oppføres til pålydende etter fradrag for avsetning til forventet tap. Avsetning til tap gjøres på grunnlag av en individuell vurdering av de enkelte fordringene. For øvrige kundefordringer utføres en uspesifisert avsetning for å dekke forventet tap på krav.

KONTANTSTRØMOPPSTILLING

Kontantstrømoppstillingen er utarbeidet etter den indirekte metoden. Kontanter og kontantekvivalenter omfatter kontanter, bankinnskudd og andre kortsiktige, likvide plasseringer.



Note 1 Lønnskostnader og ytelser, godtgjørelser til daglig leder, styret og revisor

(Tall i hele tusen norske kroner)

LØNNSKOSTNADER

	2022
Styrehonorar	1 631
Arbeidsgiveravgift	443
Andre ytelser	512
Sum	2 587

Selskapet har ingen ansatte, men leier inn management fra 2020 Bulkera Management AS.

Selskapet er ikke pliktig til å ha tjenestepensjonsordning etter lov om obligatorisk tjenestepensjon.

Foretaket har ikke gitt lån eller stillet sikkerhet til ledende personer.

Kostnadsført revisjonshonorar for 2022 utgjør kr 434 683 ekskl. mva.

Note 2 Investeringer i datterselskap

(Tall i hele tusen norske kroner)

	Kommune	Eierandel	Anskaffelseskost	Balanseført verdi	Egenkapital	Resultat
2020 Bulkera Management AS	Oslo	100%	30	30	2 927	2 893
2020 Bulkera Sandefjord AS	Oslo	100%	326 052	266 401	127 798	13 051
2020 Bulkera Santiago AS	Oslo	100%	325 093	264 160	122 278	8 411
2020 Bulkera Santos AS	Oslo	100%	324 849	265 703	119 881	4 195
2020 Bulkera Sao Paulo AS	Oslo	100%	332 325	273 401	126 577	3 988
2020 Bulkera Seoul AS	Oslo	100%	216 030	216 030	68 694	(16 304)
2020 Bulkera Shanghai AS	Oslo	100%	197 199	197 199	62 498	5 628
2020 Bulkera Shenzhen AS	Oslo	100%	327 681	271 630	159 198	36 424
2020 Bulkera Sydney AS	Oslo	100%	331 102	271 660	112 469	1 862
Sum			2 380 360	2 026 215		

Det er i 2022 bokført 448 330 500 kroner i utbytte fra datterselskaper, hvorav 94 185 329 kroner er bokført som inntekt og 354 145 171 kroner har redusert kostpris på aksjer i datterselskapene.



Note 3 Skatt

(Tall i hele tusen norske kroner)

Årets skattekostnad	2022
Resultatført skatt på ordinært resultat:	
Betalbar skatt	-
Endring i utsatt skattefordel	-
Skattekostnad ordinært resultat	-
Skattepliktig inntekt:	
Resultat før skatt	89 109
Permanente forskjeller	(94 185)
Avskåret rentefradrag	229
Skattepliktig inntekt	(4 847)
Betalbar skatt i balansen:	
Betalbar skatt på årets resultat	-
Sum betalbar skatt i balansen	-

Skatteeffekten av midlertidige forskjeller og underskudd til fremføring som har gitt opphav til utsatt skatt og utsatte skattefordeler, spesifisert på typer av midlertidige forskjeller

	2022
Akkumulert fremførbart underskudd	(4 847)
Avskåret rentefradrag	(229)
Ikke balanseført skattefordel	5 077
Utsatt skattefordel (22 %)	-

Note 4 Egenkapital

(Tall i hele tusen norske kroner)

	Aksjekapital	Annen Innskutt egenkapital	Annen egenkapital	Sum egenkapital
Pr. 09.08.2022	216 576	383 802	1 695 747	2 296 124
Årets resultat			89 109	89 109
Tilbakebetaling av innbetalt kapital		(107 381)	-	(107 381)
Opsjonskostnad		512		512
Pr 31.12.2022	216 576	276 932	1 784 855	2 278 364



Note 5 Pantstillelser og garantier

Filialen har pantsatt aksjene i datterselskapene som eier/opererer 8 Newcastlemax skip, under bankfasiliteten og salg tilbakeleie finansieringen. Filialen har også utstedt visse garantier for betalingsforpliktelser under begge finansieringene.

Note 6 Mellomværende med selskap i samme konsern

(Tall i hele tusen norske kroner)

	2022
Fordringer	
Kundefordringer konsern	470
Andre kortsiktige fordringer konsern	274 093
Sum	274 563
Gjeld	
Leverandørgjeld innen konsern	747
Annen kortsiktig gjeld konsern	20 513
Sum	21 261

Kostnadsførte renter på lån fra foretak i samme konsern utgjør 710 421 kroner.

Management fee fakturert fra 2020 Bulkens Management AS utgjør 1 224 589 kroner.

Management fee fakturert til 2020 Bulkens Management AS utgjør 1 012 461 kroner.

Bankinnskudd, kontanter o.l. på totalt 17 387 853 NOK er balanseført som en del av andre kortsiktige konsernfordringer på grunn av eierskap til datterselskap i konsernet. Annen kortsiktig gjeld inkludert bankinnskudd, kontanter o.l. er klassifisert i den operasjonelle delen av kontantstrømoppstillingen, da den brukes til daglige operasjonelle aktiviteter.

Note 7 Aksjekapital, aksjonærer m.v.

Aksjekapitalen i 2020 Bulkens Ltd. pr. 31.12.2022 består av:

	Antall	Pålydende	Balanseført (i tusen kroner)
Ordinære aksjer	22 220 906	9,7465	216 576
Sum	22 220 906		216 576

Pålydende per aksje er 1 USD, aksjekapital utgjør 22 220 906 USD.

Alle aksjene gir samme rettigheter i selskapet.

Oversikt over de største aksjonærene pr. 31.12.2022:

Navn	Antall aksjer	Eierandel i %
Avanza Bank AB (nominee)	1,671,349	7.52
MH Capital AS	1,527,026	6.87
J.P. Morgan Securities LLC (nominee)	1,500,000	6.75



Clearstream Banking S.A. (nominee)	1,134,919	5.11
Brown Brothers Harriman & Co. (nominee)	1,128,200	5.08
DNB Luxembourg S.A. (nominee)	791,543	3.56
Wealins S.A.	784,084	3.53
Nordnet Livsforsikring AS	594,536	2.68
Nordnet Bank AB (nominee)	516,465	2.32
Skandinaviska Enskilda Banken AB (nominee)	438,143	1.97
Bjørn Andreas Freng Isaksen	400,150	1.80
Morgan Stanley & Co. Int. Plc. (nominee)	274,464	1.24
CACEIS Bank Spain SA (nominee)	243,435	1.10
State Street Bank and Trust Comp (nominee)	234,842	1.06
Drew Holdings Ltd	225,000	1.01
BNP Paribas (nominee)	187,733	0.84
Pershing Nominees Limited (nominee)	173,173	0.78
Union Bancaire Privee, UBP SA (nominee)	156,292	0.70
UBS Switzerland AG (nominee)	155,435	0.70
Affinity and Beyond LLP	155,000	0.70
Sum	12,291,789	55.32
Andre aksjonærer	9,929,117	44.68
Sum	22,220,906	100.00

Aksjer og opsjoner:

Navn	Stilling	Antall aksjer	Antall opsjoner
Viggo Bang-Hansen	Styremedlem	-	-
Kate Blankenship	Styremedlem	-	75 000
Magnus Halvorsen*	Styreleder	1 632 118	400 000
Herman Billung	CEO**	10 000	50 000
Olav Eikrem	CTO**	7 500	100 000
Vidar Hasund	CFO**	15 000	75 000

* 1 527 026 aksjer eid gjennom hans kontrollerte selskap MH Capital AS og 105 092 aksjer eid privat

** Ansatt i 2020 Bulk Management AS

Hendelser etter balansedagen

Magnus Halvorsen har innløst 400 000 opsjoner i mars 2023.