



ÅRSREGNSKAPET FOR REGNSKAPSÅRET 2023 - GENERELL INFORMASJON

Enheten

Organisasjonsnummer: 971 341 971
Organisasjonsform: Forening/lag/innretning
Foretaksnavn: HAUGESUND MISJONSKIRKE
Forretningsadresse: Tømmerdalen 21
5533 HAUGESUND

Regnskapsår

Årsregnskapets periode: 01.01.2023 - 31.12.2023

Konsern

Morselskap i konsern: Nei

Regnskapsregler

Regler for små foretak benyttet: Ja
Benyttet ved utarbeidelsen av årsregnskapet til selskapet: Regnskapslovens alminnelige regler

Årsregnskapet fastsatt av kompetent organ

Bekreftet av representant for selskapet: Fredrik Hammer Tybakken
Dato for fastsettelse av årsregnskapet: 16.04.2024

Grunnlag for avgivelse

År 2023: Årsregnskapet er elektronisk innlevert
År 2022: Tall er hentet fra elektronisk innlevert årsregnskap fra 2023

Det er ikke krav til at årsregnskapet m.v. som sendes til Regnskapsregisteret er undertegnet. Kontrollen på at dette er utført ligger hos revisor/enhetens øverste organ. Sikkerheten ivaretas ved at innsender har rolle/rettighet for innsending av årsregnskapet via Altinn, og ved at det bekreftes at årsregnskapet er fastsatt av kompetent organ.

Brønnøysundregistrene, 27.04.2025



Resultatregnskap

| Beløp i: NOK | Note | 2023 | 2022 |
|---|------|------------------|------------------|
| RESULTATREGNSKAP | | | |
| Inntekter | | | |
| Tilskudd | | 363 821 | 286 750 |
| Gaver og innsamlede midler | | 3 785 148 | 2 950 301 |
| Leieinntekter | | 310 310 | 440 767 |
| Andre inntekter | | 419 927 | 351 535 |
| Sum inntekter | 1 | 4 879 206 | 4 029 353 |
| Kostnader | | | |
| Gitte bidrag | | 480 535 | 432 262 |
| Lønnskostnad | 2 | 2 001 310 | 2 234 986 |
| Avskrivinger | 3 | 571 900 | 571 900 |
| Annen driftskostnad | 2 | 972 839 | 1 467 589 |
| Annen rentekostnad | | 378 274 | 219 767 |
| Annen renteinntekt | | -30 129 | -6 015 |
| Sum kostnader | | 4 374 729 | 4 920 490 |
| Driftsresultat | | 504 477 | -891 136 |
| Netto finans | | | |
| Ordinært resultat før skattekostnad | | 504 477 | -891 136 |
| Skattekostnad på resultat | 4 | 3 155 | 2 707 |
| Ordinært resultat etter skattekostnad | | 501 322 | -893 843 |
| Årsresultat | 5 | 501 322 | -893 843 |
| Årsresultat etter minoritetsinteresser | | 501 322 | -893 843 |
| Totalresultat | | 501 322 | -893 843 |
| Overføringer og disponeringer | | | |
| Avsatt til annen formålskapital | | 501 322 | |
| Overført fra annen egenkapital | | | -893 843 |
| Sum overføringer og disponeringer | | 501 322 | -893 843 |



Balanse

| Beløp i: NOK | Note | 2023 | 2022 |
|--|------|-------------------|-------------------|
| BALANSE - EIENDELER | | | |
| Anleggsmidler | | | |
| Immaterielle eiendeler | | | |
| Utsatt skattefordel | 4 | | |
| Varige driftsmidler | | | |
| Bygninger og fast eiendom | 3, 6 | 21 008 800 | 21 362 199 |
| Driftsløsøre, inventar o.a. utstyr | 3 | 194 086 | 412 586 |
| Sum varige driftsmidler | | 21 202 886 | 21 774 786 |
| Sum anleggsmidler | 3 | 21 202 886 | 21 774 786 |
| Omløpsmidler | | | |
| Varer | | | |
| Fordringer | | | |
| Kundefordringer | | 2 750 | 22 050 |
| Andre kortsiktige fordringer | | 81 935 | 38 735 |
| Sum fordringer | | 84 685 | 60 785 |
| Bankinnskudd, kontanter og lignende | | | |
| Bankinnskudd, kontanter o.l. | 7 | 2 340 388 | 1 858 938 |
| Sum bankinnskudd, kontanter og lignende | | 2 340 388 | 1 858 938 |
| Sum omløpsmidler | | 2 425 073 | 1 919 723 |
| SUM EIENDELER | | 23 627 959 | 23 694 509 |
| BALANSE - EGENKAPITAL OG GJELD | | | |
| Egenkapital | | | |
| Innskutt egenkapital | | | |
| Opptjent egenkapital | | | |
| Annen formålskapital | | 16 576 972 | 16 075 650 |



Balanse

| Beløp i: NOK | Note | 2023 | 2022 |
|-----------------------------------|-------------|-------------------|-------------------|
| Sum opptjent egenkapital | | 16 576 972 | 16 075 650 |
| Sum egenkapital | 5 | 16 576 972 | 16 075 650 |
| Gjeld | | | |
| Langsiktig gjeld | | | |
| Utsatt skatt | 4 | | |
| Annen langsiktig gjeld | | | |
| Gjeld til kredittinstitusjoner | 6 | 6 513 592 | 7 084 669 |
| Sum annen langsiktig gjeld | | 6 513 592 | 7 084 669 |
| Sum langsiktig gjeld | | 6 513 592 | 7 084 669 |
| Kortsiktig gjeld | | | |
| Leverandørgjeld | | 210 863 | 181 870 |
| Betalbar skatt | 4 | 3 155 | 2 707 |
| Skattetrekk og andre trekk | | 105 190 | 150 804 |
| Annen kortsiktig gjeld | | 218 189 | 198 809 |
| Sum kortsiktig gjeld | | 537 397 | 534 190 |
| Sum gjeld | | 7 050 989 | 7 618 858 |
| SUM EGENKAPITAL OG GJELD | | 23 627 961 | 23 694 509 |



Brønnøysundregistrene

ÅRSREGNSKAP FOR REGNSKAPSÅRET 2023 - GENERELL INFORMASJON

Journalnummer: 2024 696453

Enheten

Organisasjonsnummer: 971 341 971
Organisasjonsform: Forening/lag/innretning
Foretaksnavn: HAUGESUND MISJONSKIRKE
Forretningsadresse: Tømmerdalen 21
5533 HAUGESUND

Regnskapsår

Årsregnskapets periode: 01.01.2023 - 31.12.2023

Konsern

Morselskap i konsern: Nei

Regnskapsregler

Regler for små foretak benyttet: Ja
Benyttet ved utarbeidelsen av
årsregnskapet til selskapet: Regnskapslovens alminnelige regler

Årsregnskapet fastsatt av kompetent organ

Bekreftet av representant for selskapet: Fredrik Hammer Tybakken
Dato for fastsettelse av årsregnskapet: 16.04.2024

Grunnlag for avgivelse

År 2023: Årsregnskap er elektronisk innlevert.
År 2022: Tall er hentet fra elektronisk innlevert årsregnskap fra 2023.

Det er ikke krav til at årsregnskapet m.v. som sendes til Regnskapsregisteret er undertegnet. Kontrollen på at dette er utført ligger hos revisor/enhetens øverste organ. Sikkerheten ivaretas ved at innsender har rolle/rettighet for innsending av årsregnskapet via Altinn, og ved at det bekreftes at årsregnskapet er fastsatt av kompetent organ.

Brønnøysundregistrene, 19.08.2024



Organisasjonsnr: 971 341 971
HAUGESUND MISJONSKIRKE

RESULTATREGNSKAP

| Beløp i: NOK | Note | 2023 | 2022 |
|---|-------------|------------------|------------------|
| RESULTATREGNSKAP | | | |
| Inntekter | | | |
| Tilskudd | | 363 821 | 286 750 |
| Gaver og innsamlede midler | | 3 785 148 | 2 950 301 |
| Leieinntekter | | 310 310 | 440 767 |
| Andre inntekter | | 419 927 | 351 535 |
| Sum inntekter | 1 | 4 879 206 | 4 029 353 |
| Kostnader | | | |
| Gitte bidrag | | 480 535 | 432 262 |
| Lønnskostnad | 2 | 2 001 310 | 2 234 986 |
| Avskrivinger | 3 | 571 900 | 571 900 |
| Annen driftskostnad | 2 | 972 839 | 1 467 589 |
| Annen rentekostnad | | 378 274 | 219 767 |
| Annen renteinntekt | | -30 129 | -6 015 |
| Sum kostnader | | 4 374 729 | 4 920 490 |
| Driftsresultat | | 504 477 | -891 136 |
| Netto finans | | | |
| Ordinært resultat før skattekostnad | | | |
| Skattekostnad på resultat | 4 | 3 155 | 2 707 |
| Ordinært resultat etter skattekostnad | | 501 322 | -893 843 |
| Årsresultat | 5 | 501 322 | -893 843 |
| Årsresultat etter minoritetsinteresser | | 501 322 | -893 843 |
| Totalresultat | | 501 322 | -893 843 |
| Overføringer og disponeringer | | | |
| Avsatt til annen formålskapital | | 501 322 | |
| Overført fra annen egenkapital | | | -893 843 |
| Sum overføringer og disponeringer | | 501 322 | -893 843 |



Organisasjonsnr: 971 341 971
HAUGESUND MISJONSKIRKE

BALANSE

| Beløp i: NOK | Note | 2023 | 2022 |
|--|----------|-------------------|-------------------|
| BALANSE - EIENDELER | | | |
| Anleggsmidler | | | |
| Immaterielle eiendeler | | | |
| Utsatt skattefordel | 4 | | |
| Varige driftsmidler | | | |
| Bygninger og fast eiendom | 3, 6 | 21 008 800 | 21 362 199 |
| Driftsløsøre, inventar o. a. utstyr | 3 | 194 086 | 412 586 |
| Sum varige driftsmidler | | 21 202 886 | 21 774 786 |
| Sum anleggsmidler | 3 | 21 202 886 | 21 774 786 |
| Omløpsmidler | | | |
| Varer | | | |
| Fordringer | | | |
| Kundefordringer | | 2 750 | 22 050 |
| Andre kortsiktige fordringer | | 81 935 | 38 735 |
| Sum fordringer | | 84 685 | 60 785 |
| Bankinnskudd, kontanter og lignende | | | |
| Bankinnskudd, kontanter o. l. | 7 | 2 340 388 | 1 858 938 |
| Sum bankinnskudd, kontanter og lignende | | 2 340 388 | 1 858 938 |
| Sum omløpsmidler | | 2 425 073 | 1 919 723 |
| SUM EIENDELER | | 23 627 959 | 23 694 509 |
| BALANSE - EGENKAPITAL OG GJELD | | | |
| Egenkapital | | | |
| Innskutt egenkapital | | | |
| Opptjent egenkapital | | | |
| Annen formålskapital | | 16 576 972 | 16 075 650 |
| Sum opptjent egenkapital | | 16 576 972 | 16 075 650 |
| Sum egenkapital | 5 | 16 576 972 | 16 075 650 |
| Gjeld | | | |
| Langsiktig gjeld | | | |
| Utsatt skatt | 4 | | |



| | | |
|---------------------------------|-------------------|-------------------|
| Annen langsiktig gjeld | | |
| Gjeld til kredittinstitusjoner | 6 | |
| Sum annen langsiktig gjeld | 6 513 592 | 7 084 669 |
| Sum langsiktig gjeld | 6 513 592 | 7 084 669 |
| Kortsiktig gjeld | | |
| Leverandørgjeld | 210 863 | 181 870 |
| Betalbar skatt | 4 3 155 | 2 707 |
| Skattetrekk og andre trekk | 105 190 | 150 804 |
| Annen kortsiktig gjeld | 218 189 | 198 809 |
| Sum kortsiktig gjeld | 537 397 | 534 190 |
| Sum gjeld | 7 050 989 | 7 618 858 |
| SUM EGENKAPITAL OG GJELD | 23 627 961 | 23 694 509 |



Organisasjonsnr: 971 341 971
HAUGESUND MISJONSKIRKE

NOTEOPPLYSNINGER - SELSKAP - alle poster oppgitt i hele tall

Note
2

Antall årsverk i regnskapsåret
4.00

| <u>Sum</u> | <u>Beløp</u> |
|---------------------------------|--|
| <u>Balanseført verdi 31.12.</u> | <u>Varige driftsmidler Immaterielle eiend.</u> |

Konsernregnskap

Morselskapet sitt navn

Forretningskontor for morselskapet

Begrunnelse for at datterselskap er utelatt fra konsolideringen

| | | |
|--|--------------|------------------|
| <u>Samlet beløp - tilknyttet selskap</u> | <u>Årets</u> | <u>Fjorårets</u> |
|--|--------------|------------------|

| | | |
|---|--------------|------------------|
| <u>Samlet beløp - foretak i samme konsern</u> | <u>Årets</u> | <u>Fjorårets</u> |
|---|--------------|------------------|

| | | |
|---|--------------|------------------|
| <u>Samlet beløp - foretak i samme konsern</u> | <u>Årets</u> | <u>Fjorårets</u> |
|---|--------------|------------------|

| | | |
|---|--------------|------------------|
| <u>Samlet beløp - felles kontrollert virksomhet</u> | <u>Årets</u> | <u>Fjorårets</u> |
|---|--------------|------------------|

| | |
|----------------------|--------------|
| <u>Pantstillelse</u> | <u>Beløp</u> |
|----------------------|--------------|

| | | | |
|----------------------------------|---------------|------------------|-------------------------|
| <u>Beholdning av egne aksjer</u> | <u>Antall</u> | <u>Pålydende</u> | <u>Andel av aksjek.</u> |
|----------------------------------|---------------|------------------|-------------------------|



KPMG AS
Karmsundgata 72
N-5529 Haugesund

Telephone +47 45 40 40 63
Internet www.kpmg.no
Enterprise 935 174 627 MVA

Til årsmøtet i Haugesund Misjonskirke

Uavhengig revisors beretning

Konklusjon

Vi har revidert årsregnskapet for Haugesund Misjonskirke, som består av balanse per 31. desember 2023, resultatregnskap for regnskapsåret avsluttet per denne datoen og noter til årsregnskapet, herunder et sammendrag av viktige regnskapsprinsipper.

Etter vår mening

- oppfyller årsregnskapet gjeldende lovkrav, og
- gir årsregnskapet et rettviseende bilde av organisasjonens finansielle stilling per 31. desember 2023, og av dets resultater for regnskapsåret avsluttet per denne datoen i samsvar med regnskapslovens regler og god regnskapsskikk i Norge.

Grunnlag for konklusjonen

Vi har gjennomført revisjonen i samsvar med International Standards on Auditing (ISA-ene). Våre oppgaver og plikter i henhold til disse standardene er beskrevet nedenfor under *Revisors oppgaver og plikter ved revisjonen av årsregnskapet*. Vi er uavhengige av organisasjonen i samsvar med kravene i relevante lover og forskrifter i Norge og International Code of Ethics for Professional Accountants (inkludert internasjonale uavhengighetsstandarder) utstedt av International Ethics Standards Board for Accountants (IESBA-reglene), og vi har overholdt våre øvrige etiske forpliktelser i samsvar med disse kravene. Innhentet revisjonsbevis er etter vår vurdering tilstrekkelig og hensiktsmessig som grunnlag for vår konklusjon.

Styrets og daglig leders ansvar for årsregnskapet

Styret og daglig leder (ledelsen) er ansvarlige for å utarbeide årsregnskapet og for at det gir et rettviseende bilde i samsvar med regnskapslovens regler og god regnskapsskikk i Norge. Ledelsen er også ansvarlig for slik internkontroll som den finner nødvendig for å kunne utarbeide et årsregnskap som ikke inneholder vesentlig feilinformasjon, verken som følge av misligheter eller utilsiktede feil.

Ved utarbeidelsen av årsregnskapet må ledelsen ta standpunkt til organisasjonens evne til fortsatt drift og opplyse om forhold av betydning for fortsatt drift. Forutsetningen om fortsatt drift skal legges til grunn for årsregnskapet så lenge det ikke er sannsynlig at virksomheten vil bli avvirket.

Revisors oppgaver og plikter ved revisjonen av årsregnskapet

Vårt mål er å oppnå betryggende sikkerhet for at årsregnskapet som helhet ikke inneholder vesentlig feilinformasjon, verken som følge av misligheter eller utilsiktede feil, og å avgi en revisjonsberetning som inneholder vår konklusjon. Betryggende sikkerhet er en høy grad av sikkerhet, men ingen garanti for at en revisjon utført i samsvar med ISA-ene, alltid vil avdekke vesentlig feilinformasjon. Feilinformasjon kan oppstå som følge av misligheter eller utilsiktede feil. Feilinformasjon er å anse som vesentlig dersom den enkeltvis eller samlet med rimelighet kan forventes å påvirke de økonomiske beslutningene som brukerne foretar på grunnlag av årsregnskapet.

Offices in:

© KPMG AS, a Norwegian limited liability company and a member firm of the KPMG global organization of independent member firms affiliated with KPMG International Limited, a private English company limited by guarantee. All rights reserved.

Statsautoriserte revisorer - medlemmer av Den norske Revisorforening

| | | | |
|---------|--------------|------------|------------|
| Oslo | Elverum | Mo i Rana | Tromsø |
| Alta | Finnsnes | Molde | Trondheim |
| Arendal | Hamar | Sandefjord | Tynset |
| Bergen | Haugesund | Stavanger | Ulsteinvik |
| Bøde | Knarvik | Stord | Ålesund |
| Drammen | Kristiansand | Straume | |

Penneo Dokumentnøkkel: 348H-TL0Q-CSECW-HZLGE-WCVMMD-8SOBJ



Som del av en revisjon i samsvar med ISA-ene, utøver vi profesjonelt skjønn og utviser profesjonell skepsis gjennom hele revisjonen. I tillegg:

- identifiserer og vurderer vi risikoen for vesentlig feilinformasjon i regnskapet, enten det skyldes misligheter eller utilsiktede feil. Vi utformer og gjennomfører revisjonshandlinger for å håndtere slike risikoer, og innhenter revisjonsbevis som er tilstrekkelig og hensiktsmessig som grunnlag for vår konklusjon. Risikoen for at vesentlig feilinformasjon som følge av misligheter ikke blir avdekket, er høyere enn for feilinformasjon som skyldes utilsiktede feil, siden misligheter kan innebære samarbeid, forfalskning, bevisste utelatelser, uriktige fremstillinger eller overstyring av internkontroll.
- opparbeider vi oss en forståelse av intern kontroll som er relevant for revisjonen, for å utforme revisjonshandlinger som er hensiktsmessige etter omstendighetene, men ikke for å gi uttrykk for en mening om effektiviteten av organisasjonens interne kontroll.
- evaluerer vi om de anvendte regnskapsprinsippene er hensiktsmessige og om regnskapsestimatene og tilhørende noteopplysninger utarbeidet av ledelsen er rimelige.
- konkluderer vi på om ledelsens bruk av fortsatt drift-forutsetningen er hensiktsmessig, og, basert på innhentede revisjonsbevis, hvorvidt det foreligger vesentlig usikkerhet knyttet til hendelser eller forhold som kan skape tvil av betydning om organisasjonens evne til fortsatt drift. Dersom vi konkluderer med at det eksisterer vesentlig usikkerhet, kreves det at vi i revisjonsberetningen henleder oppmerksomheten på tilleggsopplysningene i årsregnskapet, eller, dersom slike tilleggsopplysninger ikke er tilstrekkelige, at vi modifierer vår konklusjon. Våre konklusjoner er basert på revisjonsbevis innhentet frem til datoen for revisjonsberetningen. Etterfølgende hendelser eller forhold kan imidlertid medføre at organisasjonens ikke kan fortsette driften.
- evaluerer vi den samlede presentasjonen, strukturen og innholdet i årsregnskapet, inkludert tilleggsopplysningene, og hvorvidt årsregnskapet gir uttrykk for de underliggende transaksjonene og hendelsene på en måte som gir et rettviseende bilde.

Vi kommuniserer med styret blant annet om det planlagte innholdet i og tidspunkt for revisjonsarbeidet og eventuelle vesentlige funn i revisjonen, herunder vesentlige svakheter i intern kontroll som vi avdekker gjennom revisjonen.

Haugesund, 16. april 2024
KPMG AS

Kjetil Tørring
Statsautorisert revisor
(elektronisk signert)



PENNEO

Signaturene i dette dokumentet er juridisk bindende. Dokument signert med "Penneo™ - sikker digital signatur". De signerende parter sin identitet er registrert, og er listet nedenfor.

"Med min signatur bekrefter jeg alle datoer og innholdet i dette dokument."

Tørring, Kjetil

Statsautorisert revisor

På vegne av: KPMG AS

Serienummer: no_bankid:9578-5993-4-3479873

IP: 80.232.xxx.xxx

2024-04-16 15:49:39 UTC



Penneo Dokumentnøkkel: 34J8H-TILOQ-CSECW-HZLGE-WCVMMD-8SOBJ

Dokumentet er signert digitalt, med **Penneo.com**. Alle digitale signatur-data i dokumentet er sikret og validert av den datamaskin-utregnede hash-verdien av det opprinnelige dokument. Dokumentet er låst og tids-stemplet med et sertifikat fra en betrodd tredjepart. All kryptografisk bevis er integrert i denne PDF, for fremtidig validering (hvis nødvendig).

Hvordan bekrefter at dette dokumentet er originalen?

Dokumentet er beskyttet av ett Adobe CDS sertifikat. Når du åpner dokumentet i

Adobe Reader, skal du kunne se at dokumentet er sertifisert av **Penneo e-signature service <penneo@penneo.com>**. Dette garanterer at innholdet i dokumentet ikke har blitt endret.

Det er lett å kontrollere de kryptografiske beviser som er lokalisert inne i dokumentet, med Penneo validator - <https://penneo.com/validator>



Årsregnskap 2023 Haugesund Misjonskirke

Resultatregnskap
Balanse
Noter til regnskapet

Org.nr.: 971 341 971



Haugesund Misjonskirke

Årsregnskap 2023

Resultatregnskap

| | Note | 2023 | 2022 |
|---|----------|------------------|------------------|
| Driftsinntekter og driftskostnader | | | |
| Tilskudd | | 363 821 | 286 750 |
| Gaver og innsamlede midler | | 1 785 148 | 2 950 301 |
| Leteinntekter | | 310 310 | 440 767 |
| Andre inntekter | | 419 927 | 351 535 |
| Sum driftsinntekter | 1 | 4 879 206 | 4 029 353 |
| | | | |
| Gitte bidrag | | 480 535 | 432 262 |
| Lønnskostnad | 2 | 2 001 310 | 2 234 986 |
| Avskrivinger | 3 | 571 900 | 571 900 |
| Annen driftskostnad | 2 | 972 839 | 1 467 589 |
| Annen rentekostnad | | 378 274 | 219 767 |
| Annen renteinntekt | | 30 129 | 6 015 |
| Sum forbrukte midler | | 4 374 729 | 4 920 490 |
| | | | |
| Resultat før skattekostnad | | 504 477 | -891 136 |
| | | | |
| Skattekostnad på resultat | 4 | 2 755 | 2 707 |
| Resultat | | 501 722 | -893 843 |
| | | | |
| Årsresultat | 5 | 501 722 | -893 843 |
| | | | |
| Anvendelse | | | |
| Avsatt til annen formålskapital | | 501 722 | 0 |
| Overført fra annen egenkapital | | 0 | -893 843 |
| Sum anvendelse | | 501 722 | -893 843 |



Haugesund Misjonskirke

Årsregnskap 2023

| Balansce | Note | 2023 | 2022 |
|------------------------------------|------|-------------------|-------------------|
| Eiendeler | | | |
| Anleggsmidler | | | |
| Varige driftsmidler | | | |
| Bygninger og fast eiendom | 3, 6 | 21 008 800 | 21 362 199 |
| Driftsløsøre, inventar o.a. utstyr | 3 | 194 086 | 412 586 |
| Sum varige driftsmidler | | 21 202 886 | 21 774 786 |
| Sum anleggsmidler | 3 | 21 202 886 | 21 774 786 |
| Omløpsmidler | | | |
| Fordringer | | | |
| Kundefordringer | | 2 750 | 22 050 |
| Andre kortsiktige fordringer | | 81 935 | 38 735 |
| Sum fordringer | | 84 685 | 60 785 |
| Bankinnskudd, kontanter o.l. | 7 | 2 340 388 | 1 858 938 |
| Sum omløpsmidler | | 2 425 073 | 1 919 723 |
| Sum eiendeler | | 23 627 959 | 23 694 509 |



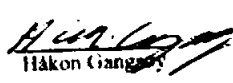
Haugesund Misjonskirke


Årsregnskap 2023


| Balanse | Note | 2023 | 2022 |
|------------------------------------|------|------------|------------|
| Formålskapital | | | |
| Opptjent formålskapital | | 16 577 372 | 16 075 650 |
| Annen formålskapital | | 16 577 372 | 16 075 650 |
| Sum opptjent formålskapital | | | |
| Sum formålskapital | 5 | 16 577 372 | 16 075 650 |
| Gjeld | | | |
| Annen langsiktig gjeld | | | |
| Gjeld til kredittinstitusjoner | 6 | 6 513 592 | 7 084 669 |
| Sum annen langsiktig gjeld | | 6 513 592 | 7 084 669 |
| Kortsiktig gjeld | | | |
| Leverandørgjeld | | 210 863 | 181 870 |
| Betalbar skatt | 4 | 2 755 | 2 707 |
| Skattetrekk og andre trekk | | 105 190 | 150 804 |
| Annen kortsiktig gjeld | | 218 189 | 198 809 |
| Sum kortsiktig gjeld | | 536 997 | 534 190 |
| Sum gjeld | | 7 050 589 | 7 618 858 |
| Sum egenkapital og gjeld | | 23 627 961 | 23 694 509 |

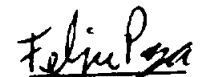
Haugesund, den 9.4 - 2024
Styret i Haugesund Misjonskirke



Sigurd Larsen
styreleder


Håkon Giangas
nestleder


Fredrik Hamper Tybakken
styremedlem daglig leder



Ommund Øvrelid
styremedlem


Felipe Escanilla Panza
styremedlem


Maria Mørkjord
styremedlem


Svanhild Skare Fauske
styremedlem


Else Anette Haugen
styremedlem


Hanne Haraldseide Ørbeck
styremedlem

Haugesund Misjonskirke

Side 4



Haugesund Misjonskirke Årsregnskap 2023

Noter

Note 1 Regnskapsprinsipper

Årsregnskapet er satt opp i samsvar med regnskapsloven og god regnskapsskikk for ideelle organisasjoner. Haugesund Misjonskirke setter likevel opp regnskapet etter artsinndeling mens anbefalingen er aktivitetsinndeling. Dette av hensyn til at aktivitetene i Haugesund Misjonskirke er noenlunde ensartet.

Inntektsførings- og kostnadsføringstidspunkt

Inntekter i form av gaver mv. inntektsføres når de mottas. Øvrige inntekter inntektsføres når de er opptjent. Utgifter sammenstilles med og kostnadsføres samtidig med de inntekter utgiftene kan henføres til. Utgifter som ikke kan henføres direkte til inntekter, kostnadsføres når de påløper.

Hovedregel for vurdering og klassifisering av eiendeler og gjeld

Eiendeler bestemt til varig eie eller bruk er klassifisert som anleggsmidler. Andre eiendeler er klassifisert som omløpsmidler. Fordringer som skal tilbakebetales innen et år er uansett klassifisert som omløpsmidler. Ved klassifisering av kortsiktig og langsiktig gjeld er analoge kriterier lagt til grunn.

Anleggsmidler vurderes til anskaffelseskost og avskrives etter en fornuftig avskrivingsplan. Haugesund Misjonskirke aktiverer og avskriver anskaffelser med kostpris over kr 15 000.

Tilskudd og gaver som direkte er mottatt til investeringer registreres som reduksjonspost til investeringen (nettopresentasjon) i balansen.

Omløpsmidler vurderes til laveste av anskaffelseskost og virkelig verdi. Kortsiktig gjeld balanseføres til nominelt mottatt beløp på etableringstidspunktet.

Skatt

Skattekostnaden i resultatregnskapet omfatter både periodens betalbare skatt og endring i utsatt skatt.

Utsatt skatt er beregnet med 22 % på grunnlag av de midlertidige forskjeller som eksisterer mellom regnskapsmessige og skattemessige verdier, samt ligningsmessig underskudd til fremføring ved utgangen av regnskapsåret. Skatteøkende og skattereduserende midlertidige forskjeller som reverserer eller kan reverseres i samme periode er utlignet og nettoført.



Haugesund Misjonskirke
Årsregnskap 2023

Noter

Note 2 Lønnskostnader, antall ansatte, godtgjørelser, lån til ansatte m.m.

| | 2023 | 2022 |
|-----------------------|------------------|------------------|
| Lønnskostnader | | |
| Lønninger | 1 629 134 | 1 789 836 |
| Arbeidsgiveravgift | 249 341 | 264 436 |
| Pensjonskostnader | 0 | 0 |
| Andre ytelser | 122 835 | 180 713 |
| Sum | 2 001 310 | 2 234 986 |

Gjennomsnittlig antall årsverk: 3

Pensjonsforpliktelser

Organisasjonen er pliktig til å ha tjenstepensjonsordning etter lov om obligatorisk tjenstepensjon.
Organisasjonens pensjonsordninger tilfredsstiller kravene i denne lov.



Haugesund Misjonskirke
Årsregnskap 2023

Noter

Note 3 Anleggsmidler

| | Bygninger og tomter | Driftsløsøre, inventar ol. | Sum |
|------------------------------------|--------------------------------|---------------------------------------|-------------------|
| Anskaffelseskost pr. 01.01.23 | 24 562 019 | 1 827 848 | 26 389 867 |
| = Anskaffelseskost 31.12.23 | 24 562 019 | 1 827 848 | 26 389 867 |
| Akkumulerte avskrivninger 31.12.23 | 3 553 219 | 1 633 762 | 5 186 981 |
| = Bokført verdi 31.12.23 | 21 008 800 | 194 086 | 21 202 886 |
| Årets ordinære avskrivninger | 353 400 | 218 500 | 571 900 |
| Økonomisk levetid | 20-100 år | 5-10 år | |



Haugesund Misjonskirke Årsregnskap 2023

Noter

Note 4 Skatt

| | 2023 | 2022 |
|---|----------------|--------------|
| Årets skattekostnad | | |
| Resultatført skatt på ordinært resultat | 2 755 | 2 707 |
| Betalbar skatt | 0 | 0 |
| Endring i utsatt skattefordel | 2 755 | 2 707 |
| Skattekostnad ordinært resultat | | |
| Skattepliktig inntekt: | | |
| Resultat før skatt | 504 477 | -891 136 |
| Permanente forskjeller | -651 437 | 846 820 |
| Endring i midlertidige forskjeller | 92 304 | 64 373 |
| Anvendelse av fremførbart underskudd | 0 | -20 057 |
| Skattepliktig inntekt | -54 656 | 0 |
| Betalbar skatt i balansen: | | |
| Betalbar skatt på årets resultat | 2 755 | 2 707 |
| Sum betalbar skatt i balansen | 2 755 | 2 707 |

Skatteeffekten av midlertidige forskjeller og underskudd til fremføring som har gitt opphav til utsatt skatt og utsatte skattefordeler, spesifisert på typer av midlertidige forskjeller

| | 2023 | 2022 | Endring |
|---|------------------|------------------|---------------|
| Væge driftsmidler | 3 138 965 | 3 231 269 | 92 304 |
| Sum | 3 138 965 | 3 231 269 | 92 304 |
| Akkumulert fremførbart underskudd | -1 103 115 | -1 048 459 | 54 656 |
| Inngår ikke i beregningen av utsatt skatt | -2 035 851 | -2 182 811 | -146 960 |
| Utsatt skatt (22 %) | 0 | 0 | 0 |

Note 5 Formålskapital

| | Formålskapital | Sum Formålskapital |
|-------------------------------|-------------------|-----------------------|
| Formålskapital Pr. 01.01.2023 | 16 075 650 | 16 075 650 |
| Årets resultat | 501 722 | 501 722 |
| Pr. 31.12.2023 | 16 577 372 | 16 577 372 |



Haugesund Misjonskirke
Årsregnskap 2023

Noter

Note 6 Gjeld, pant mv.

Organisasjonens langsiktige gjeld på kr 6 513 592 er sikret med pant. Bokført verdi av pantesikrede eiendeler utgjør kr 21 008 800.

Note 7 Bundne bankinnskudd

Av organisasjonens bankinnskudd er kr 70 196 bundne skattetrekksmidler.