



ÅRSREGNSKAPET FOR REGNSKAPSÅRET 2024 - GENERELL INFORMASJON

Enheten

Organisasjonsnummer: 962 208 878
Organisasjonsform: Aksjeselskap
Foretaksnavn: BLUE ENERGY AS
Forretningsadresse: Roald Amundsens gate 6
0161 OSLO

Regnskapsår

Årsregnskapets periode: 01.01.2024 - 31.12.2024

Konsern

Morselskap i konsern: Nei

Regnskapsregler

Regler for små foretak benyttet: Nei
Benyttet ved utarbeidelsen av årsregnskapet til selskapet: Regnskapslovens alminnelige regler

Årsregnskapet fastsatt av kompetent organ

Bekreftet av representant for selskapet: Gunnar Bertschler
Dato for fastsettelse av årsregnskapet: 01.07.2025

Grunnlag for avgivelse

År 2024: Årsregnskapet er elektronisk innlevert
År 2023: Tall er hentet fra elektronisk innlevert årsregnskap fra 2024

Det er ikke krav til at årsregnskapet m.v. som sendes til Regnskapsregisteret er undertegnet. Kontrollen på at dette er utført ligger hos revisor/enhetens øverste organ. Sikkerheten ivaretas ved at innsender har rolle/rettighet for innsending av årsregnskapet via Altinn, og ved at det bekreftes at årsregnskapet er fastsatt av kompetent organ.

Brønnøysundregistrene, 09.07.2025



Resultatregnskap

| Beløp i: NOK | Note | 2024 | 2023 |
|---|------|--------------------|--------------------|
| RESULTATREGNSKAP | | | |
| Inntekter | | | |
| Salgsinntekt | 1, 2 | 867 235 000 | 887 751 000 |
| Annen driftsinntekt | 1, 2 | 1 429 000 | 1 742 000 |
| Sum inntekter | | 868 664 000 | 889 493 000 |
| Kostnader | | | |
| Varekostnad | 2 | 774 364 000 | 807 671 000 |
| Lønnskostnad | 3 | 2 391 000 | 2 582 000 |
| Avskrivning av driftsmidler og immaterielle eiendeler | 4 | 3 926 000 | 4 726 000 |
| Nedskrivning av varige driftsmidler og immaterielle eiendeler | 4 | 299 000 | |
| Annen driftskostnad | 2, 3 | 54 142 000 | 48 913 000 |
| Sum kostnader | | 835 122 000 | 863 891 000 |
| Driftsresultat | | 33 542 000 | 25 602 000 |
| Finansinntekter og finanskostnader | | | |
| Annen renteinntekt | | 422 000 | 477 000 |
| Annen finansinntekt | | 43 000 | 169 000 |
| Sum finansinntekter | | 465 000 | 646 000 |
| Annen rentekostnad | | 2 000 | 53 000 |
| Annen finanskostnad | | 1 000 | 5 000 |
| Sum finanskostnader | | 2 000 | 58 000 |
| Netto finans | | 463 000 | 588 000 |
| Resultat før skattekostnad | | 34 005 000 | 26 190 000 |
| Skattekostnad | 5 | 7 482 000 | 5 769 000 |
| Årsresultat | 6 | 26 523 000 | 20 421 000 |
| Årsresultat etter minoritetsinteresser | | 26 523 000 | 20 421 000 |
| Totalresultat | | 26 523 000 | 20 421 000 |



Resultatregnskap

| Beløp i: NOK | Note | 2024 | 2023 |
|--|-------------|-------------------|-------------------|
| Overføringer og disponeringer | | | |
| Avgitt konsernbidrag | 6 | 25 386 000 | 19 514 000 |
| Overført til/fra annen egenkapital | | 1 137 000 | 906 000 |
| Sum overføringer og disponeringer | | 26 523 000 | 20 421 000 |



Balanse

| Beløp i: NOK | Note | 2024 | 2023 |
|---|-------|-------------------|-------------------|
| BALANSE - EIENDELER | | | |
| Anleggsmidler | | | |
| Immaterielle eiendeler | | | |
| Konsesjoner, patenter o.l. | 4 | 1 352 000 | 512 000 |
| Utsatt skattefordel | 5 | 7 247 000 | 7 569 000 |
| Sum immaterielle eiendeler | | 8 599 000 | 8 081 000 |
| Varige driftsmidler | | | |
| Tomter, bygninger o.a. fast eiendom | 4 | 17 000 | 17 000 |
| Maskiner og anlegg | 4 | 37 843 000 | 26 590 000 |
| Skip og flytende installasjoner | 4 | | |
| Driftsløsøre, inventar o.a. utstyr | 4 | 30 000 | 59 000 |
| Sum varige driftsmidler | 7 | 37 890 000 | 26 665 000 |
| Finansielle anleggsmidler | | | |
| Investering i annet foretak i samme konsern | 8 | | |
| Investeringer i tilknyttet selskap | 7, 8 | 16 000 | 16 000 |
| Lån til tilknyttet selskap og felles kontrollert virksomhet | 9 | 5 150 000 | 4 750 000 |
| Obligasjoner | | 344 000 | |
| Andre langsiktige fordringer | | 437 000 | 437 000 |
| Sum finansielle anleggsmidler | | 5 946 000 | 5 203 000 |
| Sum anleggsmidler | | 52 436 000 | 39 949 000 |
| Omløpsmidler | | | |
| Varer | | | |
| Sum varer | 7, 10 | 33 207 000 | 27 071 000 |
| Fordringer | | | |
| Kundefordringer | 7 | 12 055 000 | 13 148 000 |
| Andre kortsiktige fordringer | | 1 867 000 | 1 275 000 |
| Konsernfordringer | 7, 9 | 10 988 000 | 12 885 000 |
| Sum fordringer | | 24 910 000 | 27 308 000 |
| Investeringer | | | |
| Aksjer og andeler i foretak i samme konsern | 8 | | |



Balanse

| Beløp i: NOK | Note | 2024 | 2023 |
|--|-------|--------------------|--------------------|
| Bankinnskudd, kontanter og lignende | | | |
| Bankinnskudd, kontanter o.l. | 7, 11 | 41 584 000 | 35 248 000 |
| Sum bankinnskudd, kontanter og lignende | | 41 584 000 | 35 248 000 |
| Sum omløpsmidler | | 99 702 000 | 89 628 000 |
| SUM EIENDELER | | 152 138 000 | 129 577 000 |

BALANSE - EGENKAPITAL OG GJELD

Egenkapital

Innskutt egenkapital

| | | | |
|---------------------------------|----|-------------------|-------------------|
| Aksjekapital | 12 | 4 931 000 | 4 931 000 |
| Beholdning av egne aksjer | 12 | | |
| Annen innskutt egenkapital | 6 | 10 360 000 | 10 360 000 |
| Sum innskutt egenkapital | | 15 291 000 | 15 291 000 |

Opptjent egenkapital

| | | | |
|---------------------------------|---|-------------------|-------------------|
| Annen egenkapital | 6 | 31 536 000 | 30 399 000 |
| Sum opptjent egenkapital | | 31 536 000 | 30 399 000 |

Sum egenkapital

| | | |
|---|-------------------|-------------------|
| 6 | 46 827 000 | 45 690 000 |
|---|-------------------|-------------------|

Gjeld

Langsiktig gjeld

| | | | |
|-------------------------------|---|--|--|
| Utsatt skatt | 5 | | |
| Annen langsiktig gjeld | | | |

Sum langsiktig gjeld

| | | |
|--|----------|----------|
| | 0 | 0 |
|--|----------|----------|

Kortsiktig gjeld

| | | | |
|-----------------------------|------|------------|------------|
| Leverandørgjeld | 9 | 64 216 000 | 29 418 000 |
| Betalbar skatt | 5 | | |
| Skyldig offentlige avgifter | | 155 000 | 4 523 000 |
| Kortsiktig konserngjeld | 9, 9 | 40 141 000 | 49 366 000 |
| Annen kortsiktig gjeld | | 798 000 | 580 000 |



Balanse

| Beløp i: NOK | Note | 2024 | 2023 |
|-------------------------------------|-------------|------------------------|------------------------|
| Sum kortsiktig gjeld | | 105 311 000 | 83 887 000 |
| Sum gjeld | | 105 311 000 | 83 887 000 |
| SUM EGENKAPITAL OG GJELD | | 152 138 000 | 129 577 000 |



DocuSign Envelope ID: 801FEE9C-DD40-4CC4-B0A9-7A9349809EA6

**BLUE
ENERGY**

Styrets årsberetning 2024

Blue Energy AS
Org.nr 962 208 878

Styret og daglig leder for Blue Energy AS avgir herved årsberetning for virksomhetsåret 1. januar 2024 – 31. desember 2024.

Eierforhold

Blue Energy AS er heleid av Blue Energy Holding og driver 35 automatiserte stasjoner i det norske drivstoffmarkedet under varemerket Automat 1. Hovedkontoret ligger i Oslo.

Virksomhetens art

Selskapets virksomhet består av salg og markedsføring av bensin og diesel fra egne ubemannede stasjoner. 34 stasjoner er lokalisert på Østlandet, én i Arendal.

Årsregnskapet

Driftsinntektene var 868,7 millioner kroner (889,5).
Driftsresultatet ble 33,5 millioner kroner (25,6).
Årsresultatet utgjorde 26,5 millioner kroner (20,4).

Kontantstrøm og balanse

Kontantstrøm fra operasjonelle aktiviteter var 40,0 millioner kroner (17,8).
Kontantstrøm fra investeringsaktiviteter var -16,3 millioner kroner (-5,6).
Kontantstrøm fra finansieringsaktiviteter var -17,4 millioner kroner (-13,7).
Egenkapitalen ved årsslutt var 46,8 millioner kroner (45,7).

Utsikter

Selskapet har et moderne og effektivt stasjonsnettverk. Betalingsterminalene ble oppgradert i 2022.
Strategien er å bevare markedsposisjon og sikre inntjening.
Til tross for økning i elbiler, forventes fortsatt etterspørsel etter fossile drivstoff.
Befolkningsvekst og transportbehov gir grunnlag for videre vekst.
Kostnadseffektiv drift bidrar til lønnsomhet i et konkurranseutsatt marked.

Finansiell risiko

Markedsrisiko: Påvirkes av priser på drivstoff, avgifter og markedsmarginer.
Kredittrisiko: Lav, da kundemassen består hovedsakelig av privatpersoner.
Likviditetsrisiko: Likviditeten er god. Selskapet forventer ikke behov for ekstern finansiering.

Fortsatt drift

Styret bekrefter at forutsetningen om fortsatt drift er lagt til grunn for regnskapet for 2024.



DocuSign Envelope ID: 801FEE9C-DD40-4CC4-B0A9-7A9349809EA6

Arbeidsmiljø

HMS-system er etablert og utvikles løpende.
Ingen sykefravær eller ulykker er registrert i 2024.
Ett årsverk var ansatt ved hovedkontoret på Helsfyr.

Likestilling

Ved utgangen av 2024 hadde selskapet én ansatt, som er mann.

Ytre miljø

Virksomheten håndterer bensin og diesel, som kan påvirke miljøet.
Alle stasjoner etter 1999 har doble vegger og elektronisk overvåking.
Vapour Recovery Stage I og II er implementert.
Grunnundersøkelser gjøres før nye anlegg bygges.

Forskning og utvikling

Selskapet har ikke forsknings- eller utviklingsaktiviteter.

Ansvarsforsikring

Det er tegnet styreansvarsforsikring med dekning på 30 millioner kroner.

Åpenhetsloven


Redegjørelse for aktsomhetsvurderinger publiseres på selskapets nettside
automat1.no

Resultatdisponering

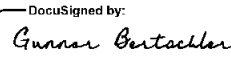
Årsresultatet på 26,5 millioner kroner foreslås disponert slik:
Konsernbidrag: 25,4 millioner kroner
Overført til annen egenkapital: 1,1 millioner kroner

Det har ikke inntruffet vesentlige hendelser etter balansedagen som påvirker selskapets stilling pr. 31. desember 2024.

Oslo, 16. juni 2025

DocuSigned by:


E047DD67F1154F8...
Christoffer Michelsen Bull
Styreleder

DocuSigned by:


759299B847234A1...
Gunnar Bertschler
Styremedlem / Daglig leder



RSM Norge AS

Ruseløkkveien 30, 0251 Oslo
Pb 1312 Vika, 0112 Oslo
Org.nr: 982 316 588 M VA

T +47 23 11 42 00
F +47 23 11 42 01

www.rsmnorge.no

Til generalforsamlingen i Blue Energy AS

Uavhengig revisors beretning

Konklusjon

Vi har revidert årsregnskapet for Blue Energy AS som viser et overskudd på NOK 26 523 000. Årsregnskapet består av balanse per 31. desember 2024, resultatregnskap og kontantstrømpstilling for regnskapsåret avsluttet per denne datoen og noter til årsregnskapet, herunder et sammendrag av viktige regnskapsprinsipper.

Etter vår mening

- oppfyller årsregnskapet gjeldende lovkrav, og
- gir årsregnskapet et rettviseende bilde av selskapets finansielle stilling per 31. desember 2024, og av dets resultater og kontantstrømmer for regnskapsåret avsluttet per denne datoen i samsvar med regnskapslovens regler og god regnskapsskikk i Norge.

Grunnlag for konklusjonen

Vi har gjennomført revisjonen i samsvar med International Standards on Auditing (ISA-ene). Våre oppgaver og plikter i henhold til disse standardene er beskrevet nedenfor under *Revisors oppgaver og plikter ved revisjonen av årsregnskapet*. Vi er uavhengige av selskapet i samsvar med kravene i relevante lover og forskrifter i Norge og International Code of Ethics for Professional Accountants (inkludert internasjonale uavhengighetsstandarder) utstedt av International Ethics Standards Board for Accountants (IESBA-reglene), og vi har overholdt våre øvrige etiske forpliktelser i samsvar med disse kravene. Innhentet revisjonsbevis er etter vår vurdering tilstrekkelig og hensiktsmessig som grunnlag for vår konklusjon.

Øvrig informasjon

Styret og daglig leder (ledelsen) er ansvarlige for informasjonen i årsberetningen. Øvrig informasjon omfatter informasjon i årsrapporten bortsett fra årsregnskapet og den tilhørende revisjonsberetningen. Vår konklusjon om årsregnskapet ovenfor dekker ikke informasjonen i årsberetningen.

I forbindelse med revisjonen av årsregnskapet er det vår oppgave å lese årsberetningen. Formålet er å vurdere hvorvidt det foreligger vesentlig inkonsistens mellom årsberetningen og årsregnskapet og den kunnskap vi har opparbeidet oss under revisjonen av årsregnskapet, eller hvorvidt informasjon i årsberetningen ellers fremstår som vesentlig feil. Vi har plikt til å rapportere dersom årsberetningen fremstår som vesentlig feil. Vi har ingenting å rapportere i så henseende.

Basert på kunnskapen vi har opparbeidet oss i revisjonen, mener vi at årsberetningen

- er konsistent med årsregnskapet og
- inneholder de opplysninger som skal gis i henhold til gjeldende lovkrav.

Ledelsens ansvar for årsregnskapet

Ledelsen er ansvarlig for å utarbeide årsregnskapet og for at det gir et rettviseende bilde i samsvar med regnskapslovens regler og god regnskapsskikk i Norge. Ledelsen er også ansvarlig for slik internkontroll som den finner nødvendig for å kunne utarbeide et regnskap som ikke inneholder vesentlig feilinformasjon, verken som følge av muligheter eller utilsiktede feil.

THE POWER OF BEING UNDERSTOOD
ASSURANCE | TAX | CONSULTING

RSM Norge AS (organisasjonsnummer 982316588), RSM Advokatfirma AS (organisasjonsnummer 914095573), RSM Norge Kompetanse AS (organisasjonsnummer 925107492). RSM Norge AS er medlem av RSM-nettverket og driver under navnet RSM. RSM er foretreatningsnavnet som brukes av medlemmene i RSM-nettverket. RSM Advokatfirma AS og RSM Norge Kompetanse AS er selskaper tilknyttet RSM Norge AS. Hvert medlem i RSM-nettverket er et selvstendig revisjons- og rådgivningsfirma med uavhengig virksomhet. RSM-nettverket er ikke selv en egen juridisk person av noen form i noen jurisdiksjon.

Penneo Dokumentnøkkel: DSF64-80QHB-P2JC3-LVTR5-46AEW-JNT61



Revisors beretning 2024 for Blue Energy AS



Ved utarbeidelsen av årsregnskapet må ledelsen ta standpunkt til selskapets evne til fortsatt drift og opplyse om forhold av betydning for fortsatt drift. Forutsetningen om fortsatt drift skal legges til grunn for årsregnskapet så lenge det ikke er sannsynlig at virksomheten vil bli avviklet.

Revisors oppgaver og plikter ved revisjonen av årsregnskapet

Vårt mål er å oppnå betryggende sikkerhet for at årsregnskapet som helhet ikke inneholder vesentlig feilinformasjon, verken som følge av misligheter eller utilsiktede feil, og å avgjøre en revisjonsberetning som inneholder vår konklusjon. Betryggende sikkerhet er en høy grad av sikkerhet, men ingen garanti for at en revisjon utført i samsvar med ISA-ene, alltid vil avdekke vesentlig feilinformasjon. Feilinformasjon kan oppstå som følge av misligheter eller utilsiktede feil. Feilinformasjon er å anse som vesentlig dersom den enkeltvis eller samlet med rimelighet kan forventes å påvirke de økonomiske beslutningene som brukerne foretar på grunnlag av årsregnskapet.

For videre beskrivelse av revisors oppgaver og plikter vises det til:
<https://revisorforeningen.no/revisjonsberetninger>

Oslo, 1. juli 2025
RSM Norge AS

Anders Nereng
Statsautorisert revisor
(elektronisk signert)

Penneo Dokumentnøkkel: D5F64-BOQHB-P2JC3-LVTR5-46AEW-JNT61





PENNEO

Signaturene i dette dokumentet er juridisk bindende. Dokument signert med "Penneo™ - sikker digital signatur". De signerende parter sin identitet er registrert, og er listet nedenfor.

"Med min signatur bekrefter jeg alle datoer og innholdet i dette dokument."

Nereng, Anders Ivar

Statsautorisert revisor

Serienummer: no_bankid:9578-5999-4-1194192

IP: 188.95.xxx.xxx

2025-07-01 07:57:27 UTC



Penneo Dokumentnøkkel: D5F64-B0QH3-P2IC3-LVTR5-46AEW-JNT61

Dette dokumentet er signert digitalt via [Penneo.com](https://penneo.com). De signerte dataene er validert ved hjelp av den matematiske hashverdien av det originale dokumentet. All kryptografisk bevisføring er innebygd i denne PDF-en for fremtidig validering.

Dette dokumentet er forseglest med et kvalifisert elektronisk segl. For mer informasjon om Penneos kvalifiserte tillitstjenester, se <https://eud.penneo.com>.

Slik kan du bekrefte at dokumentet er originalt

Når du åpner dokumentet i Adobe Reader, kan du se at det er sertifisert av **Penneo A/S**. Dette beviser at innholdet i dokumentet ikke har blitt endret siden tidspunktet for signeringen. Bevis for de individuelle signatørens digitale signaturer er vedlagt dokumentet.

Du kan bekrefte de kryptografiske bevisene ved hjelp av Penneos validator, <https://penneo.com/validator>, eller andre valideringsverktøy for digitale signaturer.



DocuSign Envelope ID: 801FEE9C-DD40-4CC4-B0A9-7A9349809EA6

Årsregnskap 2024 Blue Energy AS

Styrets årsberetning
Samfunnsansvar og bærekraft
Resultatregnskap
Balanse
Kontantstrøm
Noter til regnskapet

Org.nr.: 962 208 878



DocuSign Envelope ID: 801FEE9C-DD40-4CC4-B0A9-7A9349809EA6

Blue Energy AS

Resultatregnskap

I NOK 1 000

| | Note | 2024 | 2023 |
|--|----------|----------------|----------------|
| Driftsinntekter og driftskostnader | | | |
| Salgsinntekt | 1, 2 | 867 235 | 887 751 |
| Annen driftsinntekt | 1, 2 | 1 429 | 1 742 |
| Sum driftsinntekter | | 868 664 | 889 493 |
| Varekostnad | 2 | 774 364 | 807 671 |
| Lønnskostnad | 3 | 2 391 | 2 582 |
| Avskrivning av driftsmidler og immaterielle eiendeler | 4 | 3 926 | 4 726 |
| Nedskrivning av driftsmidler og immaterielle eiendeler | 4 | 299 | 0 |
| Annen driftskostnad | 2, 3 | 54 142 | 48 913 |
| Sum driftskostnader | | 835 122 | 863 891 |
| Driftsresultat | | 33 542 | 25 602 |
| Finansinntekter og finanskostnader | | | |
| Annen renteinntekt | | 422 | 477 |
| Annen finansinntekt | | 43 | 169 |
| Annen rentekostnad | | 2 | 53 |
| Annen finanskostnad | | 1 | 5 |
| Resultat av finansposter | | 463 | 588 |
| Resultat før skattekostnad | | 34 005 | 26 190 |
| Skattekostnad | 5 | 7 482 | 5 769 |
| Resultat | | 26 523 | 20 421 |
| Årsresultat | 6 | 26 523 | 20 421 |
| Overføringer | | | |
| Avsatt konsernbidrag | 6 | 25 386 | 19 514 |
| Overført til/fra annen egenkapital | | 1 137 | 906 |
| Sum overføringer | | 26 523 | 20 421 |

Side 2



DocuSign Envelope ID: 801FEE9C-DD40-4CC4-B0A9-7A9349809EA6

Blue Energy AS

Balanse
I NOK 1 000

| Eiendeler | Note | 2024 | 2023 |
|---|----------|----------------|----------------|
| Anleggsmidler | | | |
| Immaterielle eiendeler | | | |
| Konsesjoner, patenter o.l. | 4 | 1 352 | 512 |
| Utsatt skattefordel | 5 | 7 247 | 7 569 |
| Sum immaterielle eiendeler | | 8 599 | 8 081 |
| Varige driftsmidler | | | |
| Tomter, bygninger o.a. fast eiendom | 4 | 17 | 17 |
| Maskiner og anlegg | 4 | 37 843 | 26 590 |
| Driftsløsøre, inventar o.a. utstyr | 4 | 30 | 59 |
| Sum varige driftsmidler | 7 | 37 890 | 26 665 |
| Finansielle anleggsmidler | | | |
| Investeringer i tilknyttet selskap | 7, 8 | 16 | 16 |
| Lån til tilknyttet selskap og felles kontrollert virksomhet | 9 | 5 150 | 4 750 |
| Andre fordringer | | 344 | 0 |
| Andre langsiktige fordringer | | 437 | 437 |
| Sum finansielle anleggsmidler | | 5 946 | 5 203 |
| Sum anleggsmidler | | 52 436 | 39 949 |
| Omløpsmidler | | | |
| Lager av varer og annen beholdning | 7, 10 | 33 207 | 27 071 |
| Fordringer | | | |
| Kundefordringer | 7 | 12 055 | 13 148 |
| Andre kortsiktige fordringer | | 1 867 | 1 275 |
| Andre kortsiktige fordringer på selskap i samme konsern | 7, 9 | 10 988 | 12 885 |
| Sum fordringer | | 24 910 | 27 308 |
| Bankinnskudd, kontanter o.l. | 7, 11 | 41 584 | 35 248 |
| Sum omløpsmidler | | 99 702 | 89 628 |
| Sum eiendeler | | 152 138 | 129 577 |




DocuSign Envelope ID: 801FEE9C-DD40-4CC4-B0A9-7A9349809EA6

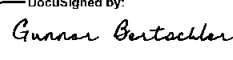
Blue Energy AS

Balanse
I NOK 1 000

| Egenkapital og gjeld | Note | 2024 | 2023 |
|---|----------|----------------|----------------|
| Egenkapital | | | |
| Innskutt egenkapital | | | |
| Aksjekapital | 12 | 4 931 | 4 931 |
| Annen innskutt egenkapital | 6 | 10 360 | 10 360 |
| Sum innskutt egenkapital | | 15 291 | 15 291 |
| Opptjent egenkapital | | | |
| Annen egenkapital | 6 | 31 536 | 30 399 |
| Sum opptjent egenkapital | | 31 536 | 30 399 |
| Sum egenkapital | 6 | 46 827 | 45 690 |
| Gjeld | | | |
| Kortsiktig gjeld | | | |
| Gjeld til selskap i samme konsern | 9 | 0 | 24 348 |
| Leverandørgjeld | | 51 535 | 29 397 |
| Leverandørgjeld til selskap i samme konsern | 9 | 12 682 | 21 |
| Skyldig offentlige avgifter | | 155 | 4 523 |
| Avsatt konsernbidrag | 9 | 40 141 | 25 018 |
| Annen kortsiktig gjeld | | 798 | 580 |
| Sum kortsiktig gjeld | | 105 311 | 83 887 |
| Sum gjeld | | 105 311 | 83 887 |
| Sum egenkapital og gjeld | | 152 138 | 129 577 |

Oslo, 30.06.2025
Styret i Blue Energy AS

DocuSigned by:

Christopher Michelsen Bull
Styreleder

DocuSigned by:

Gunnar Bertschler
Styremedlem/daglig leder



DocuSign Envelope ID: 801FEE9C-DD40-4CC4-B0A9-7A9349809EA6

Kontantstrømoppstilling

Blue Energy AS

Alle tall i NOK 1 000 med mindre noe annet er oppgitt

| | Note | 2024 | 2023 |
|--|------|----------------|---------------|
| Kontantstrømmer fra operasjonelle aktiviteter | | | |
| Resultat før skattekostnad | | 34 005 | 26 190 |
| + Ordinære avskrivninger | | 3 926 | 4 726 |
| + Nedskrivning anleggsmidler | | 299 | 0 |
| +/- Endring i varelager | | -6 136 | 6 558 |
| +/- Endring i kundefordringer | | 1 093 | 1 481 |
| +/- Endring i leverandørgjeld | | 22 138 | -2 453 |
| +/- Endring i konsernmellomværende | | 1 497 | -42 963 |
| +/- Endring i andre tidsavgrensingsposter | | -16 825 | 24 229 |
| = Netto kontantstrøm fra operasjonelle aktiviteter | | 39 997 | 17 766 |
| Kontantstrømmer fra investeringsaktiviteter | | | |
| - Utbetalinger ved kjøp av varige driftsmidler | | 16 290 | 5 645 |
| = Netto kontantstrøm fra investeringsaktiviteter | | -16 290 | -5 645 |
| Kontantstrømmer fra finansieringsaktiviteter | | | |
| - Utbetalinger av konsernbidrag | | 17 423 | 13 651 |
| = Netto kontantstrøm fra finansieringsaktiviteter | | 17 423 | 13 651 |
| = Netto endring i kontanter og kontantekvivalenter | | 6 284 | -1 530 |
| + Beh. av kont. og kontantekvivalenter ved per. begynnelse | | 35 248 | 36 778 |
| = Beh. av kont. og kontantekvivalenter ved per. slutt | | 41 532 | 35 248 |



DocuSign Envelope ID: 801FEE9C-DD40-4CC4-B0A9-7A9349809EA6

Blue Energy AS

Noter 2024

Alle tall i NOK 1 000 med mindre noe annet er oppgitt

Regnskapsprinsipper

Årsregnskapet er satt opp i samsvar med regnskapslovens bestemmelser og god regnskapsskikk.

Valuta

Transaksjoner i utenlandsk valuta omregnes til kursen på transaksjonstidspunktet. Pengeposter i utenlandsk valuta omregnes til norske kroner ved å benytte balansedagens kurs. Ikke-pengeposter som måles til historisk kurs uttrykt i utenlandsk valuta, omregnes til norske kroner ved å benytte valutakursen på transaksjonstidspunktet. Ikke-pengeposter som måles til virkelig verdi uttrykt i utenlandsk valuta, omregnes til valutakursen fastsatt på måletidspunktet. Valutakursendringer resultatføres løpende i regnskapsperioden under andre finansposter.

Salgsinntekter

Inntekter fra salg av varer resultatføres når levering har funnet sted og det vesentligste av risiko og avkastning er overført.

Inntektene måles netto for merverdiavgift.

Skatt

Skattekostnaden i resultatregnskapet omfatter både periodens betalbare skatt og endring i utsatt skatt. Utsatt skatt er beregnet med 22 % på grunnlag av de midlertidige forskjeller som eksisterer mellom regnskapsmessige og skattemessige verdier, samt ligningsmessig underskudd til fremføring ved utgangen av regnskapsåret. Skatteøkende og skattereduserende midlertidige forskjeller som reverserer eller kan reverseres i samme periode er utlignet og nettoført. Netto utsatt skattefordel balanseføres i den grad det er sannsynlig at denne kan bli utnyttet.

Klassifisering og vurdering av anleggsmidler

Anleggsmidler omfatter eiendeler bestemt til varig eie og bruk. Anleggsmidler er vurdert til anskaffelseskost, fratrukket avskrivninger og nedskrivninger. Langsiktig gjeld balanseføres til nominelt beløp på transaksjonstidspunktet.

Varige driftsmidler balanseføres og avskrives over driftsmidlets økonomiske levetid. Vesentlige driftsmidler som består av flere betydelige komponenter med ulik levetid er dekomponert med ulik avskrivningstid for de ulike komponentene. Direkte vedlikehold av driftsmidler kostnadsføres løpende under driftskostnader, mens påkostninger eller forbedringer tillegges driftsmidlets kostpris og avskrives i takt med driftsmidlet. Varige driftsmidler nedskrives til gjenvinnbart beløp ved verdifall som forventes ikke å være forbigående. Gjenvinnbart beløp er det høyeste av netto salgsverdi og verdi i bruk. Verdi i bruk er nåverdi av fremtidige kontantstrømmer knyttet til eiendelen. Nedskrivningen reverseres når grunnlaget for nedskrivningen ikke lenger er til stede.

Klassifisering og vurdering av balanseposter

Omløpsmidler og kortsiktig gjeld omfatter normalt poster som forfaller til betaling innen ett år etter balansedagen, samt poster som knytter seg til varekretsløpet. Omløpsmidler vurderes til laveste verdi av anskaffelseskost og virkelig verdi. Kortsiktig gjeld balanseføres til nominelt beløp på transaksjonstidspunktet.

Datterselskap og tilknyttet selskap

Datterselskap og tilknyttede selskaper vurderes etter kostmetoden i selskapsregnskapet. Investeringen er vurdert til anskaffelseskost for aksjene med mindre nedskrivning har vært nødvendig. Det er foretatt nedskrivning til virkelig verdi når verdifall skyldes årsaker som ikke kan forventes å være forbigående og det må anses nødvendig etter god regnskapsskikk. Nedskrivninger er reversert når grunnlaget for nedskrivning ikke lenger er til stede.

Utbytte, konsernbidrag og andre utdelinger fra datterselskap er inntektsført samme år som det er avsatt i givers regnskap. Overstiger utbytte / konsernbidraget andelen av opptjent resultat etter anskaffelsestidspunktet, representerer den overskytende del tilbakebetaling av investert kapital, og utdelingene er fratrukket investeringens verdi i balansen til morselskapet.



DocuSign Envelope ID: 801FEE9C-DD40-4CC4-B0A9-7A9349809EA6

Blue Energy AS

Noter 2024

Alle tall i NOK 1 000 med mindre noe annet er oppgitt

Varer

Varer er vurdert til det laveste av anskaffelseskost og netto salgsverdi. Netto salgsverdi er estimert salgspris ved ordinær drift etter fradrag for beregnede nødvendige utgifter for gjennomføring av salget. Anskaffelseskost inkluderer utgifter påløpt ved anskaffelse av varene og kostnader for å bringe varene til nåværende plassering og tilordnes ved bruk av FIFO - prinsippet.

Fordringer

Kundefordringer og andre fordringer oppføres til pålydende etter fradrag for avsetning til forventet tap. Avsetning til tap gjøres på grunnlag av en individuell vurdering av de enkelte fordringene. For øvrige kundefordringer utføres en uspesifisert avsetning for å dekke forventet tap på krav.

Pensjoner - Innskuddsbasert ordning

Kostnaden til innskuddsbasert pensjonsordning tilsvarer periodens premie til forsikringselskapet.

Kontantstrømoppstilling

Kontantstrømoppstillingen er utarbeidet etter den indirekte metoden. Kontanter og kontantekvivalenter omfatter kontanter, bankinnskudd og andre kortsiktige, likvide plasseringer.

Note 1 Salgsinntekter

| | 2024 | 2023 |
|-----------------------|----------------|----------------|
| Salgsinntekter | 867 235 | 887 751 |
| Andre driftsinntekter | 1 429 | 1 742 |
| Sum | 868 664 | 889 493 |

Fordeling på virksomhetsområder

| | 2024 | 2023 |
|-------------------|----------------|----------------|
| Salg av drivstoff | 866 667 | 887 726 |
| Salg av bilvask | 28 | 25 |
| Øvrige inntekter | 1 970 | 1 742 |
| Sum | 868 664 | 889 493 |

Geografisk fordeling

| | 2024 | 2023 |
|------------|----------------|----------------|
| Norge | 868 664 | 889 493 |
| Sum | 868 664 | 889 493 |

Øvrige inntekter består av leieinntekter.



DocuSign Envelope ID: 801FEE9C-DD40-4CC4-B0A9-7A9349809EA6

Blue Energy AS

Noter 2024

Alle tall i NOK 1 000 med mindre noe annet er oppgitt

Note 2 Transaksjoner med nærstående parter

Selskapets transaksjoner med nærstående parter er knyttet mot selskap i samme konsern.

| Salgsinntekt | 2024 | 2023 |
|---------------------|--------------|-------------|
| Blue Wash AS | 150 | 300 |
| AS Tank Storage | 41 | 55 |
| Eco- 1 Bioenergi AS | 4 320 | 0 |
| Sum | 4 511 | 355 |

| Kjøp av varer | 2024 | 2023 |
|----------------------|----------------|---------------|
| Eco- 1 Bioenergi AS | 100 392 | 32 992 |
| Sum | 100 392 | 32 992 |

| Kjøp av andre tjenester | 2024 | 2023 |
|--------------------------------|--------------|--------------|
| Blue Wash AS | 750 | 0 |
| Greenbit Energy AS | 3 357 | 2 332 |
| Sum | 4 107 | 2 332 |



DocuSign Envelope ID: 801FEE9C-DD40-4CC4-B0A9-7A9349809EA6

Blue Energy AS

Noter 2024

Alle tall i NOK 1 000 med mindre noe annet er oppgitt

Note 3 Lønnskostnader og ytelser, godtgjørelser til daglig leder, styret og revisor

Lønnskostnader

| | 2024 | 2023 |
|--------------------|--------------|--------------|
| Lønninger | 1 853 | 2 086 |
| Arbeidsgiveravgift | 326 | 343 |
| Pensjonskostnader | 160 | 117 |
| Andre ytelser | 52 | 37 |
| Sum | 2 391 | 2 582 |

Selskapet har i 2024 sysselsatt 1,2 årsverk.

Pensjonsforpliktelser

Selskapet er pliktig til å ha tjenstepensjonsordning etter lov om obligatorisk tjenstepensjon. Selskapets pensjonsordninger tilfredsstiller kravene i denne lov.

Ytelser til ledende personer

| | Daglig leder | Styreleder |
|--------------------|--------------|------------|
| Lønn | 0 | 0 |
| Pensjonskostnader | 0 | 0 |
| Annen godtgjørelse | 0 | 0 |
| Sum | 0 | 0 |

Selskapets daglig leder mottar lønn og pensjon i søsterselskapet Eco- 1 Bioenergi AS.

Det er ikke ytet lån eller stilt garantier til daglig leder eller medlemmer av styret.

| Honorar til revisor: | 2024 | 2023 |
|--|------------|------------|
| Fordelt på tjenestetype (beløpene er eks mva): | | |
| Lovpålagt revisjon | 297 | 280 |
| Honorar for andre tjenester: | | |
| - Annen bistand | 5 | 4 |
| - Annen rådgivning | 0 | 17 |
| Sum | 302 | 302 |



DocuSign Envelope ID: 801FEE9C-DD40-4CC4-B0A9-7A9349809EA6

Blue Energy AS

Noter 2024

Alle tall i NOK 1 000 med mindre noe annet er oppgitt

Note 4 Anleggsmidler

| | Tomt | Maskiner og anlegg | Driftsløsøre, inventar ol. | Immaterielle eiendeler | Sum |
|---|-----------|--------------------|----------------------------|------------------------|----------------|
| Anskaffelseskost pr. 01.01.24 | 17 | 174 117 | 12 900 | 587 | 187 621 |
| Tilgang kjøpte driftsmidler | 0 | 15 387 | 0 | 903 | 16 290 |
| = Anskaffelseskost 31.12.24 | 17 | 189 504 | 12 900 | 1 490 | 203 911 |
| Akkumulerte avskrivninger 01.01. | 0 | 147 389 | 12 841 | 75 | 160 305 |
| Akkumulerte nedskrivninger 01.01. | 0 | 137 | 0 | 0 | 137 |
| Årets avskrivninger | 0 | 3 834 | 28 | 64 | 3 926 |
| Årets nedskrivninger | 0 | 299 | 0 | 0 | 299 |
| = Akkumulerte avskrivninger pr. 31.12 | 0 | 151 223 | 12 869 | 139 | 164 231 |
| = Akkumulerte nedskrivninger pr. 31.12 | 0 | 436 | 0 | 0 | 436 |
| = Bokført verdi 31.12.24 | 17 | 37 845 | 31 | 1 351 | 39 243 |
| Økonomisk levetid | | 3-20 år | 3-15 år | 5-10 år | |
| Avskrivningsplan: | I/A | lineær | lineær | lineær | |



DocuSign Envelope ID: 801FEE9C-DD40-4CC4-B0A9-7A9349809EA6

Blue Energy AS

Noter 2024

Alle tall i NOK 1 000 med mindre noe annet er oppgitt

Note 5 Skatt

| Årets skattekostnad | 2024 | 2023 |
|--|--------------|--------------|
| Resultatført skatt på ordinært resultat: | | |
| Betalbar skatt | 7 160 | 5 504 |
| Endring i utsatt skattefordel | 322 | 265 |
| Skattekostnad ordinært resultat | 7 482 | 5 769 |

| | | |
|------------------------------------|----------|----------|
| Skattepliktig inntekt: | | |
| Resultat før skatt | 34 005 | 26 190 |
| Permanente forskjeller | 4 | 34 |
| Endring i midlertidige forskjeller | -1 463 | -1 206 |
| Avgitt konsernbidrag | -32 546 | -25 018 |
| Skattepliktig inntekt | 0 | 0 |

| | | |
|--|----------|----------|
| Betalbar skatt i balansen: | | |
| Betalbar skatt på årets resultat | 7 160 | 2 790 |
| Betalbar skatt på avgitt konsernbidrag | -7 160 | -2 790 |
| Sum betalbar skatt i balansen | 0 | 0 |

| | | |
|--|--------------|--------------|
| Beregning av effektiv skattesats | | |
| Resultat før skatt | 34 005 | 26 190 |
| Beregnet skatt av resultat før skatt | 7 481 | 5 762 |
| Skatteeffekt av permanente forskjeller | 1 | 8 |
| Sum | 7 482 | 5 769 |
| Effektiv skattesats | 22,0 % | 22,0 % |

Skatteeffekten av midlertidige forskjeller som har gitt opphav til utsatt skatt og utsatte skattefordeler, spesifisert på typer av midlertidige forskjeller

| | 2024 | 2023 | Endring |
|---|----------------|----------------|----------------|
| Varige driftsmidler | -31 687 | -33 238 | -1 552 |
| Fordringer | -400 | -97 | 303 |
| Gevinst – og tapskonto | -855 | -1 069 | -214 |
| Sum | -32 941 | -34 404 | -1 463 |
| Grunnlag for utsatt skattefordel | -32 941 | -34 404 | -1 463 |
| Utsatt skattefordel (22 %) | -7 247 | -7 569 | -322 |



DocuSign Envelope ID: 801FEE9C-DD40-4CC4-B0A9-7A9349809EA6

Blue Energy AS

Noter 2024

Alle tall i NOK 1 000 med mindre noe annet er oppgitt

Note 6 Egenkapital

| | Aksjekapital | Annen innskutt egenkapital | Annen egenkapital | Sum egenkapital |
|------------------------------|--------------|----------------------------|-------------------|-----------------|
| Pr. 31.12.2023 | 4 931 | 10 360 | 30 399 | 45 690 |
| Årets resultat | | | 26 523 | 26 523 |
| Konsernbidrag avgitt (netto) | | | -25 386 | -25 386 |
| Pr 31.12.2024 | 4 931 | 10 360 | 31 536 | 46 827 |



DocuSign Envelope ID: 801FEE9C-DD40-4CC4-B0A9-7A9349809EA6

Blue Energy AS

Noter 2024

Alle tall i NOK 1 000 med mindre noe annet er oppgitt

Note 7 Fordringer og gjeld

Fordringer med forfall senere enn 1 år

| | 2024 | 2023 |
|----------------------|------|------|
| Forskuddsbetalt leie | 0 | 0 |

Langsiktig gjeld med forfall senere enn 5 år

Selskapet har ingen gjeld med forfall senere enn 5 år

Pantsikret gjeld

Driftsløsøre, varelager og factoring er stilt som sikkerhet for obligasjonslånet som ble tatt opp i morselskapet Greenbit Energy AS i 2022.

Sikret i panteobjekt med bokførte verdier

| | 2024 | 2023 |
|---------------------------|---------|---------|
| Bankinnskudd | 41 288 | 25 746 |
| Factoring (Kundefordring) | 12 055 | 13 148 |
| Driftstilbehør | 37 890 | 26 665 |
| Varelager | 33 207 | 27 071 |
| Konserninterne fordringer | 10 988 | 12 885 |
| Sum | 135 429 | 105 516 |

Nordic Trustee AS har pant for en verdi på kr. 700 000 000.

Det er også stilt garanti for investering i tilknyttet selskap Kobbervikdalen Næringseiendom AS pålydende kr. 6 250 000, iht. revisjonsoppgave fra Nordea.

Note 8 Investering i andre selskaper

| | Kontor-kommune | Eier-andel | Anskaffelses kost | Balanseført verdi | Andel egenkapital | Andel resultat |
|------------------------------------|----------------|------------|-------------------|-------------------|-------------------|----------------|
| Tilknyttet Selskap | | | | | | |
| Drammensv eien 1 | Moss | 50,0% | 0 | 0 | 622 | 77 |
| Utvikling AS | | | | | | |
| Kobbervikdal en Næringseien dom AS | Moss | 50,0% | 16 | 16 | -139 | 686 |
| Sum | | | 16 | 16 | 484 | 762 |



DocuSign Envelope ID: 801FEE9C-DD40-4CC4-B0A9-7A9349809EA6

Blue Energy AS

Noter 2024

Alle tall i NOK 1 000 med mindre noe annet er oppgitt

Note 9 Mellomværende med selskap i samme konsern

| | Kundefordringer | | Andre kortsiktige fordringer | |
|--------------------------------|-----------------|----------|------------------------------|---------------|
| | 2024 | 2023 | 2024 | 2023 |
| Foretak i samme konsern | | | | |
| AS Tank Storage | 4 | 8 | 0 | 0 |
| Eco-1 Bioenergy AS | 676 | | | |
| Greenbit Energy AS | 0 | 0 | 0 | 6 320 |
| Blue Wash AS | 0 | 0 | 9 987 | 6 302 |
| Blue Energy Holding AS | 0 | 0 | 321 | 255 |
| Sum | 679 | 8 | 10 309 | 12 877 |

| | Leverandørgjeld | | Annen kortsiktig gjeld | |
|--------------------------------|-----------------|-----------|------------------------|---------------|
| | 2024 | 2023 | 2024 | 2023 |
| Foretak i samme konsern | | | | |
| Blue Wash AS | 8 | 10 | 3 314 | 4 142 |
| Eco- 1 Bioenergi AS | 11 243 | 0 | 0 | 24 341 |
| Blue Energy Holding AS | 0 | 0 | 225 | 529 |
| Greenbit Energy AS | 1 379 | 11 | 31 115 | 12 016 |
| AS Tank Storage | 0 | 0 | 5 488 | 8 018 |
| AS Nordic Fuel Supply | 0 | 0 | 0 | 320 |
| Torggata 2B AS | 52 | 0 | 0 | 0 |
| Sum | 12 682 | 21 | 40 141 | 49 366 |

| | Langsiktig gjeld | | Langsiktige fordringer | |
|------------------------------|------------------|----------|------------------------|--------------|
| | 2024 | 2023 | 2024 | 2023 |
| Tilknyttet selskap | | | | |
| Drammensveien 1 Utvikling AS | 0 | 0 | 1 500 | 1 500 |
| Kobbervikdalen | 0 | 0 | 3 650 | 3 250 |
| Næringseiendom AS | | | | |
| Sum | 0 | 0 | 5 150 | 4 750 |

Lån til tilknyttet selskap forfaller i 2025.

Note 10 Varer

| | 2024 | 2023 |
|----------------------------|---------------|---------------|
| Beholdning av handelsvarer | 33 207 | 27 071 |
| Sum | 33 207 | 27 071 |

Hele varelageret er vurdert til anskaffelseskost.



DocuSign Envelope ID: 801FEE9C-DD40-4CC4-B0A9-7A9349809EA6

Blue Energy AS

Noter 2024

Alle tall i NOK 1 000 med mindre noe annet er oppgitt

Note 11 Bankinnskudd

Bundne skattetrekkmidler utgjør kr 296 381 pr 31.12.

Note 12 Aksjekapital

Aksjekapitalen i Blue Energy AS pr. 31.12 består av:

| | Antall | Pålydende | Bokført |
|-----------------|---------------|-----------|--------------|
| Ordinære aksjer | 62 604 | 79 | 4 931 |
| Sum | 62 604 | | 4 931 |

Eierstruktur

De største aksjonærene i % pr. 31.12 var:

| | Ordinære | Eierandel | Stemmeandel |
|------------------------|----------|-----------|-------------|
| Blue Energy Holding AS | 62 604 | 100 | 100 |

Pålydende per aksje er presentert i NOK, mens bokført aksjekapital er presentert i NOK 1000.

Selskapet inngår i konsernregnskap utarbeidet av Greenbit Energy AS. Konsernregnskap kan fås utlevert ved henvendelse til Greenbit Energy AS sitt forretningskontor: Roald Amundsens gate 6, 0161 Oslo.

Note 13 Finansiell markedsrisiko

Selskapet benytter seg ikke av finansielle instrumenter i forbindelse med styringen av finansiell risiko.

Valutarisiko

Utvikling i valutakurser innebærer både direkte og indirekte en økonomisk risiko for selskapet. Det er ikke inngått avtaler som reduserer denne risikoen pr 31.12.2024.

Råvareprisrisiko

Risiko for svingninger i råvarepriser sikres gjennom langsiktige avtaler om kjøp, samt inngåelse av strategiske avtaler med leverandører og andre aktører i markedet.