



## ÅRSREGNSKAPET FOR REGNSKAPSÅRET 2022 - GENERELL INFORMASJON

### Enheten

|                      |                                |
|----------------------|--------------------------------|
| Organisasjonsnummer: | 989 029 053                    |
| Organisasjonsform:   | Aksjeselskap                   |
| Foretaksnavn:        | JIT HOLDING AS                 |
| Forretningsadresse:  | Vestsideveien 172<br>3405 LIER |

### Regnskapsår

|                         |                         |
|-------------------------|-------------------------|
| Årsregnskapets periode: | 01.01.2022 - 31.12.2022 |
|-------------------------|-------------------------|

### Konsern

|                           |     |
|---------------------------|-----|
| Morselskap i konsern:     | Ja  |
| Konsernregnskap lagt ved: | Nei |

### Regnskapsregler

|  |                                    |
|--|------------------------------------|
| Regler for små foretak benyttet:                           | Ja                                 |
| Benyttet ved utarbeidelsen av årsregnskapet til selskapet: | Regnskapslovens alminnelige regler |

### Årsregnskapet fastsatt av kompetent organ

|  |                  |
|--|------------------|
| Bekreftet av representant for selskapet: | Ecit Consulta AS |
| Dato for fastsettelse av årsregnskapet:  | 25.06.2023       |

### Grunnlag for avgivelse

År 2022: Årsregnskapet er elektronisk innlevert  
År 2021: Tall er hentet fra elektronisk innlevert årsregnskap fra 2022

*Det er ikke krav til at årsregnskapet m.v. som sendes til Regnskapsregisteret er undertegnet. Kontrollen på at dette er utført ligger hos revisor/enhetens øverste organ. Sikkerheten ivaretas ved at innsender har rolle/rettighet for innsending av årsregnskapet via Altinn, og ved at det bekreftes at årsregnskapet er fastsatt av kompetent organ.*

Brønnøysundregistrene, 18.06.2024



## Resultatregnskap

| Beløp i: NOK                                    | Note | 2022           | 2021           |
|---|------|----------------|----------------|
| <b>RESULTATREGNSKAP</b>                         |      |                |                |
| <b>Kostnader</b>                                |      |                |                |
| Lønnskostnad                                    | 1    |                |                |
| Annen driftskostnad                             | 1    | 40 638         | 27 725         |
| <b>Sum kostnader</b>                            |      | <b>40 638</b>  | <b>27 725</b>  |
| <b>Driftsresultat</b>                           |      | <b>-40 638</b> | <b>-27 725</b> |
| <b>Finansinntekter og finanskostnader</b>       |      |                |                |
| Annen renteinntekt                              |      | 445 031        | 173 179        |
| Annen finansinntekt                             | 4, 5 |                |                |
| Verdiøkning markedsbaserte omløpsmidler         |      | 109 834        | 7 548          |
| <b>Sum finansinntekter</b>                      |      | <b>554 865</b> | <b>180 727</b> |
| Verdireduksjon markedsbaserte omløpsmidler      |      | 5 184          |                |
| Nedskrivning av andre finansielle anleggsmidler |      |                | 126 881        |
| Annen finanskostnad                             | 4, 5 |                |                |
| <b>Sum finanskostnader</b>                      |      | <b>5 184</b>   | <b>126 881</b> |
| <b>Netto finans</b>                             |      | <b>549 681</b> | <b>53 846</b>  |
| <b>Ordinært resultat før skattekostnad</b>      |      | <b>509 043</b> | <b>26 121</b>  |
| Skattekostnad på resultat                       | 2    | 88 966         | 32 000         |
| <b>Ordinært resultat etter skattekostnad</b>    |      | <b>420 077</b> | <b>-5 879</b>  |
| <b>Årsresultat</b>                              |      | <b>420 077</b> | <b>-5 879</b>  |
| <b>Årsresultat etter minoritetsinteresser</b>   |      | <b>420 077</b> | <b>-5 879</b>  |
| <b>Totalresultat</b>                            |      | <b>420 077</b> | <b>-5 879</b>  |
| <b>Overføringer og disponeringer</b>            |      |                |                |
| Avsatt til annen egenkapital                    |      | 420 077        |                |
| Overført fra annen egenkapital                  |      |                | -5 879         |
| <b>Sum overføringer og disponeringer</b>        |      | <b>420 077</b> | <b>-5 879</b>  |



### Balanse

| Beløp i: NOK                                   | Note | 2022              | 2021              |
|--|------|-------------------|-------------------|
| <b>BALANSE - EIENDELER</b>                     |      |                   |                   |
| <b>Anleggsmidler</b>                           |      |                   |                   |
| <b>Immaterielle eiendeler</b>                  |      |                   |                   |
| Utsatt skattefordel                            | 2    |                   |                   |
| <b>Finansielle anleggsmidler</b>               |      |                   |                   |
| Investering i datterselskap                    |      | 315 426           |                   |
| Lån til foretak i samme konsern                | 3    | 1 279 087         | 1 424 541         |
| <b>Sum finansielle anleggsmidler</b>           |      | <b>1 594 513</b>  | <b>1 424 541</b>  |
| <b>Sum anleggsmidler</b>                       |      | <b>1 594 513</b>  | <b>1 424 541</b>  |
| <b>Omløpsmidler</b>                            |      |                   |                   |
| <b>Varer</b>                                   |      |                   |                   |
| <b>Fordringer</b>                              |      |                   |                   |
| Kundefordringer                                | 3    |                   |                   |
| Andre kortsiktige fordringer                   | 3    |                   |                   |
| <b>Sum fordringer</b>                          | 3    |                   |                   |
| <b>Investeringer</b>                           |      |                   |                   |
| Aksjer og andeler i foretak i samme konsern    | 4    |                   |                   |
| Markedsbaserte aksjer                          | 4, 5 | 18 876            | 24 060            |
| Markedsbaserte obligasjoner                    | 4, 5 | 5 274 418         |                   |
| Andre markedsbaserte finansielle instrumenter  | 4, 5 |                   |                   |
| Andre finansielle instrumenter                 | 4    |                   |                   |
| <b>Sum investeringer</b>                       | 4    | <b>5 293 294</b>  | <b>24 060</b>     |
| <b>Bankinnskudd, kontanter og lignende</b>     |      |                   |                   |
| Bankinnskudd, kontanter o.l.                   |      | 14 724 002        | 19 480 842        |
| <b>Sum bankinnskudd, kontanter og lignende</b> |      | <b>14 724 002</b> | <b>19 480 842</b> |
| <b>Sum omløpsmidler</b>                        |      | <b>20 017 296</b> | <b>19 504 902</b> |
| <b>SUM EIENDELER</b>                           |      | <b>21 611 809</b> | <b>20 929 443</b> |



### Balanse

| Beløp i: NOK                          | Note | 2022              | 2021              |
|---------------------------------------|------|-------------------|-------------------|
| <b>BALANSE - EGENKAPITAL OG GJELD</b> |      |                   |                   |
| <b>Egenkapital</b>                    |      |                   |                   |
| <b>Innskutt egenkapital</b>           |      |                   |                   |
| Aksjekapital                          |      | 108 000           | 108 000           |
| <b>Sum innskutt egenkapital</b>       |      | <b>108 000</b>    | <b>108 000</b>    |
| <b>Opptjent egenkapital</b>           |      |                   |                   |
| Annen egenkapital                     |      | 21 058 573        | 20 638 496        |
| <b>Sum opptjent egenkapital</b>       |      | <b>21 058 573</b> | <b>20 638 496</b> |
| <b>Sum egenkapital</b>                |      | <b>21 166 573</b> | <b>20 746 496</b> |
| <b>Gjeld</b>                          |      |                   |                   |
| <b>Langsiktig gjeld</b>               |      |                   |                   |
| Utsatt skatt                          | 2    |                   |                   |
| <b>Annen langsiktig gjeld</b>         |      |                   |                   |
| Gjeld til kredittinstitusjoner        | 3    |                   |                   |
| Øvrig langsiktig gjeld                | 3    |                   |                   |
| <b>Sum langsiktig gjeld</b>           |      | <b>0</b>          | <b>0</b>          |
| <b>Kortsiktig gjeld</b>               |      |                   |                   |
| Leverandørgjeld                       |      | 3 603             | 1 563             |
| Betalbar skatt                        | 2    |                   |                   |
| Annen kortsiktig gjeld                | 3    | 441 633           | 181 384           |
| <b>Sum kortsiktig gjeld</b>           |      | <b>445 236</b>    | <b>182 947</b>    |
| <b>Sum gjeld</b>                      |      | <b>445 236</b>    | <b>182 947</b>    |
| <b>SUM EGENKAPITAL OG GJELD</b>       |      | <b>21 611 809</b> | <b>20 929 443</b> |



## Brønnøysundregistrene

### ÅRSREGNSKAP FOR REGNSKAPSÅRET 2022 - GENERELL INFORMASJON

Journalnummer: 2023 538214

#### Enheten

Organisasjonsnummer: 989 029 053  
Organisasjonsform: Aksjeselskap  
Foretaksnavn: JIT HOLDING AS  
Forretningsadresse: Vestsidenveien 172  
3405 LIER

#### Regnskapsår

Årsregnskapets periode: 01.01.2022 - 31.12.2022

#### Konsern

Morselskap i konsern: Ja  
Konsernregnskap lagt ved: Nei

#### Regnskapsregler

Regler for små foretak benyttet: Ja  
Benyttet ved utarbeidelsen av  
årsregnskapet til selskapet: Regnskapslovens alminnelige regler

#### Årsregnskapet fastsatt av kompetent organ

Bekreftet av representant for selskapet: Ecit Consulta AS  
Dato for fastsettelse av årsregnskapet: 25.06.2023

#### Revisjon

Årsregnskapet er utarbeidet av ekstern  
autorisert regnskapsfører: Ja  
Ekstern autorisert regnskapsfører har i  
løpet av regnskapsåret bistått ved den  
løpende regnskapsføringen eller utført  
andre tjenester for selskapet enn å  
utarbeide årsregnskapet: Ja

#### Grunnlag for avgivelse

År 2022: Årsregnskap er elektronisk innlevert.  
År 2021: Tall er hentet fra elektronisk innlevert årsregnskap fra 2022.

*Det er ikke krav til at årsregnskapet m.v. som sendes til Regnskapsregisteret er undertegnet. Kontrollen på at dette er utført ligger hos revisor/enhetens øverste organ. Sikkerheten ivaretas ved at innsender har rolle/rettighet for innsending av årsregnskapet via Altinn, og ved at det bekreftes at årsregnskapet er fastsatt av kompetent organ.*

Brønnøysundregistrene, 03.07.2023

---

Brønnøysundregistrene  
Postadresse: Postboks 900, 8910 Brønnøysund  
Telefon: 75 00 75 00  
E-post: firmapost@brreg.no Internett: www.brreg.no  
Organisasjonsnummer: 974 760 673



Organisasjonsnr: 989 029 053  
JIT HOLDING AS

## RESULTATREGNSKAP

| Beløp i: NOK                                       | Note | 2022           | 2021           |
|--|------|----------------|----------------|
| <b>RESULTATREGNSKAP</b>                            |      |                |                |
| <b>Kostnader</b>                                   |      |                |                |
| Lønnskostnad                                       | 1    |                |                |
| Annen driftskostnad                                | 1    | 40 638         | 27 725         |
| <b>Sum kostnader</b>                               |      | <b>40 638</b>  | <b>27 725</b>  |
| <b>Driftsresultat</b>                              |      | <b>-40 638</b> | <b>-27 725</b> |
| <b>Finansinntekter og<br/>finanskostnader</b>      |      |                |                |
| Annen renteinntekt                                 |      | 445 031        | 173 179        |
| Annen finansinntekt                                | 4, 5 |                |                |
| Verdiøkning<br>markedsbaserte omløpsmidler         |      | 109 834        | 7 548          |
| <b>Sum finansinntekter</b>                         |      | <b>554 865</b> | <b>180 727</b> |
| Verdireduksjon<br>markedsbaserte omløpsmidler      |      | 5 184          |                |
| Nedskrivning av andre<br>finansielle anleggsmidler |      |                | 126 881        |
| Annen finanskostnad                                | 4, 5 |                |                |
| <b>Sum finanskostnader</b>                         |      | <b>5 184</b>   | <b>126 881</b> |
| <b>Netto finans</b>                                |      | <b>549 681</b> | <b>53 846</b>  |
| <b>Ordinært resultat før<br/>skattekostnad</b>     |      | <b>509 043</b> | <b>26 121</b>  |
| Skattekostnad på resultat                          | 2    | 88 966         | 32 000         |
| <b>Ordinært resultat etter<br/>skattekostnad</b>   |      | <b>420 077</b> | <b>-5 879</b>  |
| <b>Årsresultat</b>                                 |      | <b>420 077</b> | <b>-5 879</b>  |
| <b>Årsresultat etter<br/>minoritetsinteresser</b>  |      | <b>420 077</b> | <b>-5 879</b>  |
| <b>Totalresultat</b>                               |      | <b>420 077</b> | <b>-5 879</b>  |
| <b>Overføringer og<br/>disponeringer</b>           |      |                |                |
| Avsatt til annen<br>egenkapital                    |      | 420 077        |                |
| Overført fra annen<br>egenkapital                  |      |                | -5 879         |
| <b>Sum overføringer og<br/>disponeringer</b>       |      | <b>420 077</b> | <b>-5 879</b>  |



Organisasjonsnr: 989 029 053  
JIT HOLDING AS

## BALANSE

| Beløp i: NOK                                   | Note     | 2022              | 2021              |
|--|----------|-------------------|-------------------|
| <b>BALANSE - EIENDELER</b>                     |          |                   |                   |
| <b>Anleggsmidler</b>                           |          |                   |                   |
| <b>Immaterielle eiendeler</b>                  |          |                   |                   |
| Utsatt skattefordel                            | 2        |                   |                   |
| <b>Finansielle anleggsmidler</b>               |          |                   |                   |
| Investering i datterselskap                    |          | 315 426           |                   |
| Lån til foretak i samme konsern                | 3        | 1 279 087         | 1 424 541         |
| <b>Sum finansielle anleggsmidler</b>           |          | <b>1 594 513</b>  | <b>1 424 541</b>  |
| <b>Sum anleggsmidler</b>                       |          | <b>1 594 513</b>  | <b>1 424 541</b>  |
| <b>Omløpsmidler</b>                            |          |                   |                   |
| <b>Varer</b>                                   |          |                   |                   |
| <b>Fordringer</b>                              |          |                   |                   |
| Kundefordringer                                | 3        |                   |                   |
| Andre kortsiktige fordringer                   | 3        |                   |                   |
| <b>Sum fordringer</b>                          | <b>3</b> |                   |                   |
| <b>Investeringer</b>                           |          |                   |                   |
| Aksjer og andeler i foretak i samme konsern    | 4        |                   |                   |
| Markedsbaserte aksjer                          | 4, 5     | 18 876            | 24 060            |
| Markedsbaserte obligasjoner                    | 4, 5     | 5 274 418         |                   |
| Andre markedsbaserte finansielle instrumenter  | 4, 5     |                   |                   |
| Andre finansielle instrumenter                 | 4        |                   |                   |
| <b>Sum investeringer</b>                       | <b>4</b> | <b>5 293 294</b>  | <b>24 060</b>     |
| <b>Bankinnskudd, kontanter og lignende</b>     |          |                   |                   |
| Bankinnskudd, kontanter o. l.                  |          | 14 724 002        | 19 480 842        |
| <b>Sum bankinnskudd, kontanter og lignende</b> |          | <b>14 724 002</b> | <b>19 480 842</b> |
| <b>Sum omløpsmidler</b>                        |          | <b>20 017 296</b> | <b>19 504 902</b> |
| <b>SUM EIENDELER</b>                           |          | <b>21 611 809</b> | <b>20 929 443</b> |
| <b>BALANSE - EGENKAPITAL OG GJELD</b>          |          |                   |                   |



|                                 |                   |                   |
|---------------------------------|-------------------|-------------------|
| <b>Egenkapital</b>              |                   |                   |
| <b>Innskutt egenkapital</b>     |                   |                   |
| Aksjekapital                    | 108 000           | 108 000           |
| <b>Sum innskutt egenkapital</b> | <b>108 000</b>    | <b>108 000</b>    |
| <b>Opptjent egenkapital</b>     |                   |                   |
| Annen egenkapital               | 21 058 573        | 20 638 496        |
| <b>Sum opptjent egenkapital</b> | <b>21 058 573</b> | <b>20 638 496</b> |
| <b>Sum egenkapital</b>          | <b>21 166 573</b> | <b>20 746 496</b> |
| <b>Gjeld</b>                    |                   |                   |
| <b>Langsiktig gjeld</b>         |                   |                   |
| Utsatt skatt                    | 2                 |                   |
| <b>Annen langsiktig gjeld</b>   |                   |                   |
| Gjeld til                       |                   |                   |
| kredittinstitusjoner            | 3                 |                   |
| Øvrig langsiktig gjeld          | 3                 |                   |
| <b>Sum langsiktig gjeld</b>     | <b>0</b>          | <b>0</b>          |
| <b>Kortsiktig gjeld</b>         |                   |                   |
| Leverandørgjeld                 | 3 603             | 1 563             |
| Betalbar skatt                  | 2                 |                   |
| Annen kortsiktig gjeld          | 3                 |                   |
| <b>Sum kortsiktig gjeld</b>     | <b>441 633</b>    | <b>181 384</b>    |
| <b>Sum gjeld</b>                | <b>445 236</b>    | <b>182 947</b>    |
| <b>SUM EGENKAPITAL OG GJELD</b> | <b>21 611 809</b> | <b>20 929 443</b> |



Organisasjonsnr: 989 029 053  
JIT HOLDING AS

NOTEOPPLYSNINGER - SELSKAP - alle poster oppgitt i hele tall

**Note**

1

Antall årsverk i regnskapsåret  
0.00

Sum Beløp

Balanseført verdi 31.12. Varige driftsmidler Immaterielle eiend.

**Konsernregnskap**

Morselskapet sitt navn

Forretningskontor for morselskapet

**Begrunnelse for at datterselskap er utelatt fra konsolideringen**

Samlet beløp - tilknyttet selskap Årets Fjorårets

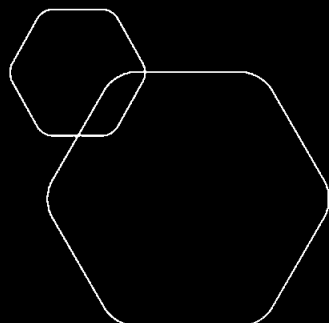
Samlet beløp - foretak i samme konsern Årets Fjorårets

Samlet beløp - foretak i samme konsern Årets Fjorårets

Samlet beløp - felles kontrollert virksomhet Årets Fjorårets

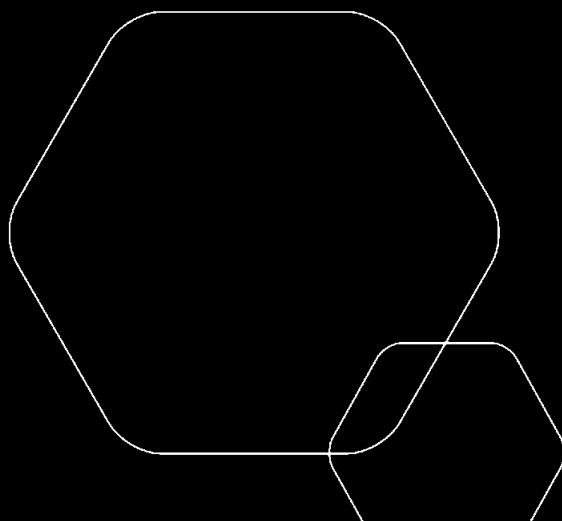
Pantstillelse Beløp

Beholdning av egne aksjer Antall Pålydende Andel av aksjek.



# Årsregnskap 2022 Jit Holding AS

Resultatregnskap  
Balanse  
Noter  
Revisjonsberetning



Org.nr.: 989 029 053

Document ID:  
RzyvDWM+UT10tjzv9EPVJM/kw3PdNU/GgO  
+J8FW2na8=



| <b>Resultatregnskap</b>                         |             |                |                |
|---|-------------|----------------|----------------|
| Jit Holding AS                                  |             |                |                |
| <b>Driftsinntekter og driftskostnader</b>       | <b>Note</b> | <b>2022</b>    | <b>2021</b>    |
| Sum driftsinntekter                             |             | <u>0</u>       | <u>0</u>       |
| Annen driftskostnad                             | <b>1</b>    | 40 638         | 27 725         |
| Sum driftskostnader                             |             | <u>40 638</u>  | <u>27 725</u>  |
| Driftsresultat                                  |             | <u>-40 638</u> | <u>-27 725</u> |
| <b>Finansinntekter og finanskostnader</b>       |             |                |                |
| Annen renteinntekt                              |             | 445 031        | 173 179        |
| Verdiøkning markedsbaserte omløpsmidler         |             | 109 834        | 7 548          |
| Verdireduksjon markedsbaserte omløpsmidler      |             | 5 184          | 0              |
| Nedskrivning av andre finansielle anleggsmidler |             | 0              | 126 881        |
| Resultat av finansposter                        |             | <u>549 681</u> | <u>53 846</u>  |
| Resultat før skattekostnad                      |             | 509 043        | 26 121         |
| Skattekostnad på resultat                       | <b>2</b>    | 88 966         | 32 000         |
| Resultat  |             | <u>420 077</u> | <u>-5 879</u>  |
| Årsresultat                                     |             | <u>420 077</u> | <u>-5 879</u>  |
| Avsatt til annen egenkapital                    |             | 420 077        | 0              |
| Overført fra annen egenkapital                  |             | 0              | 5 879          |
| Sum overføringer                                |             | <u>420 077</u> | <u>-5 879</u>  |

Jit Holding AS

Side 2

Document ID:

RzyvDWM+UTt0tjzv9EPVJM/kw3PdNU/GgO  
+J8FW2na8=



| <b>Balanse</b>                  |             |                   |                   |
|---------------------------------|-------------|-------------------|-------------------|
| Jit Holding AS                  |             |                   |                   |
| <b>Eiendeler</b>                | <b>Note</b> | <b>2022</b>       | <b>2021</b>       |
| <b>Anleggsmidler</b>            |             |                   |                   |
| <b>Finansielle driftsmidler</b> |             |                   |                   |
| Investeringer i datterselskap   |             | 315 426           | 0                 |
| Lån til foretak i samme konsern | 3           | 1 279 087         | 1 424 541         |
| Sum finansielle anleggsmidler   |             | <u>1 594 513</u>  | <u>1 424 541</u>  |
| Sum anleggsmidler               |             | <u>1 594 513</u>  | <u>1 424 541</u>  |
| <b>Omløpsmidler</b>             |             |                   |                   |
| <b>Investeringer</b>            |             |                   |                   |
| Markedsbaserte aksjer           | 4, 5        | 18 876            | 24 060            |
| Markedsbaserte obligasjoner     | 4, 5        | 5 274 418         | 0                 |
| Sum investeringer               | 4           | <u>5 293 294</u>  | <u>24 060</u>     |
| Bankinnskudd, kontanter o.l.    |             | 14 724 002        | 19 480 842        |
| Sum omløpsmidler                |             | <u>20 017 296</u> | <u>19 504 902</u> |
| Sum eiendeler                   |             | <u>21 611 809</u> | <u>20 929 443</u> |

Jit Holding AS

Side 3

Document ID:

RzyvDWM+UTt0tjzv9EPVJM/kw3PdNU/GgO  
+J8FW2na8=



| <b>Balanse</b>                                       |             |                   |                   |
|--|-------------|-------------------|-------------------|
| Jit Holding AS                                       |             |                   |                   |
| <b>Egenkapital og gjeld</b>                          | <b>Note</b> | <b>2022</b>       | <b>2021</b>       |
| <b>Innskutt egenkapital</b>                          |             |                   |                   |
| Aksjekapital   |             | 108 000           | 108 000           |
| Sum innskutt egenkapital                             |             | <u>108 000</u>    | <u>108 000</u>    |
| <b>Opptjent egenkapital</b>                          |             |                   |                   |
| Annen egenkapital                                    |             | 21 058 573        | 20 638 496        |
| Sum opptjent egenkapital                             |             | <u>21 058 573</u> | <u>20 638 496</u> |
| Sum egenkapital                                      |             | <u>21 166 573</u> | <u>20 746 496</u> |
| <b>Kortsiktig gjeld</b>                              |             |                   |                   |
| Leverandørgjeld                                      |             | 3 603             | 1 563             |
| Annen kortsiktig gjeld                               | 3           | 441 633           | 181 384           |
| Sum kortsiktig gjeld                                 |             | <u>445 236</u>    | <u>182 947</u>    |
| Sum gjeld  |             | <u>445 236</u>    | <u>182 947</u>    |
| Sum egenkapital og gjeld                             |             | <u>21 611 809</u> | <u>20 929 443</u> |
| Lier, 09.06.2023<br>Styret i Jit Holding AS          |             |                   |                   |
| <hr/> Jørn-Inge Thomassen<br>styreleder/daglig leder |             |                   |                   |
| Jit Holding AS                                       |             | Side 4            |                   |

Document ID:  
RzyvDWM+UT10tjzv9EPVJM/kw3PdNU/GgO  
+J8FW2na8=



Jit Holding AS

989 029 053

## Regnskapsprinsipper

Årsregnskapet er satt opp i samsvar med regnskapsloven og NRS 8 - God regnskapskikk for små foretak.

### Skatt

Skattekostnaden i resultatregnskapet omfatter både periodens betalbare skatt og endring i utsatt skatt. Utsatt skatt er beregnet med 22 % på grunnlag av de midlertidige forskjeller som eksisterer mellom regnskapsmessige og skattemessige verdier, samt ligningsmessig underskudd til fremføring ved utgangen av regnskapsåret. Skatteøkende og skattereduserende midlertidige forskjeller som reverserer eller kan reverseres i samme periode er utlignet og nettoført.

### Klassifisering og vurdering av omløpsmidler/gjeld

Omløpsmidler og kortsiktig gjeld omfatter normalt poster som forfaller til betaling innen ett år etter balansedagen, samt poster som knytter seg til varekretsløpet. Omløpsmidler vurderes til laveste verdi av anskaffelseskost og virkelig verdi.

### Aksjer i datterselskap

Datterselskap vurderes etter kostmetoden i selskapsregnskapet. Investeringen er vurdert til anskaffelseskost for aksjene med mindre nedskrivning har vært nødvendig.

Utbytte, konsernbidrag og andre utdelinger fra datterselskap er inntektsført samme år som det er avsatt i givers regnskap. Overstiger utbytte / konsernbidraget andelen av opptjent resultat etter anskaffelsestidspunktet, representerer den overskytende del tilbakebetaling av investert kapital, og utdelingene er fratrukket investeringens verdi i balansen til morselskapet.

## Note 1 Årsverk

Jit Holding AS har ikke utført noen årsverk i 2022.

## Note 2 Skatt

| <b>Årets skattekostnad</b>               | <b>2022</b>   | <b>2021</b>   |
|--|---------------|---------------|
| Resultatført skatt på ordinært resultat: |               |               |
| Betalbar skatt                           | 88 966        | 32 000        |
| Endring i utsatt skattefordel            | 0             | 0             |
| <b>Skattekostnad ordinært resultat</b>   | <b>88 966</b> | <b>32 000</b> |
| Skattepliktig inntekt:                   |               |               |
| Resultat før skatt                       | 509 043       | 26 121        |
| Permanente forskjeller                   | -104 650      | 119 333       |
| Avgitt konsernbidrag                     | -404 392      | -145 454      |
| <b>Skattepliktig inntekt</b>             | <b>1</b>      | <b>0</b>      |

Jit Holding AS

Side 5

Document ID:

RzyvDWM+UTt0tjzv9EPVJM/kw3PdNU/GgO  
+J8FW2na8=



|  |             |          |
|--|-------------|----------|
| Jit Holding AS                         | 989 029 053 |          |
| Betalbar skatt i balansen:             |             |          |
| Betalbar skatt på årets resultat       | 88 966      | 32 000   |
| Betalbar skatt på avgitt konsernbidrag | -88 966     | -32 000  |
| <b>Sum betalbar skatt i balansen</b>   | <b>0</b>    | <b>0</b> |

### Note 3 Mellomværende med selskap i samme konsern

|                                 | 2022             | 2021             |
|---------------------------------|------------------|------------------|
| <b>Fordringer</b>               |                  |                  |
| Lån til foretak i samme konsern | 1 279 087        | 1 279 087        |
| <b>Sum</b>                      | <b>1 279 087</b> | <b>1 279 087</b> |
| <b>Gjeld</b>                    |                  |                  |
| Annen kortsiktig gjeld konsern  | 404 392          | 145 454          |
| <b>Sum</b>                      | <b>404 392</b>   | <b>145 454</b>   |

### Note 4 Verdipapirer

|                              | Eier-<br>andel | Stemme-<br>andel | Anskaffelses<br>kost | Balanseført<br>verdi |
|------------------------------|----------------|------------------|----------------------|----------------------|
| <b>DS/FKV/TS</b>             |                |                  |                      |                      |
| JIT Tjenester AS             | 100,0%         | 100,0%           | 30 000               | 315 426              |
| <b>Sum</b>                   |                |                  | <b>30 000</b>        | <b>315 426</b>       |
| <b>Omløpsmidler</b>          |                |                  |                      |                      |
| Eika Verdipapir konto        |                |                  | 5 146 584            | 5 274 419            |
| Questerre Energy Corporation |                |                  | 203 408              | 18 876               |
| <b>Sum</b>                   |                |                  | <b>5 349 993</b>     | <b>5 293 295</b>     |
| <b>Sum verdipapirer</b>      |                |                  | <b>5 379 993</b>     | <b>5 608 721</b>     |

### Note 5 Markedsbaserte verdipapirer

|              | Anskaffelses<br>kost | Balanseført<br>verdi |
|--------------|----------------------|----------------------|
| Omløpsmidler | 5 349 993            | 5 293 295            |



## Jit Holding AS - Årsregnskap 2022.pdf

Name Date  
Thomassen, Jørn Inge 2023-06-27

Timestamp  
2023-06-27T06:19:48.249+02:00

Document ID  
RzyvDWM+UTt0tjzv9EPVJM/kw3PdNU/GgO+J8F  
W2na8=

Identification  
 Thomassen, Jørn Inge



This document contains electronic signatures using EU-compliant PAdES - PDF  
Advanced Electronic Signatures (Regulation (EU) No 910/2014 (eIDAS))



UAVHENGIG REVISORS BERETNING  
Til generalforsamlingen i Jit Holding AS

## Uttalelse om revisjonen av årsregnskapet

### Konklusjon

Vi har revidert årsregnskapet for Jit Holding AS som viser et overskudd på kr 420 077. Årsregnskapet består av balanse per 31. desember 2022, resultatregnskap for regnskapsåret avsluttet per denne datoen og noter til årsregnskapet, herunder et sammendrag av viktige regnskapsprinsipper.

Etter vår mening

- oppfyller årsregnskapet gjeldende lovkrav, og
- gir årsregnskapet et rettviseende bilde av selskapets finansielle stilling per 31. desember 2022 og av dets resultater for regnskapsåret avsluttet per denne datoen i samsvar med regnskapslovens regler og god regnskapsskikk i Norge.

### Grunnlag for konklusjonen

Vi har gjennomført revisjonen i samsvar med International Standards on Auditing (ISA-ene). Våre oppgaver og plikter i henhold til disse standardene er beskrevet nedenfor under Revisors oppgaver og plikter ved revisjonen av årsregnskapet. Vi er uavhengige av selskapet i samsvar med kravene i relevante lover og forskrifter i Norge og International Code of Ethics for Professional Accountants (inkludert internasjonale uavhengighetsstandarder) utstedt av International Ethics Standards Board for Accountants (IESBA-reglene), og vi har overholdt våre øvrige etiske forpliktelser i samsvar med disse kravene. Innhentet revisjonsbevis er etter vår vurdering tilstrekkelig og hensiktsmessig som grunnlag for vår konklusjon.

### Styret og daglig leders ansvar for årsregnskapet

Styret og daglig leder (ledelsen) er ansvarlig for å utarbeide årsregnskapet og for at det gir et rettviseende bilde i samsvar med regnskapslovens regler og god regnskapsskikk i Norge. Ledelsen er også ansvarlig for slik intern kontroll som den finner nødvendig for å kunne utarbeide et årsregnskap som ikke inneholder vesentlig feilinformasjon, verken som følge av misligheter eller utilsiktede feil.

Ved utarbeidelsen av årsregnskapet må ledelsen ta standpunkt til selskapets evne til fortsatt drift og opplyse om forhold av betydning for fortsatt drift. Forutsetningen om fortsatt drift skal legges til grunn for årsregnskapet så lenge det ikke er sannsynlig at virksomheten vil bli avviklet.

### Revisors oppgaver og plikter ved revisjonen av årsregnskapet


Vårt mål er å oppnå betryggende sikkerhet for at årsregnskapet som helhet ikke inneholder vesentlig feilinformasjon, verken som følge av misligheter eller utilsiktede feil, og å avgi en revisjonsberetning som inneholder vår konklusjon. Betryggende sikkerhet er en høy grad av sikkerhet, men ingen garanti for at en revisjon utført i samsvar med ISA-ene, alltid vil avdekke vesentlig feilinformasjon. Feilinformasjon kan oppstå som følge av misligheter eller utilsiktede feil.



Feilinformasjon er å anse som vesentlig dersom den enkeltvis eller samlet med rimelighet kan forventes å påvirke de økonomiske beslutningene som brukerne foretar på grunnlag av årsregnskapet.

For revisors oppgaver og plikter se: <https://revisorforeningen.no/om-revisjon/revisjonsberetning-revisors-oppgaver-og-plikter/>

Drammen, 9. juni 2023

Gyllstrøm & Johansen AS  
  
Rune Johansen  
Statsautorisert revisor