



## ÅRSREGNSKAPET FOR REGNSKAPSÅRET 2022 - GENERELL INFORMASJON

### Enheten

Organisasjonsnummer:	989 145 568
Organisasjonsform:	Aksjeselskap
Foretaksnavn:	SANNUM HOLDING AS
Forretningsadresse:	Gardemoens gate 1A 7066 TRONDHEIM

### Regnskapsår

Årsregnskapets periode:	01.01.2022 - 31.12.2022
-------------------------	-------------------------

### Konsern

Morselskap i konsern:	Ja
Konsernregnskap lagt ved:	Nei

### Regnskapsregler

Regler for små foretak benyttet:	Ja
Benyttet ved utarbeidelsen av årsregnskapet til selskapet:	Regnskapslovens alminnelige regler

### Årsregnskapet fastsatt av kompetent organ

Bekreftet av representant for selskapet:	Rune Sannum
Dato for fastsettelse av årsregnskapet:	15.11.2023

### Grunnlag for avgivelse

År 2022: Årsregnskapet er elektronisk innlevert
År 2021: Tall er hentet fra elektronisk innlevert årsregnskap fra 2022

*Det er ikke krav til at årsregnskapet m.v. som sendes til Regnskapsregisteret er undertegnet. Kontrollen på at dette er utført ligger hos revisor/enhetens øverste organ. Sikkerheten ivaretas ved at innsender har rolle/rettighet for innsending av årsregnskapet via Altinn, og ved at det bekreftes at årsregnskapet er fastsatt av kompetent organ.*

Brønnøysundregistrene, 03.06.2024



### Resultatregnskap

Beløp i: NOK	Note	2022	2021
<b>RESULTATREGNSKAP</b>			
<b>Kostnader</b>			
Lønnskostnad	2	5 093	15 278
Annen driftskostnad	2	339 670	116 069
<b>Sum kostnader</b>		<b>344 763</b>	<b>131 346</b>
<b>Driftsresultat</b>		<b>-344 763</b>	<b>-131 346</b>
<b>Finansinntekter og finanskostnader</b>			
Inntekt på investering i datterselskap		3 306 046	2 783 778
<b>Sum finansinntekter</b>		<b>3 306 046</b>	<b>2 783 778</b>
Annen rentekostnad		1 788 936	1 215 879
<b>Sum finanskostnader</b>		<b>1 788 936</b>	<b>1 215 879</b>
<b>Netto finans</b>		<b>1 517 111</b>	<b>1 567 899</b>
<b>Ordinært resultat før skattekostnad</b>		<b>1 172 348</b>	<b>1 436 553</b>
Skattekostnad på resultat	3	257 916	-283 984
<b>Ordinært resultat etter skattekostnad</b>		<b>914 432</b>	<b>1 720 537</b>
<b>Årsresultat</b>	4	<b>914 432</b>	<b>1 720 537</b>
<b>Årsresultat etter minoritetsinteresser</b>		<b>914 432</b>	<b>1 720 537</b>
<b>Totalresultat</b>		<b>914 432</b>	<b>1 720 537</b>
<b>Overføringer og disponeringer</b>			
Avsatt til annen egenkapital		914 432	1 720 537
<b>Sum overføringer og disponeringer</b>		<b>914 432</b>	<b>1 720 537</b>



### Balanse

Beløp i: NOK	Note	2022	2021
<b>BALANSE - EIENDELER</b>			
<b>Anleggsmidler</b>			
<b>Immaterielle eiendeler</b>			
Utsatt skattefordel	3		257 916
<b>Sum immaterielle eiendeler</b>			<b>257 916</b>
<b>Varige driftsmidler</b>			
<b>Sum varige driftsmidler</b>	5		
<b>Finansielle anleggsmidler</b>			
Investering i datterselskap	6	25 677 189	25 510 036
Investering i annet foretak i samme konsern	6		
Lån til foretak i samme konsern	7		
<b>Sum finansielle anleggsmidler</b>		<b>25 677 189</b>	<b>25 510 036</b>
<b>Sum anleggsmidler</b>		<b>25 677 189</b>	<b>25 767 952</b>
<b>Omløpsmidler</b>			
<b>Varer</b>			
<b>Fordringer</b>			
Kundefordringer	7		
Andre kortsiktige fordringer	7	2 009 216	2 008 626
Konsernfordringer	7	32 342 037	34 426 061
<b>Sum fordringer</b>	7	<b>34 351 253</b>	<b>36 434 687</b>
<b>Investeringer</b>			
Aksjer og andeler i foretak i samme konsern	6		
<b>Bankinnskudd, kontanter og lignende</b>			
Bankinnskudd, kontanter o.l.	8	48 333	
<b>Sum bankinnskudd, kontanter og lignende</b>		<b>48 333</b>	
<b>Sum omløpsmidler</b>		<b>34 399 586</b>	<b>36 434 687</b>
<b>SUM EIENDELER</b>		<b>60 076 775</b>	<b>62 202 639</b>



## Balanse

Beløp i: NOK	Note	2022	2021
<b>BALANSE - EGENKAPITAL OG GJELD</b>			
<b>Egenkapital</b>			
<b>Innskutt egenkapital</b>			
Aksjekapital	9	500 000	500 000
Beholdning av egne aksjer	9		
<b>Sum innskutt egenkapital</b>		<b>500 000</b>	<b>500 000</b>
<b>Opptjent egenkapital</b>			
Fond for vurderingsforskjeller		160 136	160 136
Annen egenkapital		11 354 280	10 439 848
<b>Sum opptjent egenkapital</b>		<b>11 514 416</b>	<b>10 599 984</b>
<b>Sum egenkapital</b>	4	<b>12 014 416</b>	<b>11 099 984</b>
<b>Gjeld</b>			
<b>Langsiktig gjeld</b>			
Utsatt skatt	3		
<b>Annen langsiktig gjeld</b>			
Gjeld til kredittinstitusjoner	5, 7	41 063 959	42 406 899
Langsiktig konserngjeld	7		
<b>Sum annen langsiktig gjeld</b>		<b>41 063 959</b>	<b>42 406 899</b>
<b>Sum langsiktig gjeld</b>		<b>41 063 959</b>	<b>42 406 899</b>
<b>Kortsiktig gjeld</b>			
Leverandørgjeld	7	64 200	60 089
Betalbar skatt	3		
Kortsiktig konserngjeld	7	4 741 153	5 561 582
Annen kortsiktig gjeld	7, 10	2 193 047	3 074 085
<b>Sum kortsiktig gjeld</b>	7	<b>6 998 400</b>	<b>8 695 756</b>
<b>Sum gjeld</b>		<b>48 062 359</b>	<b>51 102 655</b>
<b>SUM EGENKAPITAL OG GJELD</b>		<b>60 076 775</b>	<b>62 202 639</b>



## Balanse

<b>Beløp i: NOK</b>	<b>Note</b>	<b>2022</b>	<b>2021</b>
<b>POSTER UTENOM BALANSEN</b>			
Garantistillelser	5		
Pantstillelser	5		



Brønnøysundregistrene

ÅRSREGNSKAP FOR REGNSKAPSÅRET 2022 - GENERELL INFORMASJON

Journalnummer: 2023 737745

**Enheten**

Organisasjonsnummer: 989 145 568  
Organisasjonsform: Aksjeselskap  
Foretaksnavn: SANNUM HOLDING AS  
Forretningsadresse: Gardemoens gate 1A  
7066 TRONDHEIM

**Regnskapsår**

Årsregnskapets periode: 01.01.2022 - 31.12.2022

**Konsern**

Morselskap i konsern: Ja  
Konsernregnskap lagt ved: Nei

**Regnskapsregler**

Regler for små foretak benyttet: Ja  
Benyttet ved utarbeidelsen av  
årsregnskapet til selskapet: Regnskapslovens alminnelige regler

**Årsregnskapet fastsatt av kompetent organ**

Bekreftet av representant for selskapet: Rune Sannum  
Dato for fastsettelse av årsregnskapet: 15.11.2023

**Revisjon**

Årsregnskapet er utarbeidet av ekstern  
autorisert regnskapsfører: Ja

**Grunnlag for avgivelse**

År 2022: Årsregnskap er elektronisk innlevert.  
År 2021: Tall er hentet fra elektronisk innlevert årsregnskap fra 2022.

*Det er ikke krav til at årsregnskapet m.v. som sendes til Regnskapsregisteret er undertegnet. Kontrollen på at dette er utført ligger hos revisor/enhetens øverste organ. Sikkerheten ivaretas ved at innsender har rolle/rettighet for innsending av årsregnskapet via Altinn, og ved at det bekreftes at årsregnskapet er fastsatt av kompetent organ.*

Brønnøysundregistrene, 22.11.2023



Organisasjonsnr: 989 145 568  
SANNUM HOLDING AS

## RESULTATREGNSKAP

<b>Beløp i: NOK</b>	<b>Note</b>	<b>2022</b>	<b>2021</b>
<b>RESULTATREGNSKAP</b>			
<b>Kostnader</b>			
Lønnskostnad	2	5 093	15 278
Annen driftskostnad	2	339 670	116 069
<b>Sum kostnader</b>		<b>344 763</b>	<b>131 346</b>
<b>Driftsresultat</b>		<b>-344 763</b>	<b>-131 346</b>
<b>Finansinntekter og finanskostnader</b>			
Inntekt på investering i datterselskap		3 306 046	2 783 778
<b>Sum finansinntekter</b>		<b>3 306 046</b>	<b>2 783 778</b>
Annen rentekostnad		1 788 936	1 215 879
<b>Sum finanskostnader</b>		<b>1 788 936</b>	<b>1 215 879</b>
<b>Netto finans</b>		<b>1 517 111</b>	<b>1 567 899</b>
<b>Ordinært resultat før skattekostnad</b>		<b>1 172 348</b>	<b>1 436 553</b>
Skattekostnad på resultat	3	257 916	-283 984
<b>Ordinært resultat etter skattekostnad</b>		<b>914 432</b>	<b>1 720 537</b>
<b>Årsresultat</b>	4	<b>914 432</b>	<b>1 720 537</b>
<b>Årsresultat etter minoritetsinteresser</b>		<b>914 432</b>	<b>1 720 537</b>
<b>Totalresultat</b>		<b>914 432</b>	<b>1 720 537</b>
<b>Overføringer og disponeringer</b>			
Avsatt til annen egenkapital		914 432	1 720 537
<b>Sum overføringer og disponeringer</b>		<b>914 432</b>	<b>1 720 537</b>



Organisasjonsnr: 989 145 568  
SANNUM HOLDING AS

## BALANSE

Beløp i: NOK	Note	2022	2021
<b>BALANSE - EIENDELER</b>			
<b>Anleggsmidler</b>			
<b>Immaterielle eiendeler</b>			
Utsatt skattefordel	3		257 916
<b>Sum immaterielle eiendeler</b>			<b>257 916</b>
<b>Varige driftsmidler</b>			
<b>Sum varige driftsmidler</b>	5		
<b>Finansielle anleggsmidler</b>			
Investering i datterselskap	6	25 677 189	25 510 036
Investering i annet foretak i samme konsern	6		
Lån til foretak i samme konsern	7		
<b>Sum finansielle anleggsmidler</b>		<b>25 677 189</b>	<b>25 510 036</b>
<b>Sum anleggsmidler</b>		<b>25 677 189</b>	<b>25 767 952</b>
<b>Omløpsmidler</b>			
<b>Varer</b>			
<b>Fordringer</b>			
Kundefordringer	7		
Andre kortsiktige fordringer	7	2 009 216	2 008 626
Konsernfordringer	7	32 342 037	34 426 061
<b>Sum fordringer</b>	7	<b>34 351 253</b>	<b>36 434 687</b>
<b>Investeringer</b>			
Aksjer og andeler i foretak i samme konsern	6		
<b>Bankinnskudd, kontanter og lignende</b>			
Bankinnskudd, kontanter o. l.	8	48 333	
<b>Sum bankinnskudd, kontanter og lignende</b>		<b>48 333</b>	
<b>Sum omløpsmidler</b>		<b>34 399 586</b>	<b>36 434 687</b>
<b>SUM EIENDELER</b>		<b>60 076 775</b>	<b>62 202 639</b>
<b>BALANSE - EGENKAPITAL OG GJELD</b>			



<b>Egenkapital</b>			
<b>Innskutt egenkapital</b>			
Aksjekapital	9	500 000	500 000
Beholdning av egne aksjer	9		
<b>Sum innskutt egenkapital</b>		<b>500 000</b>	<b>500 000</b>
<b>Opptjent egenkapital</b>			
Fond for			
vurderingsforskjeller		160 136	160 136
Annen egenkapital		11 354 280	10 439 848
<b>Sum opptjent egenkapital</b>		<b>11 514 416</b>	<b>10 599 984</b>
<b>Sum egenkapital</b>	<b>4</b>	<b>12 014 416</b>	<b>11 099 984</b>
<b>Gjeld</b>			
<b>Langsiktig gjeld</b>			
Utsatt skatt	3		
<b>Annen langsiktig gjeld</b>			
Gjeld til			
kredittinstitusjoner	5, 7	41 063 959	42 406 899
Langsiktig konserngjeld	7		
<b>Sum annen langsiktig gjeld</b>		<b>41 063 959</b>	<b>42 406 899</b>
<b>Sum langsiktig gjeld</b>		<b>41 063 959</b>	<b>42 406 899</b>
<b>Kortsiktig gjeld</b>			
Leverandørgjeld	7	64 200	60 089
Betalbar skatt	3		
Kortsiktig konserngjeld	7	4 741 153	5 561 582
Annen kortsiktig gjeld	7, 10	2 193 047	3 074 085
<b>Sum kortsiktig gjeld</b>	<b>7</b>	<b>6 998 400</b>	<b>8 695 756</b>
<b>Sum gjeld</b>		<b>48 062 359</b>	<b>51 102 655</b>
<b>SUM EGENKAPITAL OG GJELD</b>		<b>60 076 775</b>	<b>62 202 639</b>
<b>POSTER UTENOM BALANSEN</b>			
Garantistillelser	5		
Pantstillelser	5		



Organisasjonsnr: 989 145 568  
SANNUM HOLDING AS

NOTEOPPLYSNINGER - SELSKAP - alle poster oppgitt i hele tall

## Note

Antall årsverk i regnskapsåret  
0.00

<u>Sum</u>	<u>Beløp</u>
<u>Balanseført verdi 31.12.</u>	<u>Varige driftsmidler Immaterielle eiend.</u>

## Konsernregnskap

Morselskapet sitt navn

Forretningskontor for morselskapet

## Begrunnelse for at datterselskap er utelatt fra konsolideringen

<u>Samlet beløp - tilknyttet selskap</u>	<u>Årets</u>	<u>Fjorårets</u>
--	--------------	------------------


<u>Samlet beløp - foretak i samme konsern</u>	<u>Årets</u>	<u>Fjorårets</u>
---	--------------	------------------

<u>Samlet beløp - foretak i samme konsern</u>	<u>Årets</u>	<u>Fjorårets</u>
---	--------------	------------------

<u>Samlet beløp - felles kontrollert virksomhet</u>	<u>Årets</u>	<u>Fjorårets</u>
---	--------------	------------------

<u>Pantstillelse</u>	<u>Beløp</u>
----------------------	--------------

<u>Beholdning av egne aksjer</u>	<u>Antall</u>	<u>Pålydende</u>	<u>Andel av aksjek.</u>
----------------------------------	---------------	------------------	-------------------------



# Årsregnskap 2022 Sannum Holding AS

Resultatregnskap  
Balanse  
Noter til regnskapet



Org.nr.: 989 145 568



### RESULTATREGNSKAP

#### SANNUM HOLDING AS

DRIFTSINNEKTER OG DRIFTSKOSTNADER	Note	2022	2021
Lønnskostnad	2	5 093	15 278
Annen driftskostnad	2	339 670	116 069
<b>Sum driftskostnader</b>		<b>344 763</b>	<b>131 346</b>
<b>Driftsresultat</b>		<b>-344 763</b>	<b>-131 346</b>
<b>FINANSINNEKTER OG FINANSKOSTNADER</b>			
Inntekt på investering i datterselskap		3 306 046	2 783 778
Annen rentekostnad		1 788 936	1 215 879
<b>Resultat av finansposter</b>		<b>1 517 111</b>	<b>1 567 899</b>
Resultat før skattekostnad		1 172 348	1 436 553
Skattekostnad på resultat	3	257 916	-283 984
<b>Resultat</b>		<b>914 432</b>	<b>1 720 537</b>
<b>Årsresultat</b>	4	<b>914 432</b>	<b>1 720 537</b>
<b>OVERFØRINGER</b>			
Avsatt til annen egenkapital		914 432	1 720 537
<b>Sum overføringer</b>		<b>914 432</b>	<b>1 720 537</b>



### BALANSE

#### SANNUM HOLDING AS

EIENDELER	Note	2022	2021
<b>ANLEGGSMIDLER</b>			
Utsatt skattefordel	3	0	257 916
<b>Sum immaterielle eiendeler</b>		<b>0</b>	<b>257 916</b>
<b>FINANSIELLE ANLEGGSMIDLER</b>			
Investeringer i datterselskap	6	25 677 189	25 510 036
<b>Sum finansielle anleggsmidler</b>		<b>25 677 189</b>	<b>25 510 036</b>
<b>Sum anleggsmidler</b>		<b>25 677 189</b>	<b>25 767 952</b>
<b>OMLØPSMIDLER</b>			
<b>FORDRINGER</b>			
Andre kortsiktige fordringer	7	2 009 216	2 008 626
Konsernfordringer	7	32 342 037	34 426 061
<b>Sum fordringer</b>	<b>7</b>	<b>34 351 253</b>	<b>36 434 687</b>
Bankinnskudd, kontanter o.l.	8	48 333	0
<b>Sum omløpsmidler</b>		<b>34 399 586</b>	<b>36 434 687</b>
<b>Sum eiendeler</b>		<b>60 076 775</b>	<b>62 202 639</b>



## BALANSE

### SANNUM HOLDING AS

EGENKAPITAL OG GJELD	Note	2022	2021
<b>EGENKAPITAL</b>			
<b>INNSKUTT EGENKAPITAL</b>			
Aksjekapital	9	500 000	500 000
<b>Sum innskutt egenkapital</b>		<b>500 000</b>	<b>500 000</b>
<b>OPPTJENT EGENKAPITAL</b>			
Fond for vurderingsforskjeller		160 136	160 136
Annen egenkapital		11 354 280	10 439 848
<b>Sum opptjent egenkapital</b>		<b>11 514 416</b>	<b>10 599 984</b>
<b>Sum egenkapital</b>	<b>4</b>	<b>12 014 416</b>	<b>11 099 984</b>
<b>GJELD</b>			
<b>AVSETNING FOR FORPLIKTELSE</b>			
<b>ANNEN LANGSIKTIG GJELD</b>			
Gjeld til kredittinstitusjoner	5, 7	41 063 959	42 406 899
<b>Sum annen langsiktig gjeld</b>		<b>41 063 959</b>	<b>42 406 899</b>
<b>KORTSIKTIG GJELD</b>			
Leverandørgjeld	7	64 200	60 089
Konserngjeld	7	4 741 153	5 561 582
Annen kortsiktig gjeld	7, 10	2 193 047	3 074 085
<b>Sum kortsiktig gjeld</b>	<b>7</b>	<b>6 998 400</b>	<b>8 695 756</b>
<b>Sum gjeld</b>		<b>48 062 359</b>	<b>51 102 655</b>
<b>Sum egenkapital og gjeld</b>		<b>60 076 775</b>	<b>62 202 639</b>

Trondheim, 15.11.2023  
Styret i Sannum Holding AS

---

Rune Sannum  
styreleder/daglig leder



SANNUM HOLDING AS

989 145 568

## Note 1 Regnskapsprinsipper

Årsregnskapet er satt opp i samsvar med regnskapsloven og NRS 8 - God regnskapsskikk for små foretak.

### SKATT

Skattekostnaden i resultatregnskapet omfatter både periodens betalbare skatt og endring i utsatt skatt. Utsatt skatt er beregnet med 22 % på grunnlag av de midlertidige forskjeller som eksisterer mellom regnskapsmessige og skattemessige verdier, samt ligningsmessig underskudd til fremføring ved utgangen av regnskapsåret. Skatteøkende og skattereduserende midlertidige forskjeller som reverserer eller kan reverseres i samme periode er utlignet og nettoført.

### KLASSIFISERING OG VURDERING AV OMLØPSMIDLER

Omløpsmidler og kortsiktig gjeld omfatter normalt poster som forfaller til betaling innen ett år etter balansedagen, samt poster som knytter seg til varekretsløpet. Omløpsmidler vurderes til laveste verdi av anskaffelseskost og virkelig verdi.

### AKSJER I DATTERSELSKAP

Datterselskap vurderes etter kostmetoden i selskapsregnskapet. Investeringen er vurdert til anskaffelseskost for aksjene med mindre nedskrivning har vært nødvendig. Det er foretatt nedskrivning til virkelig verdi når verdifall skyldes årsaker som ikke kan forventes å være forbigående og det må anses nødvendig etter god regnskapsskikk. Nedskrivninger er reversert når grunnlaget for nedskrivning ikke lenger er til stede.

Utbytte, konsernbidrag og andre utdelinger fra datterselskap er inntektsført samme år som det er avsatt i givers regnskap. Overstiger utbytte / konsernbidraget andelen av opptjent resultat etter anskaffelsestidspunktet, representerer den overskytende del tilbakebetaling av investert kapital, og utdelingene er fratrukket investeringens verdi i balansen til morselskapet.

### FORDRINGER

Kundefordringer og andre fordringer oppføres til pålydende etter fradrag for avsetning til forventet tap. Avsetning til tap gjøres på grunnlag av en individuell vurdering av de enkelte fordringene.

### KONSOLIDERING

Selskapet Sannum Holding AS er morselskap i konsern. Selskapet og konsernet benytter unntaksregelen i regnskapsloven § 3-2 og utarbeider derfor ikke konsernregnskap for Sannum Holding AS med tilhørende datterselskaper.

## Note 2 Lønnskostnader og revisjon

Sannum Holding AS har ikke hatt lønns- eller personalkostnader i 2022 og det foreligger heller ingen slike forpliktelser.

### Revisor

Kostnadsført revisjonshonorar for 2022 utgjør kr 29 981.  
I tillegg kommer honorar for andre tjenester med kr 0.



SANNUM HOLDING AS

989 145 568

## Note 3 Skatt

<u>Årets skattekostnad</u>	<u>2022</u>	<u>2021</u>
Resultatført skatt på ordinært resultat:		
Betalbar skatt	0	0
Endring i utsatt skattefordel	257 916	-283 984
<b>Skattekostnad ordinært resultat</b>	<b>257 916</b>	<b>-283 984</b>
Skattepliktig inntekt:		
Resultat før skatt	1 172 348	1 436 553
Permanente forskjeller	0	0
Anvendelse av fremførbart underskudd	-1 172 347	-1 436 553
<b>Skattepliktig inntekt</b>	<b>0</b>	<b>0</b>
Betalbar skatt i balansen:		
Betalbar skatt på årets resultat	-690 556	-568 909
Betalbar skatt på mottatt konsernbidrag	690 556	568 909
<b>Sum betalbar skatt i balansen</b>	<b>0</b>	<b>0</b>

Skatteeffekten av midlertidige forskjeller som har gitt opphav til utsatt skatt og utsatte skattefordeler, spesifisert på typer av midlertidige forskjeller

	<u>2022</u>	<u>2021</u>	<u>Endring</u>
Akkumulert fremførbart underskudd	0	-1 172 347	-1 172 347
<b>Grunnlag for utsatt skattefordel</b>	<b>0</b>	<b>-1 172 347</b>	<b>-1 172 347</b>
<b>Utsatt skattefordel (22 %)</b>	<b>0</b>	<b>-257 916</b>	<b>-257 916</b>

## Note 4 Egenkapital

	<u>Aksjekapital</u>	<u>Annen egenkapital</u>	<u>Sum egenkapital</u>
Pr. 31.12.2021	500 000	10 599 984	11 099 984
<b>Pr 01.01.2022</b>	<b>500 000</b>	<b>10 599 984</b>	<b>11 099 984</b>
Årets resultat		914 432	914 432
<b>Pr 31.12.2022</b>	<b>500 000</b>	<b>11 514 416</b>	<b>12 014 416</b>

## Note 5 Pantstillelser og garantier

	<u>31.12.2022</u>	<u>31.12.2021</u>
<b>Pantsikret gjeld, pantstillelser og garantier</b>		
Langsiktig gjeld til kredittinstitusjoner	-41 063 959	-42 406 899
<b>Sum</b>	<b>-41 063 959</b>	<b>-42 406 899</b>



## SANNUM HOLDING AS

989 145 568

Lånet i Sannum Holding AS er sammen med lån i datterselskapet Jarleveien 44 AS sikret med krysspant. Eiendommer i selskapene Jarleveien 44 AS, Sannum Eiendom AS og 10 øvrige datterselskaper (Munkegata Eiendom I AS til Munkegata Eiendom X AS) er stilt som sikkerhet for begge lånene.

Ca 34 millioner kroner av gjelden pr. 31.12.2022 har forfall mer enn 5 år etter regnskapsårets slutt.

### Note 6 Datterselskap, TS og FKV

	Kontor- kommune	Eier- andel	Stemme- andel	Anskaffelses kost	Andel egenkapital	Andel resultat
<b>DS/FKV/TS</b>						
Bergljots Gate 3 ANS	TRONDHEIM	99,0%	99,0%	10 495 281	11 851 369	252 777
Invest 5 AS	TRONDHEIM	100,0%	100,0%	1 650 284	1 151 079	-928 601
Jarleveien 44 AS	TRONDHEIM	100,0%	100,0%	110 000	2 401 128	392 487
Munkegata Eiendom 30 AS	TRONDHEIM	100,0%	100,0%	40 000	162 417	23 394
Munkegata Eiendom I AS	TRONDHEIM	100,0%	100,0%	110 000	701 015	100 163
Munkegata Eiendom II AS	TRONDHEIM	100,0%	100,0%	110 000	699 359	99 766
Munkegata Eiendom Iii AS	TRONDHEIM	100,0%	100,0%	110 000	663 839	92 817
Munkegata Eiendom Iv AS	TRONDHEIM	100,0%	100,0%	110 000	738 012	105 721
Munkegata Eiendom Ix AS	TRONDHEIM	100,0%	100,0%	110 000	730 753	88 031
Munkegata Eiendom V AS	TRONDHEIM	100,0%	100,0%	110 000	781 432	107 197
Munkegata Eiendom Vi AS	TRONDHEIM	100,0%	100,0%	110 000	658 293	93 714
Munkegata Eiendom Vii AS	TRONDHEIM	100,0%	100,0%	110 000	644 125	97 685
Munkegata Eiendom Viii AS	TRONDHEIM	100,0%	100,0%	110 000	648 847	107 055
Munkegata Eiendom X AS	TRONDHEIM	100,0%	100,0%	45 000	537 306	66 736
Sannum Eiendom AS	TRONDHEIM	100,0%	100,0%	110 000	9 192 375	440 248
Trondheim Boligutleie AS	TRONDHEIM	100,0%	100,0%	30 000	633 163	6 662 221
Trondheim Bygg-service AS	TRONDHEIM	100,0%	100,0%	110 000	869 736	53 283
Trondheim Leilighetshotell AS	TRONDHEIM	100,0%	100,0%	110 000	7 103 018	-435 127
<b>Sum</b>				<b>13 690 565</b>	<b>40 167 266</b>	<b>7 419 567</b>



**SANNUM HOLDING AS** **989 145 568**

**Note 7 Mellomværende med selskap i samme konsern**

	<b>2022</b>	<b>2021</b>
<b>Fordringer</b>		
Andre kortsiktige fordringer konsern	29 203 144	31 840 112
Fordring konsernbidrag	3 138 893	2 585 949
<b>Sum</b>	<b>32 342 037</b>	<b>34 426 061</b>
<b>Gjeld</b>		
Avsatt konsernbidrag	0	100 000
Annen kortsiktig gjeld konsern	4 741 153	5 461 582
<b>Sum</b>	<b>4 741 153</b>	<b>5 561 582</b>

**Note 8 Bankinnskudd**

Innestående midler på skattetrekkkonto (bundne midler) er på kr. 0.



SANNUM HOLDING AS

989 145 568

## Note 9 Aksjonærer

### AKSJEKAPITALEN I SANNUM HOLDING AS PR. 31.12 BESTÅR AV:

	Antall	Pålydende	Bokført
Ordinære aksjer	100	5 000,0	500 000
<b>Sum</b>	<b>100</b>		<b>500 000</b>

### EIERSTRUKTUR

De største aksjonærene i % pr. 31.12 var:

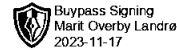
	Ordinære	Eierandel	Stemmeandel
Rune Sannum	100	100,0	100,0

### AKSJER OG OPSJONER EIET AV MEDLEMMER I STYRET OG DAGLIG LEDER:

Navn	Verv	Ordinære
Rune Sannum	styreleder/daglig leder	100
<b>Totalt antall aksjer</b>		<b>100</b>

## Note 10 Lån fra aksjonær

Aksjonær har ytt kortsiktig lån til selskapet som pr 31.12 utgjør kr 1 773 396. Gjelden renteberegnes ikke.



UAVHENGIG REVISORS BERETNING  
Til generalforsamlingen i Sannum Holding AS

## Uttalelse om revisjonen av årsregnskapet

### Konklusjon

Vi har revidert årsregnskapet for Sannum Holding AS som viser et overskudd på kr 914 432. Årsregnskapet består av balanse per 31. desember 2022, resultatregnskap for regnskapsåret avsluttet per denne datoen og noter til årsregnskapet, herunder et sammendrag av viktige regnskapsprinsipper.

Etter vår mening

- oppfyller årsregnskapet gjeldende lovkrav, og
- gir årsregnskapet et rettviseende bilde av selskapets finansielle stilling per 31. desember 2022 og av dets resultater for regnskapsåret avsluttet per denne datoen i samsvar med regnskapslovens regler og god regnskapsskikk i Norge.

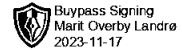
### Grunnlag for konklusjonen

Vi har gjennomført revisjonen i samsvar med International Standards on Auditing (ISA-ene). Våre oppgaver og plikter i henhold til disse standardene er beskrevet nedenfor under Revisors oppgaver og plikter ved revisjonen av årsregnskapet. Vi er uavhengige av selskapet i samsvar med kravene i relevante lover og forskrifter i Norge og International Code of Ethics for Professional Accountants (inkludert internasjonale uavhengighetsstandarder) utstedt av International Ethics Standards Board for Accountants (IESBA-reglene), og vi har overholdt våre øvrige etiske forpliktelser i samsvar med disse kravene. Innhentet revisjonsbevis er etter vår vurdering tilstrekkelig og hensiktsmessig som grunnlag for vår konklusjon.

### Styret og daglig leders ansvar for årsregnskapet

Styret og daglig leder (ledelsen) er ansvarlig for å utarbeide årsregnskapet og for at det gir et rettviseende bilde i samsvar med regnskapslovens regler og god regnskapsskikk i Norge. Ledelsen er også ansvarlig for slik intern kontroll som den finner nødvendig for å kunne utarbeide et årsregnskap som ikke inneholder vesentlig feilinformasjon, verken som følge av misligheter eller utilsiktede feil.

Ved utarbeidelsen av årsregnskapet må ledelsen ta standpunkt til selskapets evne til fortsatt drift og opplyse om forhold av betydning for fortsatt drift. Forutsetningen om fortsatt drift skal legges til grunn for årsregnskapet så lenge det ikke er sannsynlig at virksomheten vil bli avvirket.



## *Revisors oppgaver og plikter ved revisjonen av årsregnskapet*

Vårt mål er å oppnå betryggende sikkerhet for at årsregnskapet som helhet ikke inneholder vesentlig feilinformasjon, verken som følge av misligheter eller utilsiktede feil, og å avgi en revisjonsberetning som inneholder vår konklusjon. Betryggende sikkerhet er en høy grad av sikkerhet, men ingen garanti for at en revisjon utført i samsvar med ISA-ene, alltid vil avdekke vesentlig feilinformasjon. Feilinformasjon kan oppstå som følge av misligheter eller utilsiktede feil. Feilinformasjon er å anse som vesentlig dersom den enkeltvis eller samlet med rimelighet kan forventes å påvirke de økonomiske beslutningene som brukerne foretar på grunnlag av årsregnskapet.

For revisors oppgaver og plikter se: <https://revisorforeningen.no/om-revisjon/revisjonsberetning-revisors-oppgaver-og-plikter/>

Trondheim, 17. november 2023  
Revisjonskompaniet Midt-Norge AS

Marit Overby Landrø  
Statsautorisert revisor