



ÅRSREGNSKAPET FOR REGNSKAPSÅRET 2017 - GENERELL INFORMASJON

Enheten

Organisasjonsnummer: 916 777 922
Organisasjonsform: Aksjeselskap
Foretaksnavn: REKYL INVEST AS
Forretningsadresse: c/o Odd Arne Slettebø
Eikegreina 25
4017 STAVANGER

Regnskapsår

Årsregnskapets periode: 01.01.2017 - 31.12.2017

Konsern

Morselskap i konsern: Nei

Regnskapsregler

Regler for små foretak benyttet: Ja
Benyttet ved utarbeidelsen av årsregnskapet til selskapet: Regnskapslovens alminnelige regler

Årsregnskapet fastsatt av kompetent organ

Bekreftet av representant for selskapet: Odd Arne Slettebø
Dato for fastsettelse av årsregnskapet: 28.04.2018

Grunnlag for avgivelse

År 2017: Årsregnskapet er elektronisk innlevert
År 2016: Tall er hentet fra elektronisk innlevert årsregnskap fra 2017

Det er ikke krav til at årsregnskapet m.v. som sendes til Regnskapsregisteret er undertegnet. Kontrollen på at dette er utført ligger hos revisor/enhetens øverste organ. Sikkerheten ivaretas ved at innsender har rolle/rettighet for innsending av årsregnskapet via Altinn, og ved at det bekreftes at årsregnskapet er fastsatt av kompetent organ.

Brønnøysundregistrene, 06.05.2021



Resultatregnskap

Beløp i: NOK	Note	2017	2016
RESULTATREGNSKAP			
Kostnader			
Annen driftskostnad	5		1 245
Sum kostnader			1 245
Driftsresultat			-1 245
Finansinntekter og finanskostnader			
Annen renteinntekt			11
Annen finansinntekt		102 196	12 422
Verdøkning andre finansielle instrumenter vurdert til virkelig verdi		-18 464	72 784
Sum finansinntekter		83 732	85 216
Verdireduksjon andre finansielle instrumenter vurdert til virkelig ver		221	4 152
Annen finanskostnad		75 134	15 626
Sum finanskostnader		75 355	19 778
Netto finans	3	8 377	65 438
Ordinært resultat før skattekostnad		8 377	64 193
Ordinært resultat etter skattekostnad		8 377	64 193
Årsresultat		8 377	64 193
Årsresultat etter minoritetsinteresser		8 377	64 193
Totalresultat		8 377	64 193
Overføringer og disponeringer			
Overføringer til/fra annen egenkapital		8 377	64 193
Sum overføringer og disponeringer		8 377	64 193



Balanse

Beløp i: NOK	Note	2017	2016
BALANSE - EIENDELER			
Anleggsmidler			
Immaterielle eiendeler			
Sum anleggsmidler		0	0
Omløpsmidler			
Varer			
Investeringer			
Markedsbaserte aksjer	3	310 838	339 005
Sum investeringer		310 838	339 005
Bankinnskudd, kontanter og lignende			
Bankinnskudd, kontanter og lignende	6	56 162	19 618
Sum bankinnskudd, kontanter og lignende		56 162	19 618
Sum omløpsmidler		367 000	358 623
SUM EIENDELER		367 000	358 623
BALANSE - EGENKAPITAL OG GJELD			
Egenkapital			
Innskutt egenkapital			
Selskapskapital	1, 2	120 000	120 000
Overkurs		180 000	180 000
Annen innskutt egenkapital		-5 570	-5 570
Sum innskutt egenkapital		294 430	294 430
Opptjent egenkapital			
Annen egenkapital		72 570	64 193
Sum opptjent egenkapital		72 570	64 193
Sum egenkapital	1	367 000	358 623



Balanse

Beløp i: NOK	Note	2017	2016
Sum langsiktig gjeld		0	0
Sum gjeld		0	0
SUM EGENKAPITAL OG GJELD		367 000	358 623



RESULTATREGNSKAP

REKYL INVEST AS

DRIFTSINNEKTER OG DRIFTSKOSTNADER	Note	2017	2016
Annen driftskostnad	5	0	1 245
Sum driftskostnader		0	1 245
Driftsresultat		0	-1 245
FINANSINNEKTER OG FINANSKOSTNADER			
Annen renteinntekt		0	11
Annen finansinntekt		102 196	12 422
Verdøkning markedsbaserte omløpsmidler		-18 464	72 784
Verdireduksjon markedsbaserte omløpsmidler		221	4 152
Annen finanskostnad		75 134	15 626
Resultat av finansposter	3	8 377	65 438
Ordinært resultat før skattekostnad		8 377	64 193
Ordinært resultat		8 377	64 193
EKSTRAORDINÆRE INNEKTER OG KOSTNADER			
Årsresultat		8 377	64 193
OVERFØRINGER			
Avsatt til annen egenkapital		8 377	64 193
Sum overføringer		8 377	64 193





BALANSE

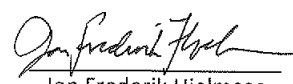
REKYL INVEST AS

EIENDELER	Note	2017	2016
OMLØPSMIDLER			
INVESTERINGER			
Markedsbaserte aksjer	3	310 838	339 005
Sum investeringer		310 838	339 005
Bankinnskudd, kontanter o.l.	6	56 162	19 618
Sum omløpsmidler		367 000	358 623
Sum eiendeler		367 000	358 623
EGENKAPITAL OG GJELD			
EGENKAPITAL			
INNSKUTT EGENKAPITAL			
Aksjekapital	1, 2	120 000	120 000
Overkurs		180 000	180 000
Annen innskutt egenkapital		-5 570	-5 570
Sum innskutt egenkapital		294 430	294 430
OPPTJENT EGENKAPITAL			
Annen egenkapital		72 570	64 193
Sum opptjent egenkapital		72 570	64 193
Sum egenkapital	1	367 000	358 623
Sum egenkapital og gjeld		367 000	358 623

Stavanger, 28.04.2018
Styret i RekyL Invest AS


Odd Arne Slettebø
styreleder


Livar Melhus
styremedlem


Jon Frederik Hjelmaas
styremedlem



Regnskapsprinsipper

Årsregnskapet er satt opp i samsvar med regnskapsloven og god regnskapspraksis for små foretak.

Klassifisering og vurdering av balanseposter

Omløpsmidler og kortsiktig gjeld omfatter poster som knytter seg til varekretsløpet. For andre poster enn kundefordringer omfatter poster som forfaller til betaling innen ett år etter transaksjonsdagen. Anleggsmidler er eiendeler bestemt til varig eie og bruk. Langsiktig gjeld er gjeld som forfaller senere enn ett år etter transaksjonsdagen.

Omløpsmidler vurderes til laveste av anskaffelseskost og virkelig verdi. Kortsiktig gjeld balanseføres til nominelt beløp på etableringstidspunktet.

Anleggsmidler vurderes til anskaffelseskost. Varige anleggsmidler avskrives etter en fornuftig avskrivningsplan. Anleggsmidlene nedskrives til virkelig verdi ved verdifall som ikke forventes å være forbigående. Langsiktig gjeld med unntak av andre avsetninger balanseføres til nominelt beløp på etableringstidspunktet.

Fordringer

Fordringer er oppført i balansen til pålydende.

Investeringer i aksjer

Investeringer i aksjer som inngår i en portefølje med henblikk på videresalg er vurdert til virkelig verdi.

Skatt

Skattekostnaden i resultatregnskapet omfatter både periodens betalbare skatt og endring i utsatt skatt. Utsatt skatt er beregnet med 25% på grunnlag av de midlertidige forskjeller som eksisterer mellom regnskapsmessige og skattemessige verdier, samt ligningsmessig underskudd til fremføring ved utgangen av regnskapsåret. Skatteøkende og skattereduserende midlertidige forskjeller som reverserer eller kan reversere i samme periode er utlignet og skattevirkningen er beregnet på nettogrunnlaget.

Utsatt skattefordel balanseføres ikke, da hovedvirksomheten til selskapet er knyttet til virksomhet som er omfattet av fritaksmetoden og fremtidig overskudd ikke nødvendigvis vil kunne utlignes mot fremførbart underskudd.

Selskapet driver ikke med forskning og utvikling.

Note 1 Egenkapital

	Aksjekapital	Overkurs	Annen innskutt egenkapital	Annen egenkapital	Sum
Egenkapital pr 01.01.2017	120 000	180 000	-5 570	64 193	358 623
Årets resultat			-	8 377	8 377
Egenkapital pr. 31.12.2017	120 000	180 000	-5 570	72 570	367 000

Note 2 Aksjekapital og aksjonærinformasjon

Selskapets aksjekapital består av 3000 aksjer à kr 40, alle i samme aksjeklasse.

Selskapets aksjonærer pr. 31.12. var:

Navn	Sum aksjer	Eierandel	Stemme-andel
C.O.L.A. Invest AS	1 000	33 %	33 %
Hjelma AS	1 000	33 %	33 %
Slettebø Investering AS	1 000	33 %	33 %
Sum	3 000	100 %	100 %

C.O.L.A Invest AS kontrolleres av Livar Melhus som er styremedlem i Selskapet
Hjelma AS kontrolleres av Jon Frederik Hjelmaas som er styremedlem i Selskapet
Slettebø Investering AS kontrolleres av Odd Arne Slettebø som er styreleder i Selskapet

Note 3 Investering i aksjer

Selskapet har investert i følgende børsnoterte aksjer:

Selskapsnavn	Verdi 31.12.2017
Archer Limited	35 175



Bergesen worldwide offshore Ltd	71 600
Sparebank 1 SR-Bank	54 810
Statoil ASA	59 568
Storebrand ASA	36 795
Subsea 7 S.A	52 890
Sum	310 838

Aksjene er vurdert til virkelig verdi da de inngår i en portefølje med henblikk på videresalg og har god eierspredning og likviditet.

Note 4 Skatt

Selskapet har for 2017 ikke balanseført utsatt skattefordel knyttet til fremførbart underskudd på kr. 4030

Note 5 Lønnskostnader, antall ansatte, godtgjørelser, lån til ansatte m.v.

Selskapet har ingen ansatte. Det er ikke betalt ut lønn eller annen godtgjørelse til selskapets styre. Det er ikke gitt lån/sikkerhetsstillelse til styreleder eller andre nærstående parter.

Revisor

Selskapet har benyttet muligheten til å velge bort ekstern revisor. Selskapet har dermed ikke hatt noen kostnader til revisor etter stiftelsen

Note 6 Bankinnskudd

Hele kontantbeholdningen på kr 56 162 består av frie midler