



## ÅRSREGNSKAPET FOR REGNSKAPSÅRET 2024 - GENERELL INFORMASJON

### Enheten

Organisasjonsnummer: 993 291 749  
Organisasjonsform: Aksjeselskap  
Foretaksnavn: KNARVIK BARNEHAGE AS  
Forretningsadresse: Lonsvegen 76  
5914 ISDALSTØ

### Regnskapsår

Årsregnskapets periode: 01.01.2024 - 31.12.2024

### Konsern

Morselskap i konsern: Nei

### Regnskapsregler

Regler for små foretak benyttet: Ja  
Benyttet ved utarbeidelsen av årsregnskapet til selskapet: Regnskapslovens alminnelige regler

### Årsregnskapet fastsatt av kompetent organ

Bekreftet av representant for selskapet: Agnes Sønstabø  
Dato for fastsettelse av årsregnskapet: 10.06.2025

### Grunnlag for avgivelse

År 2024: Årsregnskapet er elektronisk innlevert  
År 2023: Tall er hentet fra elektronisk innlevert årsregnskap fra 2024

*Det er ikke krav til at årsregnskapet m.v. som sendes til Regnskapsregisteret er undertegnet. Kontrollen på at dette er utført ligger hos revisor/enhetens øverste organ. Sikkerheten ivaretas ved at innsender har rolle/rettighet for innsending av årsregnskapet via Altinn, og ved at det bekreftes at årsregnskapet er fastsatt av kompetent organ.*

Brønnøysundregistrene, 24.06.2025



### Resultatregnskap

| Beløp i: NOK                                  | Note | 2024              | 2023              |
|---|------|-------------------|-------------------|
| <b>RESULTATREGNSKAP</b>                       |      |                   |                   |
| <b>Inntekter</b>                              |      |                   |                   |
| Foreldrebetaling                              |      | 3 264 324         | 3 633 567         |
| Offentlige tilskudd                           |      | 24 661 078        | 22 402 298        |
| Andre driftsinntekter                         |      | 7 430             | 400               |
| <b>Sum inntekter</b>                          |      | <b>27 932 832</b> | <b>26 036 265</b> |
| <b>Kostnader</b>                              |      |                   |                   |
| Varekostnad                                   |      | 337 285           | 321 307           |
| Lønnskostnad                                  | 1    | 24 315 295        | 22 899 535        |
| Ordinære avskrivninger                        | 2    | 641 000           | 671 405           |
| Andre driftskostnader                         |      | 2 121 547         | 2 096 154         |
| <b>Sum kostnader</b>                          |      | <b>27 415 127</b> | <b>25 988 401</b> |
| <b>Driftsresultat</b>                         |      | <b>517 705</b>    | <b>47 865</b>     |
| <b>Finansinntekter og finanskostnader</b>     |      |                   |                   |
| Annen renteinntekt                            |      | 921 626           | 654 815           |
| Andre finansinntekter                         |      | 14 457            | 4 868             |
| <b>Sum finansinntekter</b>                    |      | <b>936 083</b>    | <b>659 683</b>    |
| Annen rentekostnad                            |      | 635 656           | 528 494           |
| <b>Sum finanskostnader</b>                    |      | <b>635 656</b>    | <b>528 494</b>    |
| <b>Netto finans</b>                           |      | <b>300 427</b>    | <b>131 189</b>    |
| <b>Resultat før skattekostnad</b>             |      | <b>818 132</b>    | <b>179 054</b>    |
| <b>Årsresultat</b>                            |      | <b>818 132</b>    | <b>179 054</b>    |
| <b>Årsresultat etter minoritetsinteresser</b> |      | <b>818 132</b>    | <b>179 054</b>    |
| <b>Totalresultat</b>                          |      | <b>818 132</b>    | <b>179 054</b>    |
| <b>Overføringer og disponeringer</b>          |      |                   |                   |
| Avsatt til annen egenkapital                  |      | 818 132           | 179 054           |



## Resultatregnskap

| <b>Beløp i: NOK</b>               | <b>Note</b> | <b>2024</b> | <b>2023</b> |
|-----------------------------------|-------------|-------------|-------------|
| Sum overføringer og disponeringer |             | 818 132     | 179 054     |



### Balanse

| Beløp i: NOK                                   | Note | 2024              | 2023              |
|--|------|-------------------|-------------------|
| <b>BALANSE - EIENDELER</b>                     |      |                   |                   |
| <b>Anleggsmidler</b>                           |      |                   |                   |
| <b>Immaterielle eiendeler</b>                  |      |                   |                   |
| <b>Varige driftsmidler</b>                     |      |                   |                   |
| Tomter og bygninger                            | 2, 3 | 15 076 000        | 15 598 000        |
| Maskiner og anlegg                             | 2    |                   |                   |
| Driftsløsøre, inventar o.l.                    | 2    | 207 000           | 326 000           |
| <b>Sum varige driftsmidler</b>                 |      | <b>15 283 000</b> | <b>15 924 000</b> |
| <b>Sum anleggsmidler</b>                       |      | <b>15 283 000</b> | <b>15 924 000</b> |
| <b>Omløpsmidler</b>                            |      |                   |                   |
| <b>Varer</b>                                   |      |                   |                   |
| <b>Fordringer</b>                              |      |                   |                   |
| Kundefordringer                                |      |                   | 680               |
| Andre kortsiktige fordringer                   |      | 1 804 158         | 1 245 811         |
| <b>Sum fordringer</b>                          |      | <b>1 804 158</b>  | <b>1 246 491</b>  |
| <b>Bankinnskudd, kontanter og lignende</b>     |      |                   |                   |
| Bankinnskudd, kontanter o.l.                   | 4    | 19 550 777        | 19 281 777        |
| <b>Sum bankinnskudd, kontanter og lignende</b> |      | <b>19 550 777</b> | <b>19 281 777</b> |
| <b>Sum omløpsmidler</b>                        |      | <b>21 354 936</b> | <b>20 528 268</b> |
| <b>SUM EIENDELER</b>                           |      | <b>36 637 936</b> | <b>36 452 268</b> |
| <b>BALANSE - EGENKAPITAL OG GJELD</b>          |      |                   |                   |
| <b>Egenkapital</b>                             |      |                   |                   |
| <b>Innskutt egenkapital</b>                    |      |                   |                   |
| Aksjekapital                                   | 5    | 700 000           | 700 000           |
| <b>Sum innskutt egenkapital</b>                |      | <b>700 000</b>    | <b>700 000</b>    |



## Balanse

| Beløp i: NOK                      | Note | 2024              | 2023              |
|-----------------------------------|------|-------------------|-------------------|
| <b>Opptjent egenkapital</b>       |      |                   |                   |
| Annen egenkapital                 | 6    | 16 292 053        | 15 473 921        |
| <b>Sum opptjent egenkapital</b>   |      | <b>16 292 053</b> | <b>15 473 921</b> |
| <b>Sum egenkapital</b>            |      | <b>16 992 053</b> | <b>16 173 921</b> |
| <b>Gjeld</b>                      |      |                   |                   |
| <b>Langsiktig gjeld</b>           |      |                   |                   |
| <b>Annen langsiktig gjeld</b>     |      |                   |                   |
| Gjeld til kredittinstitusjoner    | 3    | 15 326 020        | 16 027 710        |
| <b>Sum annen langsiktig gjeld</b> |      | <b>15 326 020</b> | <b>16 027 710</b> |
| <b>Sum langsiktig gjeld</b>       |      | <b>15 326 020</b> | <b>16 027 710</b> |
| <b>Kortsiktig gjeld</b>           |      |                   |                   |
| Gjeld til kredittinstitusjoner    |      | 11 107            | 8 206             |
| Leverandørgjeld                   |      | 377 497           | 415 288           |
| Skyldige offentlige avgifter      |      | 1 509 163         | 1 428 153         |
| Annen kortsiktig gjeld            |      | 2 422 095         | 2 398 990         |
| <b>Sum kortsiktig gjeld</b>       |      | <b>4 319 862</b>  | <b>4 250 637</b>  |
| <b>Sum gjeld</b>                  |      | <b>19 645 882</b> | <b>20 278 347</b> |
| <b>SUM EGENKAPITAL OG GJELD</b>   |      | <b>36 637 936</b> | <b>36 452 268</b> |



## Brønnøysundregistrene

### ÅRSREGNSKAP FOR REGNSKAPSÅRET 2024 - GENERELL INFORMASJON

Journalnummer: 2025 551773

#### Enheten

Organisasjonsnummer: 993 291 749  
Organisasjonsform: Aksjeselskap  
Foretaksnavn: KNARVIK BARNEHAGE AS  
Forretningsadresse: Lonsvegen 76  
5914 ISDALSTØ

#### Regnskapsår

Årsregnskapets periode: 01.01.2024 - 31.12.2024

#### Konsern

Morselskap i konsern: Nei

#### Regnskapsregler

Regler for små foretak benyttet: Ja  
Benyttet ved utarbeidelsen av  
årsregnskapet til selskapet: Regnskapslovens alminnelige regler

#### Årsregnskapet fastsatt av kompetent organ

Bekreftet av representant for selskapet: Agnes Sønstabø  
Dato for fastsettelse av årsregnskapet: 10.06.2025

#### Revisjon

Årsregnskapet er utarbeidet av ekstern  
autorisert regnskapsfører: Ja  
Ekstern autorisert regnskapsfører har i  
løpet av regnskapsåret bistått ved den  
løpende regnskapsføringen eller utført  
andre tjenester for selskapet enn å  
utarbeide årsregnskapet: Ja

#### Grunnlag for avgivelse

År 2024: Årsregnskap er elektronisk innlevert.  
År 2023: Tall er hentet fra elektronisk innlevert årsregnskap fra 2024.

*Det er ikke krav til at årsregnskapet m.v. som sendes til Regnskapsregisteret er undertegnet. Kontrollen på at dette er utført ligger hos revisor/enhetens øverste organ. Sikkerheten ivaretas ved at innsender har rolle/rettighet for innsending av årsregnskapet via Altinn, og ved at det bekreftes at årsregnskapet er fastsatt av kompetent organ.*

Brønnøysundregistrene, 23.06.2025

---

Brønnøysundregistrene  
Postadresse: Postboks 900, 8910 Brønnøysund  
Telefon: 75 00 75 00  
E-post: firmapost@brreg.no Internett: www.brreg.no  
Organisasjonsnummer: 974 760 673



Organisasjonsnr: 993 291 749  
KNARVIK BARNEHAGE AS

## RESULTATREGNSKAP

| <b>Beløp i: NOK</b>                           | <b>Note</b> | <b>2024</b>       | <b>2023</b>       |
|---|-------------|-------------------|-------------------|
| <b>RESULTATREGNSKAP</b>                       |             |                   |                   |
| <b>Inntekter</b>                              |             |                   |                   |
| Foreldrebetaling                              |             | 3 264 324         | 3 633 567         |
| Offentlige tilskudd                           |             | 24 661 078        | 22 402 298        |
| Andre driftsinntekter                         |             | 7 430             | 400               |
| <b>Sum inntekter</b>                          |             | <b>27 932 832</b> | <b>26 036 265</b> |
| <b>Kostnader</b>                              |             |                   |                   |
| Varekostnad                                   |             | 337 285           | 321 307           |
| Lønnskostnad                                  | 1           | 24 315 295        | 22 899 535        |
| Ordinære avskrivninger                        | 2           | 641 000           | 671 405           |
| Andre driftskostnader                         |             | 2 121 547         | 2 096 154         |
| <b>Sum kostnader</b>                          |             | <b>27 415 127</b> | <b>25 988 401</b> |
| <b>Driftsresultat</b>                         |             | <b>517 705</b>    | <b>47 865</b>     |
| <b>Finansinntekter og finanskostnader</b>     |             |                   |                   |
| Annen renteinntekt                            |             | 921 626           | 654 815           |
| Andre finansinntekter                         |             | 14 457            | 4 868             |
| <b>Sum finansinntekter</b>                    |             | <b>936 083</b>    | <b>659 683</b>    |
| Annen rentekostnad                            |             | 635 656           | 528 494           |
| <b>Sum finanskostnader</b>                    |             | <b>635 656</b>    | <b>528 494</b>    |
| <b>Netto finans</b>                           |             | <b>300 427</b>    | <b>131 189</b>    |
| <b>Resultat før skattekostnad</b>             |             | <b>818 132</b>    | <b>179 054</b>    |
| <b>Årsresultat</b>                            |             | <b>818 132</b>    | <b>179 054</b>    |
| <b>Årsresultat etter minoritetsinteresser</b> |             | <b>818 132</b>    | <b>179 054</b>    |
| <b>Totalresultat</b>                          |             | <b>818 132</b>    | <b>179 054</b>    |
| <b>Overføringer og disponeringer</b>          |             |                   |                   |
| Avsatt til annen egenkapital                  |             | 818 132           | 179 054           |
| <b>Sum overføringer og disponeringer</b>      |             | <b>818 132</b>    | <b>179 054</b>    |





|                                   |                   |                   |
|-----------------------------------|-------------------|-------------------|
| <b>Annen langsiktig gjeld</b>     |                   |                   |
| Gjeld til                         |                   |                   |
| kredittinstitusjoner              | 3                 |                   |
|                                   | 15 326 020        | 16 027 710        |
| <b>Sum annen langsiktig gjeld</b> | <b>15 326 020</b> | <b>16 027 710</b> |
| <b>Sum langsiktig gjeld</b>       | <b>15 326 020</b> | <b>16 027 710</b> |
| <b>Kortsiktig gjeld</b>           |                   |                   |
| Gjeld til                         |                   |                   |
| kredittinstitusjoner              | 11 107            | 8 206             |
| Leverandørgjeld                   | 377 497           | 415 288           |
| Skyldige offentlige avgifter      | 1 509 163         | 1 428 153         |
| Annen kortsiktig gjeld            | 2 422 095         | 2 398 990         |
| <b>Sum kortsiktig gjeld</b>       | <b>4 319 862</b>  | <b>4 250 637</b>  |
| <b>Sum gjeld</b>                  | <b>19 645 882</b> | <b>20 278 347</b> |
| <b>SUM EGENKAPITAL OG GJELD</b>   | <b>36 637 936</b> | <b>36 452 268</b> |



Organisasjonsnr: 993 291 749  
KNARVIK BARNEHAGE AS

NOTEOPPLYSNINGER - SELSKAP - alle poster oppgitt i hele tall

**Note**

1

Antall årsverk i regnskapsåret  
35.00

Sum Beløp

Balanseført verdi 31.12. Varige driftsmidler Immaterielle eiend.

**Konsernregnskap**

Morselskapet sitt navn

Forretningskontor for morselskapet

**Begrunnelse for at datterselskap er utelatt fra konsolideringen**

Samlet beløp - tilknyttet selskap Årets Fjorårets

Samlet beløp - foretak i samme konsern Årets Fjorårets

Samlet beløp - foretak i samme konsern Årets Fjorårets

Samlet beløp - felles kontrollert virksomhet Årets Fjorårets

Pantstillelse Beløp

Beholdning av egne aksjer Antall Pålydende Andel av aksjek.



## Knarvik Barnehage AS

### Resultatregnskap

| Driftsinntekter og -kostnader        | Note | 2024              | 2023              |
|--------------------------------------|------|-------------------|-------------------|
| Foreldrebetaling                     |      | 3 264 324         | 3 633 567         |
| Offentlige tilskudd                  |      | 24 661 078        | 22 402 298        |
| Andre driftsinntekter                |      | 7 430             | 400               |
| <b>Sum driftsinntekter</b>           |      | <b>27 932 832</b> | <b>26 036 265</b> |
| Varekostnad                          |      | 337 285           | 321 307           |
| Lønnskostnad                         | 1    | 24 315 295        | 22 899 535        |
| Ordinære avskrivninger               | 2    | 641 000           | 671 405           |
| Andre driftskostnader                |      | 2 121 547         | 2 096 154         |
| <b>Sum driftskostnader</b>           |      | <b>27 415 127</b> | <b>25 988 401</b> |
| <b>Driftsresultat</b>                |      | <b>517 705</b>    | <b>47 865</b>     |
| <b>Finansinntekter og -kostnader</b> |      |                   |                   |
| Renteinntekter                       |      | 921 626           | 654 815           |
| Andre finansinntekter                |      | 14 457            | 4 868             |
| Rentekostnader                       |      | 635 656           | 528 494           |
| <b>Resultat av finansposter</b>      |      | <b>300 427</b>    | <b>131 189</b>    |
| <b>Årets resultat</b>                |      | <b>818 132</b>    | <b>179 054</b>    |
| <b>Overføringer</b>                  |      |                   |                   |
| Avsatt til annen egenkapital         |      | 818 132           | 179 054           |
| <b>Sum overføringer</b>              |      | <b>818 132</b>    | <b>179 054</b>    |



## Knarvik Barnehage AS

Balanse pr. 31.12.

| EIENDELER                               | Note | 2024              | 2023              |
|---|------|-------------------|-------------------|
| <b>ANLEGGSMIDLER</b>                    |      |                   |                   |
| Varige driftsmidler                     |      |                   |                   |
| Tomter og bygninger                     | 2, 3 | 15 076 000        | 15 598 000        |
| Driftsløsøre, inventar o.l.             | 2    | 207 000           | 326 000           |
| <b>Sum varige driftsmidler</b>          |      | <b>15 283 000</b> | <b>15 924 000</b> |
| <b>Sum anleggsmidler</b>                |      | <b>15 283 000</b> | <b>15 924 000</b> |
| <b>OMLØPSMIDLER</b>                     |      |                   |                   |
| Fordringer                              |      |                   |                   |
| Kundefordringer                         |      | 0                 | 680               |
| Andre kortsiktige fordringer            |      | 1 804 158         | 1 245 811         |
| <b>Sum fordringer</b>                   |      | <b>1 804 158</b>  | <b>1 246 491</b>  |
| Bankinnskudd, kontanter o.l.            | 4    | 19 550 777        | 19 281 777        |
| <b>Sum bankinnskudd, kontanter o.l.</b> |      | <b>19 550 777</b> | <b>19 281 777</b> |
| <b>Sum omløpsmidler</b>                 |      | <b>21 354 936</b> | <b>20 528 268</b> |
| <b>SUM EIENDELER</b>                    |      | <b>36 637 936</b> | <b>36 452 268</b> |


**Knarvik Barnehage AS**


Balanse pr. 31.12.


| EGENKAPITAL OG GJELD            | Note | 2024              | 2023              |
|---------------------------------|------|-------------------|-------------------|
| <b>EGENKAPITAL</b>              |      |                   |                   |
| Innskutt egenkapital            |      |                   |                   |
| Aksjekapital                    | 5    | 700 000           | 700 000           |
| <b>Sum innskutt egenkapital</b> |      | <b>700 000</b>    | <b>700 000</b>    |
| Opptjent egenkapital            |      |                   |                   |
| Annen egenkapital               | 6    | 16 292 053        | 15 473 921        |
| <b>Sum opptjent egenkapital</b> |      | <b>16 292 053</b> | <b>15 473 921</b> |
| <b>Sum egenkapital</b>          |      | <b>16 992 053</b> | <b>16 173 921</b> |
| <b>GJELD</b>                    |      |                   |                   |
| Annen langsiktig gjeld          |      |                   |                   |
| Gjeld til kredittinstitusjoner  | 3    | 15 326 020        | 16 027 710        |
| <b>Sum langsiktig gjeld</b>     |      | <b>15 326 020</b> | <b>16 027 710</b> |
| Kortsiktig gjeld                |      |                   |                   |
| Gjeld til kredittinstitusjoner  |      | 11 107            | 8 206             |
| Leverandørgjeld                 |      | 377 497           | 415 288           |
| Skyldige offentlige avgifter    |      | 1 509 163         | 1 428 153         |
| Annen kortsiktig gjeld          |      | 2 422 095         | 2 398 990         |
| <b>Sum kortsiktig gjeld</b>     |      | <b>4 319 862</b>  | <b>4 250 637</b>  |
| <b>Sum gjeld</b>                |      | <b>19 645 882</b> | <b>20 278 347</b> |
| <b>SUM EGENKAPITAL OG GJELD</b> |      | <b>36 637 936</b> | <b>36 452 268</b> |


Knarvik, 27. mars 2025


Styret i Knarvik Barnehage AS

  
Harald Berge Breistein  
styreleder

  
Agnes Sønstabø  
daglig leder

  
Ruth-Inger Andersen  
styremedlem

  
Miriam Monstad  
styremedlem

  
Alice Byrknes Hølleland  
styremedlem



## Knarvik Barnehage AS

### Noteopplysninger for 2024

#### Note Regnskapsprinsipper

---

##### Regnskapsprinsipper og virkning av prinsippendringer

Årsregnskapet er satt opp i samsvar med regnskapsloven og NRS 8 - God regnskapsskikk for små foretak.

##### Driftsinntekter og kostnader

Inntektsføring skjer etter opptjeningsprinsippet som normalt vil være leveringstidspunktet for varer og tjenester. Kostnader medtas etter sammenstillingsprinsippet, det vil si at kostnader medtas i samme periode som tilhørende inntekter inntektsføres.

##### Skatt

Selskapet driver idell virksomhet, og har ikke overskudd til formål. Selskapet er ikke skattepliktig.

##### Klassifisering

Anleggsmidler omfatter eiendeler bestemt til varig eie og bruk. Anleggsmidler er vurdert til anskaffelseskost. Varige driftsmidler balanseføres og avskrives over driftsmidlets økonomiske levetid.

Omløpsmidler og kortsiktig gjeld omfatter normalt poster som forfaller til betaling innen ett år etter balansedagen, samt poster som er knyttet til varekretsløpet. Omløpsmidler vurderes til laveste verdi av anskaffelseskost og antatt virkelig verdi.

#### Note 1 Lønnskostnader, ansatte, godtgjørelser m.v.

---

| Lønnskostnader består av følgende poster: | 2023              | 2024              |
|---|-------------------|-------------------|
| Lønninger                                 | 17 254 374        | 18 287 939        |
| Arbeidsgiveravgift                        | 2 893 538         | 3 091 289         |
| Pensjonskostnader                         | 2 593 079         | 2 846 730         |
| Andre lønnskostnader                      | 158 544           | 89 337            |
| <b>Sum lønnskostnader</b>                 | <b>22 899 535</b> | <b>24 315 295</b> |

|  |    |    |
|--|----|----|
| Antall årsverk sysselsatt (gjennomsnitt for regnskapsåret) | 35 | 35 |
|--|----|----|

Selskapet er pliktig til å ha tjenstepensjonsordning etter lov om obligatorisk tjenstepensjon. Selskapets pensjonsordninger tilfredsstiller kravene i denne lov.



## Knarvik Barnehage AS

### Noteopplysninger for 2024

#### Note 2 Spesifikasjon av anleggsmidler

|                                  | Bygning<br>m/tekn. inst. | Driftsløsøre,<br>Inventar o.l. | Sum               |
|----------------------------------|--------------------------|--------------------------------|-------------------|
| Anskaffelseskost 1.1             | 23 085 712               | 2 539 796                      | 25 625 508        |
| Tilgang                          | 0                        |                                | 0                 |
| Avgang                           | 0                        | 0                              | 0                 |
| Anskaffelseskost 31.12.          | 23 085 712               | 2 539 796                      | 25 625 508        |
| Akkumulerte avskrivninger 31.12. | -8 009 712               | -2 332 796                     | -10 342 509       |
| <b>Bokført verdi pr. 31.12.</b>  | <b>15 076 000</b>        | <b>207 000</b>                 | <b>15 283 000</b> |
| Årets avskrivninger              | 522 000                  | 119 000                        | 641 000           |
| Lineære avskrivninger            | 40 år                    | 3-15 år                        |                   |

#### Note 3 Pantstillelser og garantier

|  | Gjeld sikret<br>ved pant          |
|--|-----------------------------------|
| <b>Pantstillelser og lignende</b>      |                                   |
| Gjeld til kredittinstitusjoner         | 15 326 020                        |
|  | <b>Balanseført<br/>verdi pant</b> |
| <b>Eiendeler stillet som sikkerhet</b> |                                   |
| Tomter, bygninger                      | 15 076 000                        |

#### Note 4 Skattetrekk

Av bankinnskudd gjelder kr 662 348 bundne skattetrekksmidler.

#### Note 5 Antall aksjer, aksjeeiere m.v.

Aksjekapitalen består av 100 stk aksjer pålydende kr 7 000. Alle aksjene gir samme rettigheter i selskapet.

| Selskapets aksjonærer er:               | Antall aksjer | Eierandel    |
|---|---------------|--------------|
| Norsk Luthersk Misjonssamband           | 50            | 50,0 %       |
| Nordhordland Indremisjon                | 50            | 50,0 %       |
| <b>Totalt antall aksjer / eierandel</b> | <b>100</b>    | <b>100 %</b> |

#### Note 6 Egenkapital

|                               | Aksjekapital   | Annen<br>egenkapital | Sum<br>egenkapital |
|-------------------------------|----------------|----------------------|--------------------|
| Egenkapital pr 31.12.2023     | 700 000        | 15 473 921           | 16 173 921         |
| Årets resultat                | 0              | 818 132              | 818 132            |
| <b>Egenkapital 31.12.2024</b> | <b>700 000</b> | <b>16 292 053</b>    | <b>16 992 053</b>  |



Cathrine Lothe Kenneth Vaule Yngve Leikanger

Medlem av Den norske Revisorforening  
Autorisert regnskapsførerselskap



Til generalforsamlingen i **Knarvik Barnehage AS**

## Uavhengig revisors beretning

Vi har revidert Knarvik Barnehage AS' årsregnskap som viser et overskudd på kr 818 132. Årsregnskapet består av balanse per 31. desember 2024 og resultatregnskap for regnskapsåret avsluttet per denne datoen og noter til årsregnskapet, herunder et sammendrag av viktige regnskapsprinsipper.

Etter vår mening

- oppfyller årsregnskapet gjeldende lovkrav, og
- gir årsregnskapet et rettviseende bilde av selskapets finansielle stilling per 31. desember 2024 og av dets resultat for regnskapsåret avsluttet per denne datoen i samsvar med regnskapslovens regler og god regnskapsskikk i Norge.

### Grunnlag for konklusjonen

Vi har gjennomført revisjonen i samsvar med de internasjonale revisjonsstandardene International Standards on Auditing (ISA-ene). Våre oppgaver og plikter i henhold til disse standardene er beskrevet nedenfor under "Revisors oppgaver og plikter ved revisjonen av årsregnskapet". Vi er uavhengige av selskapet slik det kreves i lov, forskrift og International Code of Ethics for Professional Accountants (inkludert internasjonale uavhengighetsstandarder) utstedt av the International Ethics Standards Board for Accountants (IESBA-reglene), og vi har overholdt våre øvrige etiske forpliktelser i samsvar med disse kravene. Innhentet revisjonsbevis er etter vår vurdering tilstrekkelig og hensiktsmessig som grunnlag for vår konklusjon.

### Ledelsens ansvar for årsregnskapet

Ledelsen (styret og daglig leder) er ansvarlig for å utarbeide årsregnskapet og for at det gir et rettviseende bilde i samsvar med regnskapslovens regler og god regnskapsskikk i Norge. Ledelsen er også ansvarlig for slik intern kontroll som den finner nødvendig for å kunne utarbeide et årsregnskap som ikke inneholder vesentlig feilinformasjon, verken som følge av misligheter eller utilsiktede feil.

Ved utarbeidelsen av årsregnskapet må ledelsen ta standpunkt til selskapets evne til fortsatt drift og opplyse om forhold av betydning for fortsatt drift. Forutsetningen om fortsatt drift skal legges til grunn for årsregnskapet så lenge det ikke er sannsynlig at virksomheten vil bli avvirket.



Cathrine Lothe Kenneth Vaule Yngve Leikanger

Medlem av Den norske Revisorforening  
Autorisert regnskapsførerselskap



## Revisors oppgaver og plikter ved revisjonen av årsregnskapet

Vårt mål er å oppnå betryggende sikkerhet for at årsregnskapet som helhet ikke inneholder vesentlig feilinformasjon, verken som følge av misligheter eller utilsiktede feil, og å avgi en revisjonsberetning som inneholder vår konklusjon. Betryggende sikkerhet er en høy grad av sikkerhet, men ingen garanti for at en revisjon utført i samsvar med ISA-ene, alltid vil avdekke vesentlig feilinformasjon som eksisterer. Feilinformasjon kan oppstå som følge av misligheter eller utilsiktede feil. Feilinformasjon blir vurdert som vesentlig dersom den enkeltvis eller samlet med rimelighet kan forventes å påvirke økonomiske beslutninger som brukerne foretar basert på årsregnskapet.

For videre beskrivelse av revisors oppgaver og plikter vises det til:  
<https://revisorforeningen.no/revisjonsberetninger>

Sigma Revisjon AS

---

Cathrine Lothe  
Statsautorisert revisor

Bergen, 27. mars 2025