



ÅRSREGNSKAPET FOR REGNSKAPSÅRET 2024 - GENERELL INFORMASJON

Enheten

Organisasjonsnummer: 927 452 804
Organisasjonsform: Aksjeselskap
Foretaksnavn: AGROSERVICE UTLEIE AS
Forretningsadresse: Liamarkvegen 259
3540 NESBYEN

Regnskapsår

Årsregnskapets periode: 01.01.2024 - 31.12.2024

Konsern

Morselskap i konsern: Nei

Regnskapsregler

Regler for små foretak benyttet: Ja
Benyttet ved utarbeidelsen av årsregnskapet til selskapet: Regnskapslovens alminnelige regler

Årsregnskapet fastsatt av kompetent organ

Bekreftet av representant for selskapet: Svein Olav Venedokken
Dato for fastsettelse av årsregnskapet: 07.03.2025

Grunnlag for avgivelse

År 2024: Årsregnskapet er elektronisk innlevert
År 2023: Tall er hentet fra elektronisk innlevert årsregnskap fra 2024

Det er ikke krav til at årsregnskapet m.v. som sendes til Regnskapsregisteret er undertegnet. Kontrollen på at dette er utført ligger hos revisor/enhetens øverste organ. Sikkerheten ivaretas ved at innsender har rolle/rettighet for innsending av årsregnskapet via Altinn, og ved at det bekreftes at årsregnskapet er fastsatt av kompetent organ.

Brønnøysundregistrene, 25.03.2025



Resultatregnskap

Beløp i: NOK	Note	2024	2023
RESULTATREGNSKAP			
Inntekter			
Annen driftsinntekt		71 795	80 445
Sum inntekter		71 795	80 445
Kostnader			
Lønnskostnad	1		
Avskrivning av driftsmidler og immaterielle eiendeler	2	6 499	7 366
Annen driftskostnad		9 915	7 874
Sum kostnader		16 414	15 240
Driftsresultat		55 381	65 205
Finansinntekter og finanskostnader			
Annen renteinntekt		177	69
Sum finansinntekter		177	69
Annen rentekostnad		258	
Sum finanskostnader		258	
Netto finans		-81	69
Ordinært resultat før skattekostnad		55 300	65 274
Skattekostnad på resultat	3	12 223	12 296
Ordinært resultat etter skattekostnad		43 077	52 978
Årsresultat		43 077	52 978
Årsresultat etter minoritetsinteresser		43 077	52 978
Totalresultat		43 077	52 978
Overføringer og disponeringer			
Avsatt til annen egenkapital		43 077	52 978
Sum overføringer og disponeringer		43 077	52 978



Balanse

Beløp i: NOK	Note	2024	2023
BALANSE - EIENDELER			
Anleggsmidler			
Immaterielle eiendeler			
Utsatt skattefordel	3		
Varige driftsmidler			
Tomter, bygninger o.a. fast eiendom	2		
Maskiner og anlegg	2	51 993	58 492
Skip og flytende installasjoner	2		
Driftsløsøre, inventar o.a. utstyr	2		
Sum varige driftsmidler	2	51 993	58 492
Sum anleggsmidler		51 993	58 492
Omløpsmidler			
Varer			
Fordringer			
Kundefordringer		89 744	
Andre kortsiktige fordringer		1	
Sum fordringer		89 745	
Bankinnskudd, kontanter og lignende			
Bankinnskudd, kontanter o.l.		84 326	94 631
Sum bankinnskudd, kontanter og lignende		84 326	94 631
Sum omløpsmidler		174 071	94 631
SUM EIENDELER		226 064	153 123
BALANSE - EGENKAPITAL OG GJELD			
Egenkapital			
Innskutt egenkapital			
Aksjekapital		100 000	100 000



Balanse

Beløp i: NOK	Note	2024	2023
Annen innskutt egenkapital		-5 570	-5 570
Sum innskutt egenkapital		94 430	94 430
Opptjent egenkapital			
Annen egenkapital		86 674	43 597
Sum opptjent egenkapital		86 674	43 597
Sum egenkapital		181 104	138 027
Gjeld			
Langsiktig gjeld			
Utsatt skatt	3	2 166	1 277
Sum avsetninger for forpliktelser		2 166	1 277
Annen langsiktig gjeld			
Sum langsiktig gjeld		2 166	1 277
Kortsiktig gjeld			
Leverandørgjeld		3 158	2 800
Betalbar skatt	3	22 611	11 019
Skyldig offentlige avgifter		17 025	
Sum kortsiktig gjeld		42 794	13 819
Sum gjeld		44 960	15 096
SUM EGENKAPITAL OG GJELD		226 064	153 123



Brønnøysundregistrene

ÅRSREGNSKAP FOR REGNSKAPSÅRET 2024 - GENERELL INFORMASJON

Journalnummer: 2025 346478

Enheten

Organisasjonsnummer: 927 452 804
Organisasjonsform: Aksjeselskap
Foretaksnavn: AGROSERVICE UTLEIE AS
Forretningsadresse: Liamarkvegen 259
3540 NESBYEN

Regnskapsår

Årsregnskapets periode: 01.01.2024 - 31.12.2024

Konsern

Morselskap i konsern: Nei

Regnskapsregler

Regler for små foretak benyttet: Ja
Benyttet ved utarbeidelsen av
årsregnskapet til selskapet: Regnskapslovens alminnelige regler

Årsregnskapet fastsatt av kompetent organ

Bekreftet av representant for selskapet: Svein Olav Venedokken
Dato for fastsettelse av årsregnskapet: 07.03.2025

Revisjon

Selskapet har besluttet at årsregnskapet
ikke skal revideres: Ja
Årsregnskapet er utarbeidet av ekstern
autorisert regnskapsfører: Ja
Ekstern autorisert regnskapsfører har i
løpet av regnskapsåret bistått ved den
løpende regnskapsføringen eller utført
andre tjenester for selskapet enn å
utarbeide årsregnskapet: Ja

Grunnlag for avgivelse

År 2024: Årsregnskap er elektronisk innlevert.
År 2023: Tall er hentet fra elektronisk innlevert årsregnskap fra 2024.

Det er ikke krav til at årsregnskapet m.v. som sendes til Regnskapsregisteret er undertegnet. Kontrollen på at dette er utført ligger hos revisor/enhetens øverste organ. Sikkerheten ivaretas ved at innsender har rolle/rettighet for innsending av årsregnskapet via Altinn, og ved at det bekreftes at årsregnskapet er fastsatt av kompetent organ.

Brønnøysundregistrene, 24.03.2025

Brønnøysundregistrene
Postadresse: Postboks 900, 8910 Brønnøysund
Telefon: 75 00 75 00
E-post: firmapost@brreg.no Internett: www.brreg.no
Organisasjonsnummer: 974 760 673



Organisasjonsnr: 927 452 804
AGROSERVICE UMLEIE AS

RESULTATREGNSKAP

Beløp i: NOK	Note	2024	2023
RESULTATREGNSKAP			
Inntekter			
Annen driftsinntekt		71 795	80 445
Sum inntekter		71 795	80 445
Kostnader			
Lønnskostnad	1		
Avskrivning av driftsmidler og immaterielle eiendeler	2	6 499	7 366
Annen driftskostnad		9 915	7 874
Sum kostnader		16 414	15 240
Driftsresultat		55 381	65 205
Finansinntekter og finanskostnader			
Annen renteinntekt		177	69
Sum finansinntekter		177	69
Annen rentekostnad		258	
Sum finanskostnader		258	
Netto finans		-81	69
Ordinært resultat før skattekostnad			
Skattekostnad på resultat	3	12 223	12 296
Ordinært resultat etter skattekostnad		43 077	52 978
Årsresultat		43 077	52 978
Årsresultat etter minoritetsinteresser		43 077	52 978
Totalresultat		43 077	52 978
Overføringer og disponeringer			
Avsatt til annen egenkapital		43 077	52 978
Sum overføringer og disponeringer		43 077	52 978



Organisasjonsnr: 927 452 804
AGROSERVICE UTLÈIE AS

BALANSE

Beløp i: NOK	Note	2024	2023
--------------	------	------	------

BALANSE - EIENDELER

Anleggsmidler

Immaterielle eiendeler

Utsatt skattefordel	3		
---------------------	---	--	--

Varige driftsmidler

Tomter, bygninger o.a.			
------------------------	--	--	--

fast eiendom	2		
--------------	---	--	--

Maskiner og anlegg	2	51 993	58 492
--------------------	---	--------	--------

Skip og flytende			
------------------	--	--	--

installasjoner	2		
----------------	---	--	--

Driftsløsøre, inventar o.			
---------------------------	--	--	--

a. utstyr	2		
-----------	---	--	--

Sum varige driftsmidler	2	51 993	58 492
--------------------------------	----------	---------------	---------------

Sum anleggsmidler		51 993	58 492
--------------------------	--	---------------	---------------

Omløpsmidler

Varer

Fordringer

Kundefordringer		89 744	
-----------------	--	--------	--

Andre kortsiktige			
-------------------	--	--	--

fordringer		1	
------------	--	---	--

Sum fordringer		89 745	
-----------------------	--	---------------	--

Bankinnskudd, kontanter

og lignende

Bankinnskudd, kontanter o.			
----------------------------	--	--	--

l.		84 326	94 631
----	--	--------	--------

Sum bankinnskudd,			
--------------------------	--	--	--

kontanter og lignende		84 326	94 631
------------------------------	--	---------------	---------------

Sum omløpsmidler		174 071	94 631
-------------------------	--	----------------	---------------

SUM EIENDELER		226 064	153 123
----------------------	--	----------------	----------------

BALANSE - EGENKAPITAL OG

GJELD

Egenkapital

Innskutt egenkapital

Aksjekapital		100 000	100 000
--------------	--	---------	---------

Annen innskutt egenkapital		-5 570	-5 570
----------------------------	--	--------	--------

Sum innskutt egenkapital		94 430	94 430
---------------------------------	--	---------------	---------------

Opptjent egenkapital

Annen egenkapital		86 674	43 597
-------------------	--	--------	--------



Sum opptjent egenkapital	86 674	43 597
Sum egenkapital	181 104	138 027
Gjeld		
Langsiktig gjeld		
Utsatt skatt	3 2 166	1 277
Sum avsetninger for forpliktelseser	2 166	1 277
Annen langsiktig gjeld		
Sum langsiktig gjeld	2 166	1 277
Kortsiktig gjeld		
Leverandørgjeld	3 158	2 800
Betalbar skatt	22 611	11 019
Skyldig offentlige avgifter	17 025	
Sum kortsiktig gjeld	42 794	13 819
Sum gjeld	44 960	15 096
SUM EGENKAPITAL OG GJELD	226 064	153 123



Organisasjonsnr: 927 452 804
AGROSERVICE UMLEIE AS

NOTEOPPLYSNINGER - SELSKAP - alle poster oppgitt i hele tall

Note

Antall årsverk i regnskapsåret
0.00

Sum Beløp

Balanseført verdi 31.12. Varige driftsmidler Immaterielle eiend.

Konsernregnskap

Morselskapet sitt navn

Forretningskontor for morselskapet

Begrunnelse for at datterselskap er utelatt fra konsolideringen

Samlet beløp - tilknyttet selskap Årets Fjorårets


Samlet beløp - foretak i samme konsern Årets Fjorårets

Samlet beløp - foretak i samme konsern Årets Fjorårets

Samlet beløp - felles kontrollert virksomhet Årets Fjorårets


Pantstillelse Beløp

Beholdning av egne aksjer Antall Pålydende Andel av aksjek.



Årsregnskap 2024
Agroservice Utleie AS

Resultatregnskap
Balanseregnskap
Noter til regnskapet



Org.nr.: 927 452 804



Agroservice Utleie AS

Organisasjonsnummer 927 452 804

PROTOKOLL ORDINÆR GENERALFORSAMLING 07.03.2025

1. Åpning.

På grunnlag av innkalling av 25.01.2025 ble ordinær generalforsamling i Agroservice Utleie AS åpnet av styreleder Svein Olav Venedokken den 07.03.2025 kl. 19.00 i selskapets lokaler. Det fremkom ingen bemerkninger til innkallelsen, og generalforsamlingen ble erklært for lovlig satt.

Følgende aksjeeiere var tilstede:

Ole Håkon Storeli – 500 aksjer

Svein Olav Venedokken – 500 aksjer

2. Valg av møteleder og protokollfører.

Som møteleder ble Svein Olav Venedokken valgt. Som protokollfører ble Ole Håkon Storeli valgt.

3. Fastsettelse av resultatregnskap og balanse.

Resultatregnskapet og balansen med noter ble gjennomgått. Spørsmål til regnskapet ble tilfredstillende besvart. Deretter ble resultatregnskapet og balansen fastsatt enstemmig.

4. Resultatdisponering.

Styrets forslag om disponering av overskudd kr. 43 077,- ble enstemmig vedtatt med følgende diponering:

Annen egenkapital

kr. 43 077,-

5. Fastsettelse av godtgjørelse til styret.

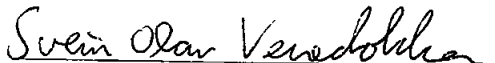
Det ble vedtatt godtgjørelse til styret på kr 0,-.

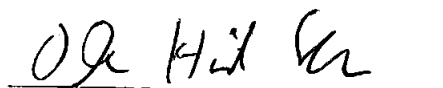
6. Valg.

Det sittende styret ble enstemmig gjenvalgt

Generalforsamlingen ble deretter hevet.

Gol 07.03.2025


Svein Olav Venedokken


Ole Håkon Storeli



AGROSERVICE Utleie AS

DRIFTSINTEKTER OG DRIFTSKOSTNADER	Note	2024	2023
Annen driftsinntekt		71 795	80 445
Sum driftsinntekter		71 795	80 445
Avskrivning av driftsmidler og immaterielle eiendeler	2	6 499	7 366
Annen driftskostnad		9 915	7 874
Sum driftskostnader		16 414	15 240
Driftsresultat		55 381	65 205
FINANSINTEKTER OG FINANSKOSTNADER			
Annen renteinntekt		177	69
Annen rentekostnad		258	0
Resultat av finansposter		-81	69
Resultat før skattekostnad		55 300	65 274
Skattekostnad på resultat	3	12 223	12 296
Årsresultat		43 077	52 978
OVERFØRINGER			
Avsatt til annen egenkapital		43 077	52 978
Sum overføringer		43 077	52 978



BALANSE

AGROSERVICE UTLIE AS

EIENDELER	Note	2024	2023
ANLEGGSMIDLER			
IMMATERIELLE EIENDELER			
VARIGE DRIFTSMIDLER			
Maskiner og anlegg	2	51 993	58 492
Sum varige driftsmidler	2	51 993	58 492
FINANSIELLE ANLEGGSMIDLER			
Sum anleggsmidler		51 993	58 492
OMLØPSMIDLER			
FORDRINGER			
Kundefordringer		89 744	0
Andre kortsiktige fordringer		1	0
Sum fordringer		89 745	0
INVESTERINGER			
Bankinnskudd, kontanter o.l.		84 326	94 631
Sum omløpsmidler		174 071	94 631
Sum eiendeler		266 064	260 123




BALANSE

AGROSERVICE UMLEIE AS

EGENKAPITAL OG GJELD	Note	2024	2023
EGENKAPITAL			
INNSKUTT EGENKAPITAL			
Aksjekapital		100 000	100 000
Annen innskutt egenkapital		-5 570	-5 570
Sum innskutt egenkapital		94 430	94 430
OPPTJENT EGENKAPITAL			
Annen egenkapital		86 674	43 597
Sum opptjent egenkapital		86 674	43 597
Sum egenkapital		181 104	138 027
GJELD			
AVSETNING FOR FORPLIKTELSER			
Utsatt skatt	3	2 166	1 277
ANNEN LANGSIKTIG GJELD			
KORTSIKTIG GJELD			
Leverandørgjeld		3 158	2 800
Betalbar skatt	3	22 611	11 019
Skyldig offentlige avgifter		17 025	0
Sum kortsiktig gjeld		42 794	13 819
Sum gjeld		44 960	15 096
Sum egenkapital og gjeld		226 064	153 123

Gol, 07.03.2025
Styret i Agroservice Utleie AS


Svein Olav Venedokken
styreleder


Ole Håkon Storeli
styremedlem/daglig leder



Regnskapsprinsipper

Årsregnskapet er satt opp i samsvar med regnskapsloven og NRS 8 - God regnskapsskikk for små foretak.

DRIFTSINNETEKTER

Inntektsføring ved salg av varer skjer på leveringstidspunktet. Tjenester inntektsføres etter hvert som de leveres.

SKATT

Skattekostnaden i resultatregnskapet omfatter både periodens betalbare skatt og endring i utsatt skatt. Utsatt skatt er beregnet med 22 % på grunnlag av de midlertidige forskjeller som eksisterer mellom regnskapsmessige og skattemessige verdier, samt ligningsmessig underskudd til fremføring ved utgangen av regnskapsåret. Skatteøkende og skattereduserende midlertidige forskjeller som reverserer eller kan reverseres i samme periode er utlignet og nettoført.

KLASSIFISERING OG VURDERING AV ANLEGGSMIDLER

Anleggsmidler omfatter eiendeler bestemt til varig eie og bruk. Anleggsmidler er vurdert til anskaffelseskost. Varige driftsmidler balanseføres og avskrives over driftsmidlets økonomiske levetid. Avskrivningsperioden for fast eiendom anskaffet etter 2009 er dekomponert i en del som gjelder råbygget og en del som gjelder faste tekniske installasjoner. Varige driftsmidler nedskrives til gjenvinnbart beløp ved verdifall som forventes ikke å være forbigående. Gjenvinnbart beløp er det høyeste av netto salgsverdi og verdi i bruk. Verdi i bruk er nåverdi av fremtidige kontantstrømmer knyttet til eiendelen. Nedskrivningen reverseres når grunnlaget for nedskrivningen ikke lenger er til stede.

KLASSIFISERING OG VURDERING AV OMLØPSMIDLER

Omløpsmidler og kortsiktig gjeld omfatter normalt poster som forfaller til betaling innen ett år etter balansedagen, samt poster som knytter seg til varekretsløpet. Omløpsmidler vurderes til laveste verdi av anskaffelseskost og virkelig verdi.

FORDRINGER

Kundefordringer og andre fordringer oppføres til pålydende etter fradrag for avsetning til forventet tap. Avsetning til tap gjøres på grunnlag av en individuell vurdering av de enkelte fordringene.

Note 1 Lønnskostnader og antall årsverk

LØNSKOSTNADER

	2024	2023
Sum	0	0

Selskapet har i 2024 sysselsatt 0 årsverk.

Note 2 Anleggsmidler

	Maskiner og anlegg	Sum
Anskaffelseskost pr. 01.01.24	65 858	65 858
= Anskaffelseskost 31.12.24	65 858	65 858
Akkumulerte avskrivninger 31.12.24	13 866	13 866
= Bokført verdi 31.12.24	51 992	51 992
Årets ordinære avskrivninger	6 500	6 500



Økonomisk levetid

10 år

Note 3 Skatt

Årets skattegrunnlag	2024	2023	
Betalbar skatt	11 334	11 019	
Endring i utsatt skatt	889	1 277	
Sum skattekostnad	12 223	12 296	
Beregning av årets skattegrunnlag:	2024	2023	
Ordinært resultat før skattekostnad	55 300	65 274	
Permanente forskjeller	258	0	
Endring i midlertidige forskjeller	-4 038	-5 806	
Anvendelse av fremførbart underskudd	0	-9 381	
Årets skattegrunnlag	51 519	50 087	
Betalbar skatt i balansen:	2024	2023	
Betalbar skatt på årets resultat	11 334	11 019	
Skyldig ilignet skatt fra tidligere år	11 277	0	
Sum betalbar skatt i balansen	22 611	11 019	
Oversikt over midlertidige forskjeller:	2024	2023	Endring
Varige driftsmidler	9 844	5 806	-4 038
Sum	9 844	5 806	-4 038
Sum	9 844	5 806	-4 038
Utsatt skatt (22 %)	2 166	1 277	-888



Årsregnskap 2024

Agroservice Utleie AS

Resultatregnskap
Balanse
Noter til regnskapet



Org.nr.: 927 452 804



RESULTATREGNSKAP

AGROSERVICE UMLEIE AS

DRIFTSINTEKTER OG DRIFTSKOSTNADER	Note	2024	2023
Annen driftsinntekt		71 795	80 445
Sum driftsinntekter		71 795	80 445
Avskrivning av driftsmidler og immaterielle eiendeler	2	6 499	7 366
Annen driftskostnad		9 915	7 874
Sum driftskostnader		16 414	15 240
Driftsresultat		55 381	65 205
FINANSINTEKTER OG FINANSKOSTNADER			
Annen renteinntekt		177	69
Annen rentekostnad		258	0
Resultat av finansposter		-81	69
Resultat før skattekostnad		55 300	65 274
Skattekostnad på resultat	3	12 223	12 296
Årsresultat		43 077	52 978
OVERFØRINGER			
Avsatt til annen egenkapital		43 077	52 978
Sum overføringer		43 077	52 978



BALANSE

AGROSERVICE Utleie AS

EIENDELER	Note	2024	2023
ANLEGGSMIDLER			
IMMATERIELLE EIENDELER			
VARIGE DRIFTSMIDLER			
Maskiner og anlegg	2	51 993	58 492
Sum varige driftsmidler	2	51 993	58 492
FINANSIELLE ANLEGGSMIDLER			
Sum anleggsmidler		51 993	58 492
OMLØPSMIDLER			
FORDRINGER			
Kundefordringer		89 744	0
Andre kortsiktige fordringer		1	0
Sum fordringer		89 745	0
INVESTERINGER			
Bankinnskudd, kontanter o.l.		84 326	94 631
Sum omløpsmidler		174 071	94 631
Sum eiendeler		226 064	153 123



BALANSE

AGROSERVICE Utleie AS

EGENKAPITAL OG GJELD	Note	2024	2023
EGENKAPITAL			
INNSKUTT EGENKAPITAL			
Aksjekapital		100 000	100 000
Annen innskutt egenkapital		-5 570	-5 570
Sum innskutt egenkapital		94 430	94 430
OPPTJENT EGENKAPITAL			
Annen egenkapital		86 674	43 597
Sum opptjent egenkapital		86 674	43 597
Sum egenkapital		181 104	138 027
GJELD			
AVSETNING FOR FORPLIKTELSER			
Utsatt skatt	3	2 166	1 277
ANNEN LANGSIKTIG GJELD			
KORTSIKTIG GJELD			
Leverandørgjeld		3 158	2 800
Betalbar skatt	3	22 611	11 019
Skyldig offentlige avgifter		17 025	0
Sum kortsiktig gjeld		42 794	13 819
Sum gjeld		44 960	15 096
Sum egenkapital og gjeld		226 064	153 123

Gol, 07.03.2025
Styret i Agroservice Utleie AS

Svein Olav Venedokken
styreleder

Ole Håkon Storeli
styremedlem/daglig leder



Regnskapsprinsipper

Årsregnskapet er satt opp i samsvar med regnskapsloven og NRS 8 - God regnskapsskikk for små foretak.

DRIFTSINNTEKTER

Inntektsføring ved salg av varer skjer på leveringstidspunktet. Tjenester inntektsføres etter hvert som de leveres.

SKATT

Skattekostnaden i resultatregnskapet omfatter både periodens betalbare skatt og endring i utsatt skatt. Utsatt skatt er beregnet med 22 % på grunnlag av de midlertidige forskjeller som eksisterer mellom regnskapsmessige og skattemessige verdier, samt ligningsmessig underskudd til fremføring ved utgangen av regnskapsåret. Skatteøkende og skattereduserende midlertidige forskjeller som reverserer eller kan reverseres i samme periode er utlignet og nettoført.

KLASSIFISERING OG VURDERING AV ANLEGGSMIDLER

Anleggsmidler omfatter eiendeler bestemt til varig eie og bruk. Anleggsmidler er vurdert til anskaffelseskost. Varige driftsmidler balanseføres og avskrives over driftsmidlets økonomiske levetid. Avskrivningsperioden for fast eiendom anskaffet etter 2009 er dekomponert i en del som gjelder råbygget og en del som gjelder faste tekniske installasjoner. Varige driftsmidler nedskrives til gjenvinnbart beløp ved verdifall som forventes ikke å være forbigående. Gjenvinnbart beløp er det høyeste av netto salgsverdi og verdi i bruk. Verdi i bruk er nåverdi av fremtidige kontantstrømmer knyttet til eiendelen. Nedskrivningen reverseres når grunnlaget for nedskrivningen ikke lenger er til stede.

KLASSIFISERING OG VURDERING AV OMLØPSMIDLER

Omløpsmidler og kortsiktig gjeld omfatter normalt poster som forfaller til betaling innen ett år etter balansedagen, samt poster som knytter seg til varekretsløpet. Omløpsmidler vurderes til laveste verdi av anskaffelseskost og virkelig verdi.

FORDRINGER

Kundefordringer og andre fordringer oppføres til pålydende etter fradrag for avsetning til forventet tap. Avsetning til tap gjøres på grunnlag av en individuell vurdering av de enkelte fordringene.

Note 1 Lønnskostnader og antall årsverk

LØNNSKOSTNADER

	2024	2023
Sum	0	0

Selskapet har i 2024 sysselsatt 0 årsverk.

Note 2 Anleggsmidler

	Maskiner og anlegg	Sum
Anskaffelseskost pr. 01.01.24	65 858	65 858
= Anskaffelseskost 31.12.24	65 858	65 858
Akkumulerte avskrivninger 31.12.24	13 866	13 866
= Bokført verdi 31.12.24	51 992	51 992
Årets ordinære avskrivninger	6 500	6 500



Økonomisk levetid

10 år

Note 3 Skatt

Årets skattegrunnlag	2024	2023	
Betalbar skatt	11 334	11 019	
Endring i utsatt skatt	889	1 277	
Sum skattekostnad	12 223	12 296	
Beregning av årets skattegrunnlag:	2024	2023	
Ordinært resultat før skattekostnad	55 300	65 274	
Permanente forskjeller	258	0	
Endring i midlertidige forskjeller	-4 038	-5 806	
Anvendelse av fremførbart underskudd	0	-9 381	
Årets skattegrunnlag	51 519	50 087	
Betalbar skatt i balansen:	2024	2023	
Betalbar skatt på årets resultat	11 334	11 019	
Skyldig ilignet skatt fra tidligere år	11 277	0	
Sum betalbar skatt i balansen	22 611	11 019	
Oversikt over midlertidige forskjeller:	2024	2023	Endring
Varige driftsmidler	9 844	5 806	-4 038
Sum	9 844	5 806	-4 038
Sum	9 844	5 806	-4 038
Utsatt skatt (22 %)	2 166	1 277	-888