



ÅRSREGNSKAPET FOR REGNSKAPSÅRET 2020 - GENERELL INFORMASJON

Enheten

Organisasjonsnummer: 925 317 411
Organisasjonsform: Aksjeselskap
Foretaksnavn: A/S Maabe
Forretningsadresse: Lillogata 5G
0484 OSLO

Regnskapsår

Årsregnskapets periode: 01.01.2020 - 31.12.2020

Konsern

Morselskap i konsern: Nei

Regnskapsregler

Regler for små foretak benyttet: Ja
Benyttet ved utarbeidelsen av årsregnskapet til selskapet: Regnskapslovens alminnelige regler

Årsregnskapet fastsatt av kompetent organ

Bekreftet av representant for selskapet: Fredrik Stang
Dato for fastsettelse av årsregnskapet: 09.07.2021

Grunnlag for avgivelse

År 2020: Årsregnskapet er elektronisk innlevert
År 2019: Tall er hentet fra elektronisk innlevert årsregnskap fra 2020

Det er ikke krav til at årsregnskapet m.v. som sendes til Regnskapsregisteret er undertegnet. Kontrollen på at dette er utført ligger hos revisor/enhetens øverste organ. Sikkerheten ivaretas ved at innsender har rolle/rettighet for innsending av årsregnskapet via Altinn, og ved at det bekreftes at årsregnskapet er fastsatt av kompetent organ.

Brønnøysundregistrene, 03.07.2022



Resultatregnskap

Beløp i: NOK	Note	2020	2019
RESULTATREGNSKAP			
Kostnader			
Lønnskostnad	1		
Annen driftskostnad	1	81 378	26 873
Sum kostnader		81 378	26 873
Driftsresultat		-81 378	-26 873
Finansinntekter og finanskostnader			
Annen renteinntekt		2	440
Annen finansinntekt		433 305	455 578
Verdiøkning markedsbaserte omløpsmidler		295 049	972 623
Sum finansinntekter		728 356	1 428 641
Annen rentekostnad		1	
Annen finanskostnad		276 277	163 037
Sum finanskostnader		276 278	163 037
Netto finans		452 079	1 265 604
Ordinært resultat før skattekostnad	4	370 701	1 238 731
Skattekostnad på ordinært resultat	4		
Ordinært resultat etter skattekostnad		370 701	1 238 731
Årsresultat	6	370 701	1 238 731
Årsresultat etter minoritetsinteresser		370 701	1 238 731
Totalresultat		370 701	1 238 731
Overføringer og disponeringer			
Avsatt til annen egenkapital		370 701	1 238 731
Sum overføringer og disponeringer		370 701	1 238 731



Balanse

Beløp i: NOK	Note	2020	2019
BALANSE - EIENDELER			
Anleggsmidler			
Immaterielle eiendeler			
Utsatt skattefordel	4		
Sum anleggsmidler		0	0
Omløpsmidler			
Varer			
Investeringer			
Markedsbaserte aksjer	3	8 291 231	9 190 736
Andre markedsbaserte finansielle instrumenter	3	72 621	71 680
Ikke-markedsbaserte investeringer	3	1 493 412	1 063 086
Sum investeringer		9 857 265	10 325 502
Bankinnskudd, kontanter og lignende			
Bankinnskudd, kontanter o.l.		72 595	65 698
Sum bankinnskudd, kontanter og lignende		72 595	65 698
Sum omløpsmidler		9 929 860	10 391 201
SUM EIENDELER		9 929 860	10 391 201
BALANSE - EGENKAPITAL OG GJELD			
Egenkapital			
Innskutt egenkapital			
Aksjekapital	2, 5	2 362 500	2 362 500
Beholdning av egne aksjer	2		
Overkurs	5	1 953 410	5 453 410
Sum innskutt egenkapital		4 315 910	7 815 910
Opptjent egenkapital			
Annen egenkapital	5	2 650 946	2 280 246



Balanse

Beløp i: NOK	Note	2020	2019
Sum opptjent egenkapital		2 650 946	2 280 246
Sum egenkapital		6 966 856	10 096 156
Gjeld			
Langsiktig gjeld			
Utsatt skatt	4		
Annen langsiktig gjeld			
Øvrig langsiktig gjeld		2 950 888	
Sum annen langsiktig gjeld		2 950 888	
Sum langsiktig gjeld		2 950 888	0
Kortsiktig gjeld			
Leverandørgjeld			-3 665
Betalbar skatt	4		
Annen kortsiktig gjeld		12 115	298 710
Sum kortsiktig gjeld		12 115	295 045
Sum gjeld		2 963 004	295 045
SUM EGENKAPITAL OG GJELD		9 929 860	10 391 201



Brønnøysundregistrene

ÅRSREGNSKAP FOR REGNSKAPSÅRET 2020 - GENERELL INFORMASJON

Journalnummer: 2021 627968

Enheten

Organisasjonsnummer: 925 317 411
Organisasjonsform: Aksjeselskap
Foretaksnavn: A/S Maabe
Forretningsadresse: Lillogata 5G
0484 OSLO

Regnskapsår

Årsregnskapets periode: 01.01.2020 - 31.12.2020

Konsern

Morselskap i konsern: Nei

Regnskapsregler

Regler for små foretak benyttet: Ja
Benyttet ved utarbeidelsen av
årsregnskapet til selskapet: Regnskapslovens alminnelige regler

Årsregnskapet fastsatt av kompetent organ

Bekreftet av representant for selskapet: Fredrik Stang
Dato for fastsettelse av årsregnskapet: 09.07.2021

Revisjon

Selskapet har besluttet at årsregnskapet
ikke skal revideres: Ja
Årsregnskapet er utarbeidet av ekstern
autorisert regnskapsfører: Ja

Grunnlag for avgivelse

År 2020: Årsregnskap er elektronisk innlevert.
År 2019: Tall er hentet fra elektronisk innlevert årsregnskap fra 2020.

Det er ikke krav til at årsregnskapet m.v. som sendes til Regnskapsregisteret er undertegnet. Kontrollen på at dette er utført ligger hos revisor/enhetens øverste organ. Sikkerheten ivaretas ved at innsender har rolle/rettighet for innsending av årsregnskapet via Altinn, og ved at det bekreftes at årsregnskapet er fastsatt av kompetent organ.

Brønnøysundregistrene, 12.08.2021



Organisasjonsnr: 925 317 411
A/S Maabe

RESULTATREGNSKAP

Beløp i: NOK	Note	2020	2019
RESULTATREGNSKAP			
Kostnader			
Lønnskostnad	1		
Annen driftskostnad	1	81 378	26 873
Sum kostnader		81 378	26 873
Driftsresultat		-81 378	-26 873
Finansinntekter og finanskostnader			
Annen renteinntekt	2		440
Annen finansinntekt		433 305	455 578
Verdiøkning markedsbaserte omløpsmidler		295 049	972 623
Sum finansinntekter		728 356	1 428 641
Annen rentekostnad	1		
Annen finanskostnad		276 277	163 037
Sum finanskostnader		276 278	163 037
Netto finans		452 079	1 265 604
Ordinært resultat før skattekostnad	4	370 701	1 238 731
Skattekostnad på ordinært resultat	4		
Ordinært resultat etter skattekostnad		370 701	1 238 731
Årsresultat	6	370 701	1 238 731
Årsresultat etter minoritetsinteresser		370 701	1 238 731
Totalresultat		370 701	1 238 731
Overføringer og disponeringer			
Avsatt til annen egenkapital		370 701	1 238 731
Sum overføringer og disponeringer		370 701	1 238 731



Organisasjonsnr: 925 317 411
A/S Maabe

BALANSE

Beløp i: NOK **Note** **2020** **2019**

BALANSE - EIENDELER

Anleggsmidler

Immaterielle eiendeler

Utsatt skattefordel 4

Sum anleggsmidler 0 0

Omløpsmidler

Varer

Investeringer

Markedsbaserte aksjer 3 8 291 231 9 190 736

Andre markedsbaserte
finansielle instrumenter 3 72 621 71 680

Ikke-markedsbaserte
investeringer 3 1 493 412 1 063 086

Sum investeringer 9 857 265 10 325 502

Bankinnskudd, kontanter og lignende

Bankinnskudd, kontanter o.
l. 72 595 65 698

Sum bankinnskudd,
kontanter og lignende 72 595 65 698

Sum omløpsmidler 9 929 860 10 391 201

SUM EIENDELER 9 929 860 10 391 201

BALANSE - EGENKAPITAL OG GJELD

Egenkapital

Innskutt egenkapital

Aksjekapital 2, 5 2 362 500 2 362 500

Beholdning av egne aksjer 2

Overkurs 5 1 953 410 5 453 410

Sum innskutt egenkapital 4 315 910 7 815 910

Opptjent egenkapital

Annen egenkapital 5 2 650 946 2 280 246

Sum opptjent egenkapital 2 650 946 2 280 246

Sum egenkapital 6 966 856 10 096 156

Gjeld

Langsiktig gjeld

Utsatt skatt 4



Annen langsiktig gjeld		
Øvrig langsiktig gjeld	2 950 888	
Sum annen langsiktig gjeld	2 950 888	
Sum langsiktig gjeld	2 950 888	0
Kortsiktig gjeld		
Leverandørgjeld		-3 665
Betalbar skatt	4	
Annen kortsiktig gjeld	12 115	298 710
Sum kortsiktig gjeld	12 115	295 045
Sum gjeld	2 963 004	295 045
SUM EGENKAPITAL OG GJELD	9 929 860	10 391 201



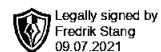
Organisasjonsnr: 925 317 411
A/S Maabe

NOTEOPPLYSNINGER - SELSKAP - alle poster oppgitt i hele tall

Note

Antall årsverk i regnskapsåret

Virksomheten har hatt følgende antall årsverk:
0.00



Årsregnskap 2020 A/s Maabe

**Resultatregnskap
Balanse
Noter til regnskapet**

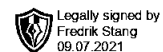
Org.nr.: 925 317 411



A/s Maabe

Resultatregnskap

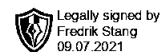
Driftsinntekter og driftskostnader	Note	2020	2019
Annen driftskostnad	1	81 378	26 873
Sum driftskostnader		<u>81 378</u>	<u>26 873</u>
Driftsresultat		<u>-81 378</u>	<u>-26 873</u>
Finansinntekter og finanskostnader			
Annen renteinntekt		2	440
Annen finansinntekt		433 305	455 578
Verdiøkning markedsbaserte omløpsmidler		295 049	972 623
Annen rentekostnad		1	0
Annen finanskostnad		276 277	163 037
Resultat av finansposter		<u>452 079</u>	<u>1 265 604</u>
Ordinært resultat før skattekostnad	4	370 701	1 238 731
Ordinært resultat		<u>370 701</u>	<u>1 238 731</u>
Årsoverskudd	6	<u>370 701</u>	<u>1 238 731</u>
Overføringer			
Avsatt til annen egenkapital		370 701	1 238 731
Sum overføringer		<u>370 701</u>	<u>1 238 731</u>



A/s Maabe

Balanse

Eiendeler	Note	2020	2019
Omløpsmidler			
Fordringer			
Investeringer			
Markedsbaserte aksjer	3	8 291 231	9 190 736
Ikke-markedsbaserte investeringer	3	1 493 412	1 063 086
Andre markedsbaserte finansielle instrumenter	3	72 621	71 680
Sum investeringer		<u>9 857 265</u>	<u>10 325 502</u>
Bankinnskudd, kontanter o.l.		<u>72 595</u>	<u>65 698</u>
Sum omløpsmidler		<u>9 929 860</u>	<u>10 391 201</u>
Sum eiendeler		<u>9 929 860</u>	<u>10 391 201</u>



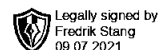
A/s Maabe

Balanse

Egenkapital og gjeld	Note	2020	2019
Egenkapital			
Innskutt egenkapital			
Aksjekapital	2, 5	2 362 500	2 362 500
Overkurs	5	1 953 410	5 453 410
Sum innskutt egenkapital		<u>4 315 910</u>	<u>7 815 910</u>
Opptjent egenkapital			
Annen egenkapital	5	2 650 946	2 280 246
Sum opptjent egenkapital		<u>2 650 946</u>	<u>2 280 246</u>
Sum egenkapital		<u>6 966 856</u>	<u>10 096 156</u>
Gjeld			
Øvrig langsiktig gjeld		2 950 888	0
Sum annen langsiktig gjeld		<u>2 950 888</u>	<u>0</u>
Kortsiktig gjeld			
Leverandørgjeld		0	-3 665
Annen kortsiktig gjeld		12 115	298 710
Sum kortsiktig gjeld		<u>12 115</u>	<u>295 045</u>
Sum gjeld		<u>2 963 004</u>	<u>295 045</u>
Sum egenkapital og gjeld		<u>9 929 860</u>	<u>10 391 201</u>

Oslo, 09.07.2021
Styret i A/s Maabe

Fredrik Stang
Styrets leder/daglig leder



Regnskapsprinsipper

Årsregnskapet er satt opp i samsvar med regnskapsloven og NRS 8 - God regnskapsskikk for små foretak.

Skatt

Skattekostnaden i resultatregnskapet omfatter både periodens betalbare skatt og endring i utsatt skatt. Utsatt skatt er beregnet med 22 % på grunnlag av de midlertidige forskjeller som eksisterer mellom regnskapsmessige og skattemessige verdier, samt ligningsmessig underskudd til fremføring ved utgangen av regnskapsåret. Skatteøkende og skattereduserende midlertidige forskjeller som reverserer eller kan reverseres i samme periode er utlignet og nettoført.

Klassifisering og vurdering av omløpsmidler

Omløpsmidler og kortsiktig gjeld omfatter normalt poster som forfaller til betaling innen ett år etter balansedagen, samt poster som knytter seg til varekretsløpet. Omløpsmidler vurderes til laveste verdi av anskaffelseskost og virkelig verdi.

Note 1 Lønnskostnader, godtgjørelser

Lønn:

A/s Maabe har ikke hatt lønns- eller personalkostnader i 2020 og det foreligger heller ingen slike forpliktelser.

Revisjon:

Selskapet har valgt bort revisjon.

Note 2 Aksjonærer

Aksjekapitalen i A/s Maabe pr. 31.12 består av følgende aksjeklasser:

	Antall	Pålydende	Bokført
A-aksjer	1	1 500,0	1 500
B-aksjer	1 574	1 500,0	2 361 000
Sum	1 575		2 362 500

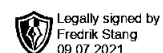
Eierstruktur

Aksjonærer i % pr. 31.12:

	A-aksjer	B-aksjer	Sum	Eierandel	Stemmeandel
Helene C. F. N. Stang		1 574	1 574	99,9	99,9
Fredrik Stang	1		1	0,1	0,1
Totalt antall aksjer	1	1 574	1 575	100,0	100,0

Aksjer og opsjoner eiet av medlemmer i styret og daglig leder:

Navn	Verv	A-aksjer	B-aksjer	Sum
Fredrik Stang	Styrets leder/daglig leder	1	0	1
Totalt antall aksjer		1	0	1



Note 3 Markedsbaserte verdipapirer

	Anskaffelses kost	Markeds verdi	Balansført verdi
Omløpsmidler			
Eiendomsaksjer	1 960 993	591 799	862 926
Private Equity	722 486	927 280	630 486
Markedsbaserte aksjefond Norcap	6 460 707	7 416 519	7 416 519
Markedsbaserte aksjer	426 654	874 712	874 712
Andre markedsbaserte finansielle instrumenter	72 672	72 621	72 621
Sum	9 643 512	9 882 931	9 857 264

Note 4 Skatt

Årets skattekostnad	2020	2019
Resultatført skatt på ordinært resultat:		
Betalbar skatt	0	0
Endring i utsatt skattefordel	0	0
Skattekostnad ordinært resultat	0	0

Skattepliktig inntekt:		
Ordinært resultat før skatt	370 701	1 238 731
Permanente forskjeller	-517 545	-1 292 941
Endring i midlertidige forskjeller	4 545	5 681
Skattepliktig inntekt	-142 299	-48 529

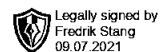
Betalbar skatt i balansen:		
Betalbar skatt på årets resultat	0	0
Sum betalbar skatt i balansen	0	0

Skatteeffekten av midlertidige forskjeller og underskudd til fremføring som har gitt opphav til utsatt skatt og utsatte skattefordeler, spesifisert på typer av midlertidige forskjeller

	2020	2019	Endring
Gevinst – og tapskonto	18 178	22 723	4 545
Sum	18 178	22 723	4 545

Akkumulert fremførbart underskudd	-217 584	-75 285	142 299
Inngår ikke i beregningen av utsatt skatt	199 407	52 562	-146 844
Utsatt skattefordel (22 %)	-43 869	-11 564	32 306

I henhold til God regnskapsskikk for små foretak balanseføres ikke utsatt skattefordel.



Note 5 Egenkapital

	Aksjekapital	Overkurs	Annen egenkapital	Sum egenkapital
Pr. 31.12.2019	2 362 500	5 453 410	2 280 246	10 096 156
Pr 01.01.2020	2 362 500	5 453 410	2 280 246	10 096 156
Årets resultat			370 701	370 701
Kapitalnedsettelse		-3 500 000		-3 500 000
Pr 31.12.2020	2 362 500	1 953 410	2 650 946	6 966 856

Note 6 Fortsatt drift

Resultatet for 2020 viser et overskudd på kr. 370 701 etter skatt, mot kr. 1 238 731 i 2019. Soliditeten og likviditeten er god og det er ikke noe som indikerer at driften ikke kan fortsette. Styret vurderer at forutsetningene for fortsatt drift er til stede og legger det til grunn for sin virksomhet.