



ÅRSREGNSKAPET FOR REGNSKAPSÅRET 2024 - GENERELL INFORMASJON

Enheten

Organisasjonsnummer: 984 037 740
Organisasjonsform: Aksjeselskap
Foretaksnavn: NYHAVNA TEKNOPARK AS
Forretningsadresse: Maskinistgata 1
7042 TRONDHEIM

Regnskapsår

Årsregnskapets periode: 01.01.2024 - 31.12.2024

Konsern

Morselskap i konsern: Nei

Regnskapsregler

Regler for små foretak benyttet: Ja
Benyttet ved utarbeidelsen av årsregnskapet til selskapet: Regnskapslovens alminnelige regler

Årsregnskapet fastsatt av kompetent organ

Bekreftet av representant for selskapet: Geir Harald Halmøy
Dato for fastsettelse av årsregnskapet: 10.03.2025

Grunnlag for avgivelse

År 2024: Årsregnskapet er elektronisk innlevert
År 2023: Tall er hentet fra elektronisk innlevert årsregnskap fra 2024

Det er ikke krav til at årsregnskapet m.v. som sendes til Regnskapsregisteret er undertegnet. Kontrollen på at dette er utført ligger hos revisor/enhetens øverste organ. Sikkerheten ivaretas ved at innsender har rolle/rettighet for innsending av årsregnskapet via Altinn, og ved at det bekreftes at årsregnskapet er fastsatt av kompetent organ.

Brønnøysundregistrene, 17.04.2026



Resultatregnskap

Beløp i: NOK	Note	2024	2023
RESULTATREGNSKAP			
Inntekter			
Salgsinntekt		51 188 951	50 713 362
Annen driftsinntekt			403 603
Sum inntekter		51 188 951	51 116 964
Kostnader			
Varekostnad		247 606	39 190
Avskrivning av driftsmidler og immaterielle eiendeler	1	6 669 515	6 130 096
Annen driftskostnad	2	20 363 013	19 040 381
Sum kostnader		27 280 135	25 209 667
Driftsresultat		23 908 816	25 907 297
Finansinntekter og finanskostnader			
Renteinntekt fra foretak i samme konsern	3	3 749 593	3 034 000
Annen renteinntekt		69 001	97 285
Sum finansinntekter		3 818 594	3 131 285
Rentekostnad til foretak i samme konsern	3	4 996 265	4 279 089
Annen rentekostnad		2 444	2 685
Sum finanskostnader		4 998 709	4 281 774
Netto finans		-1 180 115	-1 150 489
Ordinært resultat før skattekostnad		22 728 702	24 756 809
Skattekostnad på resultat	4	5 000 315	5 446 258
Ordinært resultat etter skattekostnad		17 728 387	19 310 551
Årsresultat	5	17 728 387	19 310 551
Årsresultat etter minoritetsinteresser		17 728 387	19 310 551
Totalresultat		17 728 387	19 310 551
Overføringer og disponeringer			



Resultatregnskap

Beløp i: NOK	Note	2024	2023
Avgitt konsernbidrag		14 748 093	12 121 200
Avsatt til annen egenkapital		2 980 294	7 189 351
Sum overføringer og disponeringer		17 728 387	19 310 551



Balanse

Beløp i: NOK	Note	2024	2023
BALANSE - EIENDELER			
Anleggsmidler			
Immaterielle eiendeler			
Utsatt skattefordel	4		
Varige driftsmidler			
Tomter, bygninger o.a. fast eiendom	1	272 729 020	296 435 356
Maskiner og anlegg	1		40 581 113
Skip og flytende installasjoner	1		
Driftsløsøre, inventar o.a. utstyr	1	1 327 251	108 408
Sum varige driftsmidler	1	274 056 271	337 124 877
Finansielle anleggsmidler			
Lån til foretak i samme konsern	3		
Sum anleggsmidler		274 056 271	337 124 877
Omløpsmidler			
Varer			
Fordringer			
Kundefordringer		317 044	412 520
Andre kortsiktige fordringer		480 935	906 488
Konsernfordringer	3	252 216	243 687
Sum fordringer		1 050 195	1 562 694
Bankinnskudd, kontanter og lignende			
Bankinnskudd, kontanter o.l.		25 858 087	18 413 669
Sum bankinnskudd, kontanter og lignende		25 858 087	18 413 669
Sum omløpsmidler		26 908 282	19 976 364
SUM EIENDELER		300 964 553	357 101 240

BALANSE - EGENKAPITAL OG GJELD



Balanse

Beløp i: NOK	Note	2024	2023
Egenkapital			
Innskutt egenkapital			
Aksjekapital		1 499 320	2 998 640
Overkurs		148 500 680	148 500 680
Annen innskutt egenkapital		40 988 634	40 988 634
Sum innskutt egenkapital		190 988 634	192 487 954
Opptjent egenkapital			
Annen egenkapital		18 867 758	80 181 219
Sum opptjent egenkapital		18 867 758	80 181 219
Sum egenkapital	5	209 856 392	272 669 172
Gjeld			
Langsiktig gjeld			
Utsatt skatt	4	32 169 599	33 496 284
Sum avsetninger for forpliktelser		32 169 599	33 496 284
Annen langsiktig gjeld			
Langsiktig konserngjeld	3	34 493 089	29 697 888
Sum annen langsiktig gjeld		34 493 089	29 697 888
Sum langsiktig gjeld		66 662 688	63 194 172
Kortsiktig gjeld			
Leverandørgjeld		1 914 271	2 047 009
Betalbar skatt	4	2 167 282	2 177 098
Skyldig offentlige avgifter		1 143 065	1 218 789
Kortsiktig konserngjeld	3	18 907 811	15 540 000
Annen kortsiktig gjeld		313 044	255 000
Sum kortsiktig gjeld		24 445 473	21 237 897
Sum gjeld		91 108 161	84 432 068
SUM EGENKAPITAL OG GJELD		300 964 553	357 101 240



Brønnøysundregistrene

ÅRSREGNSKAP FOR REGNSKAPSÅRET 2024 - GENERELL INFORMASJON

Journalnummer: 2025 334651

Enheten

Organisasjonsnummer: 984 037 740
Organisasjonsform: Aksjeselskap
Foretaksnavn: NYHAVNA TEKNOPARK AS
Forretningsadresse: Maskinistgata 1
7042 TRONDHEIM

Regnskapsår

Årsregnskapets periode: 01.01.2024 - 31.12.2024

Konsern

Morselskap i konsern: Nei

Regnskapsregler

Regler for små foretak benyttet: Ja
Benyttet ved utarbeidelsen av
årsregnskapet til selskapet: Regnskapslovens alminnelige regler

Årsregnskapet fastsatt av kompetent organ

Bekreftet av representant for selskapet: Geir Harald Halmøy
Dato for fastsettelse av årsregnskapet: 10.03.2025

Revisjon

Årsregnskapet er utarbeidet av ekstern
autorisert regnskapsfører: Ja
Ekstern autorisert regnskapsfører har i
løpet av regnskapsåret bistått ved den
løpende regnskapsføringen eller utført
andre tjenester for selskapet enn å
utarbeide årsregnskapet: Ja

Grunnlag for avgivelse

År 2024: Årsregnskap er elektronisk innlevert.
År 2023: Tall er hentet fra elektronisk innlevert årsregnskap fra 2024.

Det er ikke krav til at årsregnskapet m.v. som sendes til Regnskapsregisteret er undertegnet. Kontrollen på at dette er utført ligger hos revisor/enhetens øverste organ. Sikkerheten ivaretas ved at innsender har rolle/rettighet for innsending av årsregnskapet via Altinn, og ved at det bekreftes at årsregnskapet er fastsatt av kompetent organ.

Brønnøysundregistrene, 17.03.2025



Organisasjonsnr: 984 037 740
NYHAVNA TEKNOPARK AS

RESULTATREGNSKAP

Beløp i: NOK	Note	2024	2023
RESULTATREGNSKAP			
Inntekter			
Salgsinntekt		51 188 951	50 713 362
Annen driftsinntekt			403 603
Sum inntekter		51 188 951	51 116 964
Kostnader			
Varekostnad		247 606	39 190
Avskrivning av driftsmidler og immaterielle eiendeler	1	6 669 515	6 130 096
Annen driftskostnad	2	20 363 013	19 040 381
Sum kostnader		27 280 135	25 209 667
Driftsresultat		23 908 816	25 907 297
Finansinntekter og finanskostnader			
Renteinntekt fra foretak i samme konsern	3	3 749 593	3 034 000
Annen renteinntekt		69 001	97 285
Sum finansinntekter		3 818 594	3 131 285
Rentekostnad til foretak i samme konsern	3	4 996 265	4 279 089
Annen rentekostnad		2 444	2 685
Sum finanskostnader		4 998 709	4 281 774
Netto finans		-1 180 115	-1 150 489
Ordinært resultat før skattekostnad			
Skattekostnad på resultat	4	5 000 315	5 446 258
Ordinært resultat etter skattekostnad		17 728 387	19 310 551
Årsresultat	5	17 728 387	19 310 551
Årsresultat etter minoritetsinteresser		17 728 387	19 310 551
Totalresultat		17 728 387	19 310 551
Overføringer og disponeringer			
Avgitt konsernbidrag		14 748 093	12 121 200
Avsatt til annen egenkapital		2 980 294	7 189 351
Sum overføringer og disponeringer		17 728 387	19 310 551





Organisasjonsnr: 984 037 740
NYHAVNA TEKNOPARK AS

BALANSE

Beløp i: NOK	Note	2024	2023
--------------	------	------	------

BALANSE - EIENDELER

Anleggsmidler

Immaterielle eiendeler

Utsatt skattefordel	4		
---------------------	---	--	--

Varige driftsmidler

Tomter, bygninger o.a.			
------------------------	--	--	--

fast eiendom	1	272 729 020	296 435 356
--------------	---	-------------	-------------

Maskiner og anlegg	1		40 581 113
--------------------	---	--	------------

Skip og flytende			
------------------	--	--	--

installasjoner	1		
----------------	---	--	--

Driftsløsøre, inventar o.			
---------------------------	--	--	--

a. utstyr	1	1 327 251	108 408
-----------	---	-----------	---------

Sum varige driftsmidler	1	274 056 271	337 124 877
--------------------------------	----------	--------------------	--------------------

Finansielle anleggsmidler

Lån til foretak i samme			
-------------------------	--	--	--

konsern	3		
---------	---	--	--

Sum anleggsmidler		274 056 271	337 124 877
--------------------------	--	--------------------	--------------------

Omløpsmidler

Varer

Fordringer

Kundefordringer		317 044	412 520
-----------------	--	---------	---------

Andre kortsiktige			
-------------------	--	--	--

fordringer		480 935	906 488
------------	--	---------	---------

Konsernfordringer	3	252 216	243 687
-------------------	---	---------	---------

Sum fordringer		1 050 195	1 562 694
-----------------------	--	------------------	------------------

Bankinnskudd, kontanter

og lignende

Bankinnskudd, kontanter o.			
----------------------------	--	--	--

l.		25 858 087	18 413 669
----	--	------------	------------

Sum bankinnskudd,			
--------------------------	--	--	--

kontanter og lignende		25 858 087	18 413 669
------------------------------	--	-------------------	-------------------

Sum omløpsmidler		26 908 282	19 976 364
-------------------------	--	-------------------	-------------------

SUM EIENDELER		300 964 553	357 101 240
----------------------	--	--------------------	--------------------

BALANSE - EGENKAPITAL OG

GJELD

Egenkapital

Innskutt egenkapital

Aksjekapital		1 499 320	2 998 640
--------------	--	-----------	-----------



Overkurs		148 500 680	148 500 680
Annen innskutt egenkapital		40 988 634	40 988 634
Sum innskutt egenkapital		190 988 634	192 487 954
Opptjent egenkapital			
Annen egenkapital		18 867 758	80 181 219
Sum opptjent egenkapital		18 867 758	80 181 219
Sum egenkapital	5	209 856 392	272 669 172
Gjeld			
Langsiktig gjeld			
Utsatt skatt	4	32 169 599	33 496 284
Sum avsetninger for forpliktelses		32 169 599	33 496 284
Annen langsiktig gjeld			
Langsiktig konserngjeld	3	34 493 089	29 697 888
Sum annen langsiktig gjeld		34 493 089	29 697 888
Sum langsiktig gjeld		66 662 688	63 194 172
Kortsiktig gjeld			
Leverandørgjeld		1 914 271	2 047 009
Betalbar skatt	4	2 167 282	2 177 098
Skyldig offentlige avgifter		1 143 065	1 218 789
Kortsiktig konserngjeld	3	18 907 811	15 540 000
Annen kortsiktig gjeld		313 044	255 000
Sum kortsiktig gjeld		24 445 473	21 237 897
Sum gjeld		91 108 161	84 432 068
SUM EGENKAPITAL OG GJELD		300 964 553	357 101 240



Organisasjonsnr: 984 037 740
NYHAVNA TEKNOPARK AS

NOTEOPPLYSNINGER - SELSKAP - alle poster oppgitt i hele tall

Note

Antall årsverk i regnskapsåret
0.00

Sum Beløp

Balanseført verdi 31.12. Varige driftsmidler Immaterielle eiend.

Konsernregnskap

Morselskapet sitt navn

Forretningskontor for morselskapet

Begrunnelse for at datterselskap er utelatt fra konsolideringen

Samlet beløp - tilknyttet selskap Årets Fjorårets

Samlet beløp - foretak i samme konsern Årets Fjorårets

Samlet beløp - foretak i samme konsern Årets Fjorårets

Samlet beløp - felles kontrollert virksomhet Årets Fjorårets

Pantstillelse Beløp

Beholdning av egne aksjer Antall Pålydende Andel av aksjek.



Til generalforsamlingen i Nyhavna Teknopark AS

Uavhengig revisors beretning

Konklusjon

Vi har revidert årsregnskapet for Nyhavna Teknopark AS som består av balanse per 31. desember 2024, resultatregnskap for regnskapsåret avsluttet per denne datoen og noter til årsregnskapet, herunder et sammendrag av viktige regnskapsprinsipper.

Etter vår mening oppfyller årsregnskapet gjeldende lovkrav, og gir årsregnskapet et rettviseende bilde av selskapets finansielle stilling per 31. desember 2024, og av dets resultater for regnskapsåret avsluttet per denne datoen i samsvar med regnskapslovens regler og god regnskapsskikk i Norge.

Grunnlag for konklusjonen

Vi har gjennomført revisjonen i samsvar med International Standards on Auditing (ISA-ene). Våre oppgaver og plikter i henhold til disse standardene er beskrevet nedenfor under *Revisors oppgaver og plikter ved revisjonen av årsregnskapet*. Vi er uavhengige av selskapet i samsvar med kravene i relevante lover og forskrifter i Norge og International Code of Ethics for Professional Accountants (inkludert internasjonale uavhengighetsstandarder) utstedt av International Ethics Standards Board for Accountants (IESBA-reglene), og vi har overholdt våre øvrige etiske forpliktelser i samsvar med disse kravene. Innhentet revisjonsbevis er etter vår vurdering tilstrekkelig og hensiktsmessig som grunnlag for vår konklusjon.

Styrets og daglig leders ansvar for årsregnskapet

Styret og daglig leder (ledelsen) er ansvarlige for å utarbeide årsregnskapet og for at det gir et rettviseende bilde i samsvar med regnskapslovens regler og god regnskapsskikk i Norge. Ledelsen er også ansvarlig for slik internkontroll som den finner nødvendig for å kunne utarbeide et årsregnskap som ikke inneholder vesentlig feilinformasjon, verken som følge av misligheter eller utilsiktede feil.

Ved utarbeidelsen av årsregnskapet må ledelsen ta standpunkt til selskapets evne til fortsatt drift og opplyse om forhold av betydning for fortsatt drift. Forutsetningen om fortsatt drift skal legges til grunn for årsregnskapet så lenge det ikke er sannsynlig at virksomheten vil bli avvirket.

Revisors oppgaver og plikter ved revisjonen av årsregnskapet

Vårt mål er å oppnå betryggende sikkerhet for at årsregnskapet som helhet ikke inneholder vesentlig feilinformasjon, verken som følge av misligheter eller utilsiktede feil, og å avgi en revisjonsberetning som inneholder vår konklusjon. Betryggende sikkerhet er en høy grad av sikkerhet, men ingen garanti for at en revisjon utført i samsvar med ISA-ene, alltid vil avdekke vesentlig feilinformasjon. Feilinformasjon kan oppstå som følge av misligheter eller utilsiktede feil. Feilinformasjon er å anse som vesentlig dersom den enkeltvis eller samlet med rimelighet kan forventes å påvirke de økonomiske beslutningene som brukerne foretar på grunnlag av årsregnskapet. For videre beskrivelse av revisors oppgaver og plikter vises det til: <https://revisorforeningen.no/revisjonsberetninger>

Trondheim, 10. mars 2025
PricewaterhouseCoopers AS

Marius Fevaag Larsen
Statsautorisert revisor
(elektronisk signert)

PricewaterhouseCoopers AS, Brattørkaia 17B, 7010 Trondheim
T: 02316, org. no.: 987 009 713 MVA, www.pwc.no
Statsautoriserte revisorer, medlemmer av Den norske Revisorforening og autorisert regnskapsførerselskap



 Securely signed with Brevio

Revisjonsberetning - Nyhavna Teknopark AS 2024

Signers:

Name	Method	Date
Larsen, Marius Fevaag	BANKID	2025-03-10 21:17

This document package contains:

- Closing page (this page)
- The original document(s)
- The electronic signatures. These are not visible in the document, but are electronically integrated.



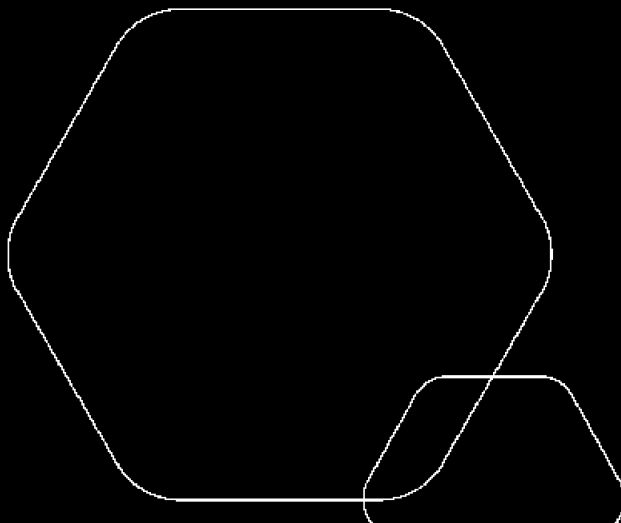
This file is sealed with a digital signature.
The seal is a guarantee for the authenticity
of the document.



Årsregnskap 2024

Nyhavna Teknopark AS

Resultatregnskap
Balanse
Noter til regnskapet



Org.nr.: 984 037 740

BankID Signing
Geir Halmøy
2025-03-10

BankID Signing
Jostein Breines
2025-03-10

BankID Signing
Knut Erik Manstad
2025-03-10

BankID Signing
Arve Heggem
2025-03-10

BankID Signing
Stian Nergård
2025-03-10




RESULTATREGNSKAP

NYHAVNA TEKNOPARK AS

DRIFTSINNEKTER OG DRIFTSKOSTNADER	Note	2024	2023
Salgsinntekt		51 188 951	50 713 362
Annen driftsinntekt		0	403 603
Sum driftsinntekter		51 188 951	51 116 964
Varekostnad		247 606	39 190
Avskrivning av driftsmidler og immaterielle eiendeler	1	6 669 515	6 130 096
Annen driftskostnad	2	20 363 013	19 040 381
Sum driftskostnader		27 280 135	25 209 667
Driftsresultat		23 908 816	25 907 297
FINANSINNEKTER OG FINANSKOSTNADER			
Renteinntekt fra foretak i samme konsern	3	3 749 593	3 034 000
Annen renteinntekt		69 001	97 285
Rentekostnad til foretak i samme konsern	3	4 996 265	4 279 089
Annen rentekostnad		2 444	2 685
Resultat av finansposter		-1 180 115	-1 150 489
Resultat før skattekostnad		22 728 702	24 756 809
Skattekostnad på resultat	4	5 000 315	5 446 258
Resultat		17 728 387	19 310 551
EKSTRAORDINÆRE INNTEKTER OG KOSTNADER			
Årsresultat	5	17 728 387	19 310 551
OVERFØRINGER			
Avsatt konsernbidrag		14 748 093	12 121 200
Avsatt til annen egenkapital		2 980 294	7 189 351
Sum overføringer		17 728 387	19 310 551

NYHAVNA TEKNOPARK AS

SIDE 2





BALANSE

NYHAVNA TEKNOPARK AS

EIENDELER	Note	2024	2023
ANLEGGSMIDLER			
VARIGE DRIFTSMIDLER			
Tomter, bygninger o.a. fast eiendom	1	272 729 020	296 435 356
Maskiner og anlegg	1	0	40 581 113
Driftsløsøre, inventar o.a. utstyr	1	1 327 251	108 408
Sum varige driftsmidler	1	274 056 271	337 124 877
Sum anleggsmidler		274 056 271	337 124 877
OMLØPSMIDLER			
FORDRINGER			
Kundefordringer		317 044	412 520
Andre kortsiktige fordringer		480 935	906 488
Konsernfordringer	3	252 216	243 687
Sum fordringer		1 050 195	1 562 694
INVESTERINGER			
Bankinnskudd, kontanter o.l.		25 858 087	18 413 669
Sum omløpsmidler		26 908 282	19 976 364
Sum eiendeler		300 964 553	357 101 240

NYHAVNA TEKNOPARK AS

SIDE 3





BALANSE

NYHAVNA TEKNOPARK AS

EGENKAPITAL OG GJELD	Note	2024	2023
EGENKAPITAL			
INNSKUTT EGENKAPITAL			
Aksjekapital		1 499 320	2 998 640
Overkurs		148 500 680	148 500 680
Annen innskutt egenkapital		40 988 634	40 988 634
Sum innskutt egenkapital		190 988 634	192 487 954
OPPTJENT EGENKAPITAL			
Annen egenkapital		18 867 758	80 181 219
Sum opptjent egenkapital		18 867 758	80 181 219
Sum egenkapital	5	209 856 392	272 669 172
GJELD			
AVSETNING FOR FORPLIKTELSE			
Utsatt skatt	4	32 169 599	33 496 284
ANNEN LANGSIKTIG GJELD			
Langsiktig konserngjeld	3	34 493 089	29 697 888
Sum annen langsiktig gjeld		34 493 089	29 697 888
KORTSIKTIG GJELD			
Leverandørgjeld		1 914 271	2 047 009
Betalbar skatt	4	2 167 282	2 177 098
Skyldig offentlige avgifter		1 143 065	1 218 789
Konserngjeld	3	18 907 811	15 540 000
Annen kortsiktig gjeld		313 044	255 000
Sum kortsiktig gjeld		24 445 473	21 237 897
Sum gjeld		91 108 161	84 432 068
Sum egenkapital og gjeld		300 964 553	357 101 240

Styret i Nyhavna Teknopark AS

Geir Harald Halmøy
styreleder

Arve Kristen Heggem
styremedlem

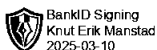
Jostein Røstum Breines
styremedlem

Knut Erik Manstad
styremedlem

Stian Nergård
daglig leder

NYHAVNA TEKNOPARK AS

SIDE 4





Regnskapsprinsipper

Årsregnskapet er satt opp i samsvar med regnskapsloven og NRS 8 - God regnskapsskikk for små foretak.

DRIFTSINNTEKTER

Inntektsføring ved salg av varer skjer på leveringstidspunktet. Tjenester inntektsføres etter hvert som de leveres. Andelen salgsinntekter som knytter seg til fremtidige ytelser balanseføres som uopptjent inntekt ved salget, og inntektsføres deretter i takt med levering av ytelsene.

SKATT

Skattekostnaden i resultatregnskapet omfatter både periodens betalbare skatt og endring i utsatt skatt. Utsatt skatt er beregnet med 22 % på grunnlag av de midlertidige forskjeller som eksisterer mellom regnskapsmessige og skattemessige verdier, samt ligningsmessig underskudd til fremføring ved utgangen av regnskapsåret. Skatteøkende og skattereduserende midlertidige forskjeller som reverserer eller kan reverseres i samme periode er utlignet og nettoført.

KLASSIFISERING OG VURDERING AV ANLEGGSMIDLER

Anleggsmidler omfatter eiendeler bestemt til varig eie og bruk. Anleggsmidler er vurdert til anskaffelseskost. Varige driftsmidler balanseføres og avskrives over driftsmidlets økonomiske levetid. Avskrivningsperioden for fast eiendom anskaffet etter 2009 er dekomponert i en del som gjelder råbygget og en del som gjelder faste tekniske installasjoner. Varige driftsmidler nedskrives til gjenvinnbart beløp ved verdifall som forventes ikke å være forbigående. Gjenvinnbart beløp er det høyeste av netto salgsverdi og verdi i bruk. Verdi i bruk er nåverdi av fremtidige kontantstrømmer knyttet til eiendelen. Nedskrivningen reverseres når grunnlaget for nedskrivningen ikke lenger er til stede.

KLASSIFISERING OG VURDERING AV OMLØPSMIDLER

Omløpsmidler og kortsiktig gjeld omfatter normalt poster som forfaller til betaling innen ett år etter balansedagen, samt poster som knytter seg til varekretsløpet. Omløpsmidler vurderes til laveste verdi av anskaffelseskost og virkelig verdi.

FORDRINGER

Kundefordringer og andre fordringer oppføres til pålydende etter fradrag for avsetning til forventet tap. Avsetning til tap gjøres på grunnlag av en individuell vurdering av de enkelte fordringene.

Note 1 Anleggsmidler

	Bygninger og tomter	Maskiner og anlegg	Driftsløsøre, inventar ol.	Sum
Anskaffelseskost pr. 01.01.24	395 501 861	40 581 113	402394	436 485 368
Tilgang kjøpte driftsmidler	8 162 340		1 231 643	9 393 983
Avgang i året	25 211 961	40 581 113		65 793 074
Anskaffelseskost 31.12.24	378 452 240	0	1 634 037	380 086 277
Akkumulerte avskrivninger 31.12.24	105 723 223		306 788	106 030 011
Av- og nedskrivninger pr. 31.12.24	105 723 223	0	306 788	106 030 011
Bokført verdi 31.12.24	272 729 018	0	1 327 249	274 056 266
Årets ordinære avskrivninger	6 656 715		12 800	6 669 515
Økonomisk levetid	0-100 år		5-10 år	
Avskrivningsplan	lineær		lineær	



Note 2 Lønnskostnader og antall årsverk

LØNNSKOSTNADER

	2024	2023
Sum	0	0

Selskapet har i 2024 sysselsatt 0 årsverk.

Note 3 Mellomværende med selskap i samme konsern

	2024	2023
Fordringer		
Andre kortsiktige fordringer konsern	252 216	243 687
Sum	252 216	243 687
Gjeld		
Lån fra foretak i samme konsern	34 493 089	29 697 888
Annen kortsiktig gjeld konsern 1)	18 907 811	15 540 000
Sum	53 400 900	45 237 888

1) Vedrører i sin helhet avgitt konsernbidrag i 2024 til morselskapet Jarlheimsletta AS.

Mellomværender med selskap i samme konsern er utelukkende mot morselskapet Jarlheimletta AS. Lån mellom selskapene er i all hovedsak renteberegnet. Langsiktig gjeld til morselskapet er i sin helhet sikret med pant i varige driftsmidler.

Note 4 Skatt

Årets skattekostnad	2024
Resultatført skatt på ordinært resultat:	
Betalbar skatt	6 327 000
Endring i utsatt skattefordel	-1 326 685
Skattekostnad ordinært resultat	5 000 315
Skattepliktig inntekt:	
Resultat før skatt	22 728 702
Permanente forskjeller	0
Endring i midlertidige forskjeller	6 030 388
Avgitt konsernbidrag	-18 907 811
Skattepliktig inntekt	9 851 279
Betalbar skatt i balansen:	
Betalbar skatt på årets resultat	6 327 000
Betalbar skatt på avgitt konsernbidrag	-4 159 718
Sum betalbar skatt i balansen	2 167 282



Note 5 Egenkapital

	Aksjekapital	Overkurs	Annen Innskutt egenkapital	Annen egenkapital	Sum egenkapital
Pr. 31.12.2023	2 998 640	148 500 680	40 988 634	80 181 219	272 669 172
Årets resultat				17 728 387	17 728 387
Fisjon	-1 499 320		0	-64 293 754	-65 793 074
Konsernbidrag avgitt				-14 748 093	-14 748 093
Pr 31.12.2024	1 499 320	148 500 680	40 988 634	18 867 758	209 856 392

Selskapet gjennomførte en fisjon 25.07.2024 til regnskapsmessig kontinuitet. Effekten på selskapets egenkapital fremgår av tabellen over.