



ÅRSREGNSKAPET FOR REGNSKAPSÅRET 2023 - GENERELL INFORMASJON

Enheten

| | |
|----------------------|------------------------------------|
| Organisasjonsnummer: | 988 987 522 |
| Organisasjonsform: | Aksjeselskap |
| Foretaksnavn: | MYRNA AS |
| Forretningsadresse: | Valldalsvegen 1334 6210 VALLDAL |

Regnskapsår

| | |
|-------------------------|-------------------------|
| Årsregnskapets periode: | 01.01.2023 - 31.12.2023 |
|-------------------------|-------------------------|

Konsern

| | |
|---------------------------|-----|
| Morselskap i konsern: | Ja |
| Konsernregnskap lagt ved: | Nei |

Regnskapsregler

| | |
|--|------------------------------------|
| Regler for små foretak benyttet: | Ja |
| Benyttet ved utarbeidelsen av årsregnskapet til selskapet: | Regnskapslovens alminnelige regler |

Årsregnskapet fastsatt av kompetent organ

| | |
|--|--------------------|
| Bekreftet av representant for selskapet: | Linda Gjerde Myren |
| Dato for fastsettelse av årsregnskapet: | 30.05.2024 |

Grunnlag for avgivelse

År 2023: Årsregnskapet er elektronisk innlevert
År 2022: Tall er hentet fra elektronisk innlevert årsregnskap fra 2023

Det er ikke krav til at årsregnskapet m.v. som sendes til Regnskapsregisteret er undertegnet. Kontrollen på at dette er utført ligger hos revisor/enhetens øverste organ. Sikkerheten ivaretas ved at innsender har rolle/rettighet for innsending av årsregnskapet via Altinn, og ved at det bekreftes at årsregnskapet er fastsatt av kompetent organ.

Brønnøysundregistrene, 28.03.2025



Resultatregnskap

| Beløp i: NOK | Note | 2023 | 2022 |
|---|------|------------------|------------------|
| RESULTATREGNSKAP | | | |
| Inntekter | | | |
| Salgsinntekt | | 112 | |
| Sum inntekter | | 112 | |
| Kostnader | | | |
| Lønnskostnad | 1 | | |
| Annen driftskostnad | | 65 084 | 59 023 |
| Sum kostnader | | 65 084 | 59 023 |
| Driftsresultat | | -64 972 | -59 023 |
| Finansinntekter og finanskostnader | | | |
| Inntekt på investering i datterselskap | | 750 | |
| Annen renteinntekt | | 13 814 | 13 578 |
| Annen finansinntekt | | 408 253 | 1 185 571 |
| Verdiøkning markedsbaserte omløpsmidler | | 1 709 122 | |
| Sum finansinntekter | | 2 131 939 | 1 199 149 |
| Verdireduksjon markedsbaserte omløpsmidler | | | 1 413 566 |
| Sum finanskostnader | | | 1 413 566 |
| Netto finans | | 2 131 939 | -214 417 |
| Ordinært resultat før skattekostnad | | 2 066 967 | -273 440 |
| Skattekostnad på resultat | 2 | 40 902 | 20 081 |
| Ordinært resultat etter skattekostnad | | 2 026 066 | -293 521 |
| Årsresultat | | 2 026 066 | -293 521 |
| Årsresultat etter minoritetsinteresser | | 2 026 066 | -293 521 |
| Totalresultat | | 2 026 066 | -293 521 |
| Overføringer og disponeringer | | | |
| Ordinært utbytte | | 1 500 000 | |



Resultatregnskap

| Beløp i: NOK | Note | 2023 | 2022 |
|--|-------------|------------------|-----------------|
| Avsatt til annen egenkapital | | 526 066 | -293 521 |
| Sum overføringer og disponeringer | | 2 026 066 | -293 521 |



Balanse

| Beløp i: NOK | Note | 2023 | 2022 |
|--|------|-------------------|------------------|
| BALANSE - EIENDELER | | | |
| Anleggsmidler | | | |
| Immaterielle eiendeler | | | |
| Utsatt skattefordel | 2 | | |
| Finansielle anleggsmidler | | | |
| Investering i datterselskap | | 120 000 | 120 000 |
| Investeringer i aksjer og andeler | | 2 088 000 | 1 588 000 |
| Sum finansielle anleggsmidler | | 2 208 000 | 1 708 000 |
| Sum anleggsmidler | | 2 208 000 | 1 708 000 |
| Omløpsmidler | | | |
| Varer | | | |
| Fordringer | | | |
| Konsernfordringer | | | 384 212 |
| Sum fordringer | | | 384 212 |
| Investeringer | | | |
| Markedsbaserte aksjer | | 115 005 | 104 236 |
| Andre finansielle instrumenter | | 7 641 438 | 5 595 619 |
| Sum investeringer | | 7 756 443 | 5 699 855 |
| Bankinnskudd, kontanter og lignende | | | |
| Bankinnskudd, kontanter o.l. | | 710 983 | 1 645 326 |
| Sum bankinnskudd, kontanter og lignende | | 710 983 | 1 645 326 |
| Sum omløpsmidler | | 8 467 425 | 7 729 393 |
| SUM EIENDELER | | 10 675 425 | 9 437 393 |

BALANSE - EGENKAPITAL OG GJELD

Egenkapital



Balanse

| Beløp i: NOK | Note | 2023 | 2022 |
|---------------------------------|------|-------------------|------------------|
| Innskutt egenkapital | | | |
| Aksjekapital | | 790 000 | 790 000 |
| Overkurs | | 500 | 500 |
| Sum innskutt egenkapital | | 790 500 | 790 500 |
| Opptjent egenkapital | | | |
| Annen egenkapital | | 7 985 855 | 7 459 789 |
| Sum opptjent egenkapital | | 7 985 855 | 7 459 789 |
| Sum egenkapital | | 8 776 355 | 8 250 289 |
| Gjeld | | | |
| Langsiktig gjeld | | | |
| Utsatt skatt | 2 | | |
| Annen langsiktig gjeld | | | |
| Sum langsiktig gjeld | | 0 | 0 |
| Kortsiktig gjeld | | | |
| Leverandørgjeld | | 18 | 800 843 |
| Betalbar skatt | 2 | 25 147 | 6 794 |
| Utbytte | | 1 500 000 | |
| Annen kortsiktig gjeld | | 373 905 | 379 468 |
| Sum kortsiktig gjeld | | 1 899 070 | 1 187 104 |
| Sum gjeld | | 1 899 070 | 1 187 104 |
| SUM EGENKAPITAL OG GJELD | | 10 675 425 | 9 437 393 |



Brønnøysundregistrene

ÅRSREGNSKAP FOR REGNSKAPSÅRET 2023 - GENERELL INFORMASJON

Journalnummer: 2024 470311

Enheten

Organisasjonsnummer: 988 987 522
Organisasjonsform: Aksjeselskap
Foretaksnavn: MYRNA AS
Forretningsadresse: Valldalsvegen 1334
6210 VALLDAL

Regnskapsår

Årsregnskapets periode: 01.01.2023 - 31.12.2023

Konsern

Morselskap i konsern: Ja
Konsernregnskap lagt ved: Nei

Regnskapsregler

Regler for små foretak benyttet: Ja
Benyttet ved utarbeidelsen av
årsregnskapet til selskapet: Regnskapslovens alminnelige regler

Årsregnskapet fastsatt av kompetent organ

Bekreftet av representant for selskapet: Linda Gjerde Myren
Dato for fastsettelse av årsregnskapet: 30.05.2024

Revisjon

Selskapet har besluttet at årsregnskapet
ikke skal revideres: Ja

Grunnlag for avgivelse

År 2023: Årsregnskap er elektronisk innlevert.
År 2022: Tall er hentet fra elektronisk innlevert årsregnskap fra 2023.

Det er ikke krav til at årsregnskapet m.v. som sendes til Regnskapsregisteret er undertegnet. Kontrollen på at dette er utført ligger hos revisor/enhetens øverste organ. Sikkerheten ivaretas ved at innsender har rolle/rettighet for innsending av årsregnskapet via Altinn, og ved at det bekreftes at årsregnskapet er fastsatt av kompetent organ.

Brønnøysundregistrene, 01.06.2024



Organisasjonsnr: 988 987 522
MYRNA AS

RESULTATREGNSKAP

| Beløp i: NOK | Note | 2023 | 2022 |
|---|-------------|------------------|------------------|
| RESULTATREGNSKAP | | | |
| Inntekter | | | |
| Salgsinntekt | | 112 | |
| Sum inntekter | | 112 | |
| Kostnader | | | |
| Lønnskostnad | 1 | | |
| Annen driftskostnad | | 65 084 | 59 023 |
| Sum kostnader | | 65 084 | 59 023 |
| Driftsresultat | | -64 972 | -59 023 |
| Finansinntekter og finanskostnader | | | |
| Inntekt på investering i datterselskap | | 750 | |
| Annen renteinntekt | | 13 814 | 13 578 |
| Annen finansinntekt | | 408 253 | 1 185 571 |
| Verdiøkning markedsbaserte omløpsmidler | | 1 709 122 | |
| Sum finansinntekter | | 2 131 939 | 1 199 149 |
| Verdireduksjon markedsbaserte omløpsmidler | | | 1 413 566 |
| Sum finanskostnader | | | 1 413 566 |
| Netto finans | | 2 131 939 | -214 417 |
| Ordinært resultat før skattekostnad | | 2 066 967 | -273 440 |
| Skattekostnad på resultat | 2 | 40 902 | 20 081 |
| Ordinært resultat etter skattekostnad | | 2 026 066 | -293 521 |
| Årsresultat | | 2 026 066 | -293 521 |
| Årsresultat etter minoritetsinteresser | | 2 026 066 | -293 521 |
| Totalresultat | | 2 026 066 | -293 521 |
| Overføringer og disponeringer | | | |
| Ordinært utbytte | | 1 500 000 | |
| Avsatt til annen egenkapital | | 526 066 | -293 521 |
| Sum overføringer og disponeringer | | 2 026 066 | -293 521 |



Organisasjonsnr: 988 987 522
MYRNA AS

BALANSE

Beløp i: NOK **Note** **2023** **2022**

BALANSE - EIENDELER

Anleggsmidler

Immaterielle eiendeler

Utsatt skattefordel 2

Finansielle anleggsmidler

Investering i datterselskap 120 000 120 000

Investeringer i aksjer og andeler 2 088 000 1 588 000

Sum finansielle anleggsmidler 2 208 000 1 708 000

Sum anleggsmidler 2 208 000 1 708 000

Omløpsmidler

Varer

Fordringer

Konsernfordringer 384 212

Sum fordringer 384 212

Investeringer

Markedsbaserte aksjer 115 005 104 236

Andre finansielle instrumenter 7 641 438 5 595 619

Sum investeringer 7 756 443 5 699 855

Bankinnskudd, kontanter og lignende

Bankinnskudd, kontanter o. l. 710 983 1 645 326

Sum bankinnskudd, kontanter og lignende 710 983 1 645 326

Sum omløpsmidler 8 467 425 7 729 393

SUM EIENDELER 10 675 425 9 437 393

BALANSE - EGENKAPITAL OG GJELD

Egenkapital

Innskutt egenkapital

Aksjekapital 790 000 790 000

Overkurs 500 500

Sum innskutt egenkapital 790 500 790 500

Opptjent egenkapital



| | | | |
|---------------------------------|---|-------------------|------------------|
| Annen egenkapital | | 7 985 855 | 7 459 789 |
| Sum opptjent egenkapital | | 7 985 855 | 7 459 789 |
| Sum egenkapital | | 8 776 355 | 8 250 289 |
| Gjeld | | | |
| Langsiktig gjeld | | | |
| Utsatt skatt | 2 | | |
| Annen langsiktig gjeld | | | |
| Sum langsiktig gjeld | | 0 | 0 |
| Kortsiktig gjeld | | | |
| Leverandørgjeld | | 18 | 800 843 |
| Betalbar skatt | 2 | 25 147 | 6 794 |
| Utbytte | | 1 500 000 | |
| Annen kortsiktig gjeld | | 373 905 | 379 468 |
| Sum kortsiktig gjeld | | 1 899 070 | 1 187 104 |
| Sum gjeld | | 1 899 070 | 1 187 104 |
| SUM EGENKAPITAL OG GJELD | | 10 675 425 | 9 437 393 |



Organisasjonsnr: 988 987 522
MYRNA AS

NOTEOPPLYSNINGER - SELSKAP - alle poster oppgitt i hele tall

Note

Antall årsverk i regnskapsåret
0.00

Sum Beløp

Balanseført verdi 31.12. Varige driftsmidler Immaterielle eiend.

Konsernregnskap

Morselskapet sitt navn

Forretningskontor for morselskapet

Begrunnelse for at datterselskap er utelatt fra konsolideringen

Samlet beløp - tilknyttet selskap Årets Fjorårets

Samlet beløp - foretak i samme konsern Årets Fjorårets

Samlet beløp - foretak i samme konsern Årets Fjorårets

Samlet beløp - felles kontrollert virksomhet Årets Fjorårets

Pantstillelse Beløp

Beholdning av egne aksjer Antall Pålydende Andel av aksjek.



BankID Signing
Linda Gjerde Myren
2024-05-30




Årsregnskap 2023

Myrna AS

Resultatregnskap
Balanse
Noter til regnskapet



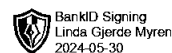
Org.nr.: 988 987 522



RESULTATREGNSKAP

MYRNA AS

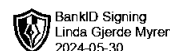
| DRIFTSINNEKTER OG DRIFTSKOSTNADER | Note | 2023 | 2022 |
|--|------|------------------|-----------------|
| Salgsinntekt | | 112 | 0 |
| Sum driftsinntekter | | 112 | 0 |
| Annen driftskostnad | | 65 084 | 59 023 |
| Sum driftskostnader | | 65 084 | 59 023 |
| Driftsresultat | | -64 972 | -59 023 |
| FINANSINNEKTER OG FINANSKOSTNADER | | | |
| Inntekt på investering i datterselskap | | 750 | 0 |
| Annen renteinntekt | | 13 814 | 13 578 |
| Annen finansinntekt | | 408 253 | 1 185 571 |
| Verdøkning markedsbaserte omløpsmidler | | 1 709 122 | 0 |
| Verdireduksjon markedsbaserte omløpsmidler | | 0 | 1 413 566 |
| Resultat av finansposter | | 2 131 939 | -214 417 |
| Resultat før skattekostnad | | 2 066 967 | -273 440 |
| Skattekostnad på resultat | 2 | 40 902 | 20 081 |
| Årsresultat | | 2 026 066 | -293 521 |
| OVERFØRINGER | | | |
| Avsatt til utbytte | | 1 500 000 | 0 |
| Avsatt til annen egenkapital | | 526 066 | -293 521 |
| Sum overføringer | | 2 026 066 | -293 521 |



BALANSE

MYRNA AS

| EIENDELER | Note | 2023 | 2022 |
|--------------------------------------|------|-------------------|------------------|
| ANLEGGSMIDLER | | | |
| IMMATERIELLE EIENDELER | | | |
| VARIGE DRIFTSMIDLER | | | |
| FINANSIELLE ANLEGGSMIDLER | | | |
| Investeringer i datterselskap | | 120 000 | 120 000 |
| Investeringer i aksjer og andeler | | 2 088 000 | 1 588 000 |
| Sum finansielle anleggsmidler | | 2 208 000 | 1 708 000 |
| Sum anleggsmidler | | 2 208 000 | 1 708 000 |
| OMLØPSMIDLER | | | |
| FORDRINGER | | | |
| Konsernfordringer | | 0 | 384 212 |
| Sum fordringer | | 0 | 384 212 |
| INVESTERINGER | | | |
| Markedsbaserte aksjer | | 115 005 | 104 236 |
| Andre finansielle instrumenter | | 7 641 438 | 5 595 619 |
| Sum investeringer | | 7 756 443 | 5 699 855 |
| Bankinnskudd, kontanter o.l. | | 710 983 | 1 645 326 |
| Sum omløpsmidler | | 8 467 425 | 7 729 393 |
| Sum eiendeler | | 10 675 425 | 9 437 393 |



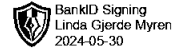
BALANSE

MYRNA AS

| EGENKAPITAL OG GJELD | Note | 2023 | 2022 |
|--|------|-----------------------------|----------------------------|
| EGENKAPITAL | | | |
| INNSKUTT EGENKAPITAL | | | |
| Aksjekapital | | 790 000 | 790 000 |
| Overkurs | | 500 | 500 |
| Sum innskutt egenkapital | | 790 500 | 790 500 |
| OPPTJENT EGENKAPITAL | | | |
| Annen egenkapital | | 7 985 855 | 7 459 789 |
| Sum opptjent egenkapital | | 7 985 855 | 7 459 789 |
| Sum egenkapital | | 8 776 355 | 8 250 289 |
| GJELD | | | |
| AVSETNING FOR FORPLIKTELSER | | | |
| ANNEN LANGSIKTIG GJELD | | | |
| KORTSIKTIG GJELD | | | |
| Leverandørgjeld | | 18 | 800 843 |
| Betalbar skatt | 2 | 25 147 | 6 794 |
| Utbytte | | 1 500 000 | 0 |
| Annen kortsiktig gjeld | | 373 905 | 379 468 |
| Sum kortsiktig gjeld | | 1 899 070 | 1 187 104 |
| Sum gjeld | | 1 899 070 | 1 187 104 |
| Sum egenkapital og gjeld | | 10 675 425 | 9 437 393 |

Valldal, 30.05.2024
Styret i Myrna AS

Linda Gjerde Myren
styreleder/daglig leder



Regnskapsprinsipper

Årsregnskapet er satt opp i samsvar med regnskapsloven og NRS 8 - God regnskapsskikk for små foretak.

DRIFTSINNTEKTER

Inntektsføring ved salg av varer skjer på leveringstidspunktet. Tjenester inntektsføres etter hvert som de leveres.

SKATT

Skattekostnaden i resultatregnskapet omfatter både periodens betalbare skatt og endring i utsatt skatt. Utsatt skatt er beregnet med 22 % på grunnlag av de midlertidige forskjeller som eksisterer mellom regnskapsmessige og skattemessige verdier, samt ligningsmessig underskudd til fremføring ved utgangen av regnskapsåret. Skatteøkende og skattereduserende midlertidige forskjeller som reverserer eller kan reverseres i samme periode er utlignet og nettoført.

KLASSIFISERING OG VURDERING AV OMLØPSMIDLER

Omløpsmidler og kortsiktig gjeld omfatter normalt poster som forfaller til betaling innen ett år etter balansedagen, samt poster som knytter seg til varekretsløpet. Omløpsmidler vurderes til laveste verdi av anskaffelseskost og virkelig verdi.

AKSJER I DATTERSELSKAP

Datterselskap vurderes etter kostmetoden i selskapsregnskapet. Investeringen er vurdert til anskaffelseskost for aksjene med mindre nedskrivning har vært nødvendig. Det er foretatt nedskrivning til virkelig verdi når verdifall skyldes årsaker som ikke kan forventes å være forbigående og det må anses nødvendig etter god regnskapsskikk. Nedskrivninger er reversert når grunnlaget for nedskrivning ikke lenger er til stede.

Utbytte, konsernbidrag og andre utdelinger fra datterselskap er inntektsført samme år som det er avsatt i givers regnskap. Overstiger utbytte / konsernbidraget andelen av opptjent resultat etter anskaffelsestidspunktet, representerer den overskytende del tilbakebetaling av investert kapital, og utdelingene er fratrukket investeringens verdi i balansen til morselskapet.

Note 1 Lønnskostnader

Myrna AS har ikke hatt lønns- eller personalkostnader i 2023 og det foreligger heller ingen slike forpliktelser.

Note 2 Skatt

| Årets skattekostnad | 2023 | 2022 |
|--|----------------|---------------|
| Resultatført skatt på ordinært resultat: | | |
| Betalbar skatt | 40 902 | 20 081 |
| Endring i utsatt skattefordel | 0 | 0 |
| Skattekostnad ordinært resultat | 40 902 | 20 081 |
| Skattepliktig inntekt: | | |
| Resultat før skatt | 2 066 967 | -273 439 |
| Permanente forskjeller | -1 952 664 | 304 316 |
| Skattepliktig inntekt | 114 303 | 30 877 |
| Betalbar skatt i balansen: | | |
| Betalbar skatt på årets resultat | 25 147 | 6 794 |



Sum betalbar skatt i balansen

25 147

 BankID Signing
Linda Gjerde Myren
2024-05-30
6 794

Skatteeffekten av midlertidige forskjeller som har gitt opphav til utsatt skatt og utsatte skattefordeler, spesifisert på typer av midlertidige forskjeller

| | 2023 | 2022 | Endring |
|----------------------------|-------------|-------------|----------------|
| Utsatt skatt (22 %) | 0 | 0 | 0 |