



ÅRSREGNSKAPET FOR REGNSKAPSÅRET 2019 - GENERELL INFORMASJON

Enheten

Organisasjonsnummer: 917 584 842
Organisasjonsform: Aksjeselskap
Foretaksnavn: A3 TRANSPORT AS
Forretningsadresse: Nikkelveien 8
4313 SANDNES

Regnskapsår

Årsregnskapets periode: 01.01.2019 - 31.12.2019

Konsern

Morselskap i konsern: Nei

Regnskapsregler

Regler for små foretak benyttet: Ja
Benyttet ved utarbeidelsen av årsregnskapet til selskapet: Regnskapslovens alminnelige regler

Årsregnskapet fastsatt av kompetent organ

Bekreftet av representant for selskapet: Øyvind Kittelsen
Dato for fastsettelse av årsregnskapet: 29.02.2020

Grunnlag for avgivelse

År 2019: Årsregnskapet er elektronisk innlevert
År 2018: Tall er hentet fra elektronisk innlevert årsregnskap fra 2019

Det er ikke krav til at årsregnskapet m.v. som sendes til Regnskapsregisteret er undertegnet. Kontrollen på at dette er utført ligger hos revisor/enhetens øverste organ. Sikkerheten ivaretas ved at innsender har rolle/rettighet for innsending av årsregnskapet via Altinn, og ved at det bekreftes at årsregnskapet er fastsatt av kompetent organ.

Brønnøysundregistrene, 12.08.2021



Resultatregnskap

Beløp i: NOK	Note	2019	2018
RESULTATREGNSKAP			
Inntekter			
Salgsinntekt		34 165 304	27 608 979
Annen driftsinntekt		4 786	
Sum inntekter		34 170 089	27 608 979
Kostnader			
Varekostnad		24 684 613	19 470 277
Lønnskostnad	2	4 563 902	4 153 041
Avskrivning på varige driftsmidler og immaterielle eiendeler	5	125 840	98 858
Annen driftskostnad	2	1 954 177	1 777 208
Sum kostnader		31 328 532	25 499 384
Driftsresultat		2 841 558	2 109 595
Finansinntekter og finanskostnader			
Annen renteinntekt		27 704	12 531
Sum finansinntekter		27 704	12 531
Annen rentekostnad		1 396	435
Annen finanskostnad		46	
Sum finanskostnader		1 442	435
Netto finans		26 263	12 096
Ordinært resultat før skattekostnad		2 867 820	2 121 692
Skattekostnad på ordinært resultat	3	633 364	493 485
Ordinært resultat etter skattekostnad		2 234 456	1 628 207
Årsresultat		2 234 456	1 628 207
Årsresultat etter minoritetsinteresser		2 234 456	1 628 207
Totalresultat		2 234 456	1 628 207
Overføringer og disponeringer			



Resultatregnskap

Beløp i: NOK	Note	2019	2018
Utbytte		1 557 600	
Overføringer til/fra annen egenkapital		676 856	1 628 207
Sum overføringer og disponeringer		2 234 456	1 628 207



Balanse

Beløp i: NOK	Note	2019	2018
BALANSE - EIENDELER			
Anleggsmidler			
Immaterielle eiendeler			
Konsesjoner, patenter, lisenser, varemerker og lignende rettigheter	5	46 605	58 256
Utsatt skattefordel	3	7 127	
Sum immaterielle eiendeler		53 732	58 256
Varige driftsmidler			
Maskiner og anlegg		66 247	56 337
Driftsløsøre, inventar, verktøy, kontormaskiner og lignende		128 693	175 299
Sum varige driftsmidler	5	194 940	231 636
Finansielle anleggsmidler			
Andre fordringer		35 000	47 000
Sum finansielle anleggsmidler		35 000	47 000
Sum anleggsmidler		283 672	336 892
Omløpsmidler			
Varer			
Fordringer			
Kundefordringer		3 072 451	2 520 793
Andre fordringer		41 894	67 480
Sum fordringer		3 114 345	2 588 273
Bankinnskudd, kontanter og lignende			
Bankinnskudd, kontanter og lignende	6	3 884 253	3 304 469
Sum bankinnskudd, kontanter og lignende		3 884 253	3 304 469
Sum omløpsmidler		6 998 598	5 892 742
SUM EIENDELER		7 282 270	6 229 634



Balanse

Beløp i: NOK	Note	2019	2018
BALANSE - EGENKAPITAL OG GJELD			
Egenkapital			
Innskutt egenkapital			
Selskapskapital	4	354 000	354 000
Beholdning av egne aksjer	4		
Overkurs	4	54 000	54 000
Annen innskutt egenkapital	4	6 000	6 000
Sum innskutt egenkapital		414 000	414 000
Opptjent egenkapital			
Annen egenkapital	4	2 837 157	2 160 301
Udekket tap	4		
Sum opptjent egenkapital		2 837 157	2 160 301
Sum egenkapital		3 251 157	2 574 301
Gjeld			
Langsiktig gjeld			
Utsatt skatt	3		899
Sum avsetninger for forpliktelser			899
Annen langsiktig gjeld			
Sum langsiktig gjeld		0	899
Kortsiktig gjeld			
Leverandørgjeld		2 272 229	1 550 616
Betalbar skatt	3	641 390	499 933
Skyldige offentlige avgifter		688 380	651 803
Annen kortsiktig gjeld		429 116	952 083
Sum kortsiktig gjeld		4 031 115	3 654 434
Sum gjeld		4 031 115	3 655 333
SUM EGENKAPITAL OG GJELD		7 282 272	6 229 634



FORUS

REVISJON AS
STATSAUTORISERTE REVISORER

Til generalforsamlingen i **A3 Transport AS**

Uavhengig revisors beretning

Uttalelse om revisjonen av årsregnskapet

Konklusjon

Vi har revidert A3 Transport AS' årsregnskap som viser et overskudd på kr 2 234 456. Årsregnskapet består av balanse per 31. desember 2019, resultatregnskap for regnskapsåret avsluttet per denne datoen og noter til årsregnskapet, herunder et sammendrag av viktige regnskapsprinsipper.

Etter vår mening er det medfølgende årsregnskapet avgitt i samsvar med lov og forskrifter og gir et rettviseende bilde av selskapets finansielle stilling per 31. desember 2019, og av dets resultater for regnskapsåret avsluttet per denne datoen i samsvar med regnskapslovens regler og god regnskapsskikk i Norge.

Grunnlag for konklusjonen

Vi har gjennomført revisjonen i samsvar med lov, forskrift og god revisjonsskikk i Norge, herunder de internasjonale revisjonsstandardene (ISA-ene). Våre oppgaver og plikter i henhold til disse standardene er beskrevet i Revisors oppgaver og plikter ved revisjon av årsregnskapet. Vi er uavhengige av selskapet slik det kreves i lov og forskrift, og har overholdt våre øvrige etiske forpliktelser i samsvar med disse kravene. Etter vår oppfatning er innhentet revisjonsbevis tilstrekkelig og hensiktsmessig som grunnlag for vår konklusjon.

Styrets og daglig leders ansvar for årsregnskapet

Styret og daglig leder (ledelsen) er ansvarlig for å utarbeide årsregnskapet i samsvar med lov og forskrifter, herunder for at det gir et rettviseende bilde i samsvar med regnskapslovens regler og god regnskapsskikk i Norge. Ledelsen er også ansvarlig for slik intern kontroll som den finner nødvendig for å kunne utarbeide et årsregnskap som ikke inneholder vesentlig feilinformasjon, verken som følge av misligheter eller utilsiktede feil.

Ved utarbeidelsen av årsregnskapet må ledelsen ta standpunkt til selskapets evne til fortsatt drift og opplyse om forhold av betydning for fortsatt drift. Forutsetningen om fortsatt drift skal legges til grunn for årsregnskapet så lenge det ikke er sannsynlig at virksomheten vil bli avvirket.

Revisors oppgaver og plikter ved revisjonen av årsregnskapet

Vårt mål er å oppnå betryggende sikkerhet for at årsregnskapet som helhet ikke inneholder vesentlig feilinformasjon, verken som følge av misligheter eller utilsiktede feil, og å avgi en revisjonsberetning som inneholder vår konklusjon. Betryggende sikkerhet er en høy grad av sikkerhet, men ingen garanti for at en revisjon utført i samsvar med lov, forskrift og god revisjonsskikk i Norge, herunder ISA-ene, alltid vil avdekke vesentlig feilinformasjon som eksisterer. Feilinformasjon kan oppstå som følge av misligheter eller utilsiktede feil. Feilinformasjon blir vurdert som vesentlig dersom den enkeltvis eller



(2)

samlet med rimelighet kan forventes å påvirke økonomiske beslutninger som brukerne foretar basert på årsregnskapet.

Det henvises til <https://revisorforeningen.no/revisjonsberetninger> som inneholder en beskrivelse av revisors oppgaver og plikter.

Uttalelse om øvrige lovmessige krav


Konklusjon om registrering og dokumentasjon

Basert på vår revisjon av årsregnskapet som beskrevet ovenfor, og kontrollhandlinger vi har funnet nødvendig i henhold til internasjonal standard for attestasjonsoppdrag (ISAE) 3000

«Attestasjonsoppdrag som ikke er revisjon eller forenklet revisorkontroll av historisk finansiell informasjon», mener vi at ledelsen har oppfylt sin plikt til å sørge for ordentlig og oversiktlig registrering og dokumentasjon av selskapets regnskapsopplysninger i samsvar med lov og god bokføringsskikk i Norge.

Forus, 29. februar 2020

Forus Revisjon AS


Jan Egil Aas
Statsautorisert revisor



A3 Transport AS

Noter til regnskapet for 2019

Note 1 Regnskapsprinsipper

Årsregnskapet er satt opp i samsvar med regnskapsloven 1998 og god regnskapsskikk for små foretak.

Inntekter

Inntektsføring ved salg av varer og tjenester skjer etter hvert som de leveres.

Klassifisering og vurdering av balanseposter

Eiendeler bestemt til varig eie eller bruk er klassifisert som anleggsmidler.

Fordringer klassifiseres som omløpsmidler hvis de skal tilbakebetales i løpet av ett år etter utbetalingstidspunktet. For gjeld er analoge kriterier lagt til grunn.

Omløpsmidler vurderes til laveste av anskaffelseskost og virkelig verdi. Kortsiktig gjeld balanseføres til nominelt beløp på etableringstidspunktet.

Anleggsmidler vurderes til anskaffelseskost. Varige anleggsmidler som forringes i verdi avskrives lineært over forventet økonomisk levetid. Anleggsmidlene nedskrives til virkelig verdi ved verdifall som ikke forventes å være forbigående. Langsiktig gjeld i norske kroner med unntak av andre avsetninger balanseføres til nominelt beløp på etableringstidspunktet.

Skatt

Skattekostnaden i resultatregnskapet omfatter både betalbare skatter og endringer i utsatt skatt/skattefordel. Utsatt skatt / skattefordel er beregnet med 22% på grunnlag av de midlertidige forskjeller som eksisterer mellom regnskapsmessige, skatteøkende og skattereduserende midlertidige forskjeller som reverserer eller kan reversere i samme periode, samt ligningsmessig underskudd til fremføring ved utgangen av regnskapsåret er utlignet og netto ført.



A3 Transport AS

Noter til regnskapet for 2019

Note 2 Lønnskostnader, antall ansatte, godtgjørelser, lån til ansatte

Lønnskostnader	2019	2018
Lønninger	3 993 464	3 803 915
Endring i avsett lønn	-195 521	-391 044
Arbeidsgiveravgift	532 776	554 340
Pensjonskostnader	144 571	114 367
Andre personalkostnader	88 612	71 464
Sum	4 563 902	4 153 042

Antall årsverk pr 31.12	7	6
-------------------------	---	---

Ytelser til ledende personer

	Daglig leder
Lønn	828 300
Pensjonskostnader	16 566
Annen godtgjørelse	39 401

Det er ikke utbetalt styrehonorar i 2019.

Selskapet er pliktig til å ha tjenestepensjonsordning etter lov om obligatorisk tjenestepensjon og selskapet har pensjonsordning som oppfyller kravene etter denne loven.

Det er ikke gitt lån eller stilt sikkerhet for ledende personer

Kostnadsført revisjonshonorar for 2018 utgjør kr 30.600 eks mva

Note 3 Skatt

Årets skattekostnad fordeler seg på:	2019	2018
Endring utsatt skatt	-8 025	-6 448
Betalbar skatt	641 390	499 933
Sum skattekostnad	633 364	493 485

Betalbar skatt

Beregning av årets skattegrunnlag:

Resultat før skattekostnad	2 867 820	2 121 692
Permanente forskjeller	47 591	51 930
Endring i midlertidige forskjeller	-36 479	-27 857
Årets skattegrunnlag	2 878 932	2 145 765
Herav 22 % skatt	633 365	493 485

Betalbar skatt i balansen består av	2019	2018
Årets betalbar skatt	641 390	499 933
Sum	641 390	499 933

Oversikt over midlertidige forskjeller:	Endring	2019	2018
Netto grunnlag	-36 479	-32 394	4 085
SUM	-36 479	-32 394	4 085
Herav 22% utsatt skatt / skattefordel	-8 025	-7 127	899

side 2



A3 Transport AS

Noter til regnskapet for 2019

Note 4 Aksjekapital og aksjonærinformasjon

Aksjekapitalen i selskapet pr. 31.12.19 består av to aksjeklasser,

A-aksjer pålydene	1 000
B-aksjer pålydene	1 000

B-aksjene har ikke stemmerett. For øvrig er aksjene likestilte.

Aksjonærene i selskapet pr. 31.12	Antall A-aksjer	Antall B-aksjer	Antall aksjer
KT-Invest AS	100		100
Refsland Holding AS	100		100
Siv Løge	100		100
Asheim		9	9
Karmøy Frakt		6	6
Andre aksjonærer, 13 stk, med 3 aksjer hver		39	39
Sum Aksjer	300	54	354

David Torgersen (KT-Invest AS)	Daglig leder og styremedlem
Siv Løge	Styreleder
Arild Refsland (Refsland Holding AS)	Styremedlem

Selskapet har fordring på aksjonær, som eier 3 aksjer, på kr 35.000

Årets endring i egenkapitalen

	Aksjekapital	Egne aksjer	Overkurs fond	Annen Inskutt Egenkapital	Opptjent egenkapital	Sum
Egenkapital pr 31.12.18	354 000		54 000	6 000	2 160 301	2 574 301
Tilleggsutbytte					-1 557 600	-1 557 600
Årets resultat			0	0	2 234 456	2 234 456
Egenkapital pr. 31.12.18	354 000	0	54 000	6 000	2 837 157	3 251 157

Note 5 Varige driftsmidler

	Hjemmeside	Driftsløsøre	Sum varige driftsmidler	
Anskaffelseskost pr 01.01	58 256	411 422	469 678	
Årets tilgang	0	77 492	77 492	
Årets avgang	0	0	0	
Anskaffelseskost pr 31.12	58 256	488 914	547 170	
Akkumulerte avskrivninger 31.12		11 651	293 985	
Akkumulerte nedskrivninger 31.12		0	0	
Balanseført verdi 31.12		46 605	194 928	241 533
Årets avskrivninger		11 651	98 858	110 509
Økonomisk levetid				3-5 år

Note 6 Bundne midler

Av innestående i bank er kr.149.152,- bundne skattetrekkmidler.

Note 7 Fordringer og gjeld

Av selskapets fordringer, forfaller kr 23.000 senere enn ett år.

Selskapet har ikke langsiktig gjeld



Resultatregnskap			
A3 Transport AS			
Driftsinntekter og driftskostnader	Note	2019	2018
Salgsinntekt		34 165 304	27 608 979
Annen driftsinntekt		4 786	0
Sum driftsinntekter		34 170 089	27 608 979
Fremmedytelse underretreprise		24 684 613	19 470 277
Lønnskostnad	2	4 563 902	4 153 041
Avskrivning av driftsmidler	5	125 840	98 858
Annen driftskostnad	2	1 954 177	1 777 208
Sum driftskostnader		31 328 532	25 499 384
Driftsresultat		2 841 558	2 109 595
Finansinntekter og finanskostnader			
Annen renteinntekt		27 704	12 531
Annen rentekostnad		1 396	435
Annen finanskostnad		46	0
Resultat av finansposter		26 263	12 096
Ordinært resultat før skattekostnad		2 867 820	2 121 692
Skattekostnad på ordinært resultat	3	633 364	493 485
Ordinært resultat		2 234 456	1 628 207
Årsresultat		2 234 456	1 628 207
Overføringer			
Avsatt utbytte/Tilleggsutbytte		1 557 600	0
Avsatt til annen egenkapital		676 856	1 628 207
Sum overføringer		2 234 456	1 628 207






Balanse			
A3 Transport AS			
Eiendeler	Note	2019	2018
Anleggsmidler			
Immaterielle eiendeler			
Hjemmeside	5	46 605	58 256
Utsatt skattefordel	3	7 127	0
Sum immaterielle eiendeler		53 732	58 256
Varige driftsmidler			
Maskiner og anlegg		66 247	56 337
Driftsløsøre, inventar o.a. utstyr		128 693	175 299
Sum varige driftsmidler	5	194 940	231 636
Andre langsiktige fordringer		35 000	47 000
Sum finansielle anleggsmidler		35 000	47 000
Sum anleggsmidler		283 672	336 892
Omløpsmidler			
Fordringer			
Kundefordringer		3 072 451	2 520 793
Andre kortsiktige fordringer		41 894	67 480
Sum fordringer		3 114 345	2 588 273
Bankinnskudd, kontanter o.l.	6	3 884 253	3 304 469
Sum omløpsmidler		6 998 598	5 892 742
Sum eiendeler		7 282 270	6 229 634



Balanse			
A3 Transport AS			
Egenkapital og gjeld	Note	2019	2018
Egenkapital			
Innskutt egenkapital			
Aksjekapital	4	354 000	354 000
Overkurs	4	54 000	54 000
Annen innskutt egenkapital	4	6 000	6 000
Sum innskutt egenkapital		414 000	414 000
Opptjent egenkapital			
Annen egenkapital	4	2 837 157	2 160 301
Sum opptjent egenkapital		2 837 157	2 160 301
Sum egenkapital		3 251 157	2 574 301
Gjeld			
Utsatt skatt	3	0	899
Sum avsetning for forpliktelser		0	899
Kortsiktig gjeld			
Leverandørgjeld		2 272 229	1 550 616
Betalbar skatt	3	641 390	499 933
Skyldig offentlige avgifter		688 380	651 803
Annen kortsiktig gjeld		429 116	952 083
Sum kortsiktig gjeld		4 031 115	3 654 434
Sum gjeld		4 031 115	3 655 333
Sum egenkapital og gjeld		7 282 272	6 229 634

28.02.2020
Styret i A3 Transport AS

 Siv Løge styreleder	 David Torgersen styremedlem/daglig leder	 Arild Refsland styremedlem
---	--	--



Resultatregnskap			
A3 Transport AS			
Driftsinntekter og driftskostnader	Note	2019	2018
Salgsinntekt		34 165 304	27 608 979
Annen driftsinntekt		4 786	0
Sum driftsinntekter		34 170 089	27 608 979
Fremmedytelse underretreprise		24 684 613	19 470 277
Lønnskostnad	2	4 563 902	4 153 041
Avskrivning av driftsmidler	5	125 840	98 858
Annen driftskostnad	2	1 954 177	1 777 208
Sum driftskostnader		31 328 532	25 499 384
Driftsresultat		2 841 558	2 109 595
Finansinntekter og finanskostnader			
Annen renteinntekt		27 704	12 531
Annen rentekostnad		1 396	435
Annen finanskostnad		46	0
Resultat av finansposter		26 263	12 096
Ordinært resultat før skattekostnad		2 867 820	2 121 692
Skattekostnad på ordinært resultat	3	633 364	493 485
Ordinært resultat		2 234 456	1 628 207
Årsresultat		2 234 456	1 628 207
Overføringer			
Avsatt utbytte/Tilleggsutbytte		1 557 600	0
Avsatt til annen egenkapital		676 856	1 628 207
Sum overføringer		2 234 456	1 628 207



Balanse			
A3 Transport AS			
Eiendeler	Note	2019	2018
Anleggsmidler			
Immaterielle eiendeler			
Hjemmeside	5	46 605	58 256
Utsatt skattefordel	3	7 127	0
Sum immaterielle eiendeler		53 732	58 256
Varige driftsmidler			
Maskiner og anlegg		66 247	56 337
Driftsløsøre, inventar o.a. utstyr		128 693	175 299
Sum varige driftsmidler	5	194 940	231 636
Andre langsiktige fordringer		35 000	47 000
Sum finansielle anleggsmidler		35 000	47 000
Sum anleggsmidler		283 672	336 892
Omløpsmidler			
Fordringer			
Kundefordringer		3 072 451	2 520 793
Andre kortsiktige fordringer		41 894	67 480
Sum fordringer		3 114 345	2 588 273
Bankinnskudd, kontanter o.l.	6	3 884 253	3 304 469
Sum omløpsmidler		6 998 598	5 892 742
Sum eiendeler		7 282 270	6 229 634



Balanse			
A3 Transport AS			
Egenkapital og gjeld	Note	2019	2018
Egenkapital			
Innskutt egenkapital			
Aksjekapital	4	354 000	354 000
Overkurs	4	54 000	54 000
Annen innskutt egenkapital	4	6 000	6 000
Sum innskutt egenkapital		414 000	414 000
Opptjent egenkapital			
Annen egenkapital	4	2 837 157	2 160 301
Sum opptjent egenkapital		2 837 157	2 160 301
Sum egenkapital		3 251 157	2 574 301
Gjeld			
Utsatt skatt	3	0	899
Sum avsetning for forpliktelser		0	899
Kortsiktig gjeld			
Leverandørgjeld		2 272 229	1 550 616
Betalbar skatt	3	641 390	499 933
Skyldig offentlige avgifter		688 380	651 803
Annen kortsiktig gjeld		429 116	952 083
Sum kortsiktig gjeld		4 031 115	3 654 434
Sum gjeld		4 031 115	3 655 333
Sum egenkapital og gjeld		7 282 272	6 229 634
28.02.2020 Styret i A3 Transport AS			
_____ Siv Løge styreleder	_____ David Torgersen styremedlem/daglig leder	_____ Arild Refsland styremedlem	