



## ÅRSREGNSKAPET FOR REGNSKAPSÅRET 2023 - GENERELL INFORMASJON

### Enheten

Organisasjonsnummer: 983 834 949  
Organisasjonsform: Aksjeselskap  
Foretaksnavn: SKREDE INVEST AS  
Forretningsadresse: Bøgata 51  
3800 BØ I TELEMARK

### Regnskapsår

Årsregnskapets periode: 01.01.2023 - 31.12.2023

### Konsern

Morselskap i konsern: Nei

### Regnskapsregler

Regler for små foretak benyttet: Ja  
Benyttet ved utarbeidelsen av årsregnskapet til selskapet: Regnskapslovens alminnelige regler

### Årsregnskapet fastsatt av kompetent organ

Bekreftet av representant for selskapet: Knut Gustav Skrede  
Dato for fastsettelse av årsregnskapet: 25.03.2024

### Grunnlag for avgivelse

År 2023: Årsregnskapet er elektronisk innlevert  
År 2022: Tall er hentet fra elektronisk innlevert årsregnskap fra 2023

*Det er ikke krav til at årsregnskapet m.v. som sendes til Regnskapsregisteret er undertegnet. Kontrollen på at dette er utført ligger hos revisor/enhetens øverste organ. Sikkerheten ivaretas ved at innsender har rolle/rettighet for innsending av årsregnskapet via Altinn, og ved at det bekreftes at årsregnskapet er fastsatt av kompetent organ.*

Brønnøysundregistrene, 08.04.2025



## Resultatregnskap

Beløp i: NOK	Note	2023	2022
<b>RESULTATREGNSKAP</b>			
<b>Inntekter</b>			
Annen driftsinntekt		1 160 726	1 123 800
<b>Sum inntekter</b>		<b>1 160 726</b>	<b>1 123 800</b>
<b>Kostnader</b>			
Avskrivning på varige driftsmidler	1	135 700	144 382
Annen driftskostnad	2	366 596	320 121
<b>Sum kostnader</b>		<b>502 296</b>	<b>464 504</b>
<b>Driftsresultat</b>		<b>658 430</b>	<b>659 296</b>
<b>Finansinntekter og finanskostnader</b>			
Annen renteinntekt		3 226	2 812
Annen finansinntekt		199 671	0
<b>Sum finansinntekter</b>		<b>202 897</b>	<b>2 812</b>
Nedskrivning av finansielle eiendeler		-34 359	67 822
Annen rentekostnad		49 280	42 856
<b>Sum finanskostnader</b>		<b>-14 922</b>	<b>-110 678</b>
<b>Netto finans</b>		<b>187 975</b>	<b>-107 866</b>
<b>Resultat før skattekostnad</b>		<b>846 405</b>	<b>551 430</b>
Skattekostnad	3, 4	135 068	136 309
<b>Årsresultat</b>		<b>711 337</b>	<b>415 121</b>
<b>Overføringer og disponeringer</b>			
Annen egenkapital	5	711 337	415 121
<b>Sum overføringer og disponeringer</b>		<b>711 337</b>	<b>415 121</b>



### Balanse

Beløp i: NOK	Note	2023	2022
<b>BALANSE - EIENDELER</b>			
<b>Anleggsmidler</b>			
<b>Immaterielle eiendeler</b>			
Sum immaterielle eiendeler		0	0
<b>Varige driftsmidler</b>			
Tomter, bygninger og annen fast eiendom	1	4 780 200	4 915 900
Sum varige driftsmidler		4 780 200	4 915 900
<b>Finansielle anleggsmidler</b>			
Sum finansielle anleggsmidler		0	0
Sum anleggsmidler		4 780 200	4 915 900
<b>Omløpsmidler</b>			
<b>Varer</b>			
Sum varer		0	0
<b>Fordringer</b>			
Andre kortsiktige fordringer		14 511	0
Sum fordringer		14 511	0
<b>Investeringer</b>			
Markedsbaserte aksjer		1 012 744	575 725
Andre finansielle instrumenter		133 797	65 975
Sum investeringer		1 146 541	641 700
<b>Bankinnskudd, kontanter og lignende</b>			
Bankinnskudd, kontanter og lignende		171 335	147 871
Sum bankinnskudd, kontanter og lignende		171 335	147 871
Sum omløpsmidler		1 332 388	789 571
<b>SUM EIENDELER</b>		<b>6 112 588</b>	<b>5 705 471</b>



## Balanse

Beløp i: NOK	Note	2023	2022
<b>BALANSE - EGENKAPITAL OG GJELD</b>			
<b>Egenkapital</b>			
<b>Innskutt egenkapital</b>			
Aksjekapital	5, 6	100 000	100 000
<b>Sum innskutt egenkapital</b>		<b>100 000</b>	<b>100 000</b>
<b>Opptjent egenkapital</b>			
Annen egenkapital	5	4 968 320	4 256 983
<b>Sum opptjent egenkapital</b>		<b>4 968 320</b>	<b>4 256 983</b>
<b>Sum egenkapital</b>		<b>5 068 320</b>	<b>4 356 983</b>
<b>Gjeld</b>			
<b>Langsiktig gjeld</b>			
Utsatt skatt	3, 4	192 291	221 052
<b>Sum avsetninger for forpliktelser</b>		<b>192 291</b>	<b>221 052</b>
<b>Annen langsiktig gjeld</b>			
Gjeld til kredittinstitusjoner		602 293	864 140
<b>Sum annen langsiktig gjeld</b>		<b>602 293</b>	<b>864 140</b>
<b>Sum langsiktig gjeld</b>		<b>794 584</b>	<b>1 085 192</b>
<b>Kortsiktig gjeld</b>			
Leverandørgjeld		25 336	20 435
Betalbar skatt	3	163 829	149 092
Annen kortsiktig gjeld		60 518	93 768
<b>Sum kortsiktig gjeld</b>		<b>249 683</b>	<b>263 296</b>
<b>Sum gjeld</b>		<b>1 044 267</b>	<b>1 348 488</b>
<b>SUM EGENKAPITAL OG GJELD</b>		<b>6 112 588</b>	<b>5 705 471</b>



## Brønnøysundregistrene

### ÅRSREGNSKAP FOR REGNSKAPSÅRET 2023 - GENERELL INFORMASJON

Journalnummer: 2024 345637

#### Enheten

Organisasjonsnummer: 983 834 949  
Organisasjonsform: Aksjeselskap  
Foretaksnavn: SKREDE INVEST AS  
Forretningsadresse: Bøgata 51  
3800 BØ I TELEMARK

#### Regnskapsår

Årsregnskapets periode: 01.01.2023 - 31.12.2023

#### Konsern

Morselskap i konsern: Nei

#### Regnskapsregler

Regler for små foretak benyttet: Ja  
Benyttet ved utarbeidelsen av årsregnskapet til selskapet: Regnskapslovens alminnelige regler

#### Årsregnskapet fastsatt av kompetent organ

Bekreftet av representant for selskapet: Knut Gustav Skrede  
Dato for fastsettelse av årsregnskapet: 25.03.2024

#### Revisjon

Selskapet har besluttet at årsregnskapet ikke skal revideres: Ja  
Årsregnskapet er utarbeidet av ekstern autorisert regnskapsfører: Ja  
Ekstern autorisert regnskapsfører har i løpet av regnskapsåret bistått ved den løpende regnskapsføringen eller utført andre tjenester for selskapet enn å utarbeide årsregnskapet: Ja

#### Grunnlag for avgivelse

År 2023: Årsregnskap er elektronisk innlevert.  
År 2022: Tall er hentet fra elektronisk innlevert årsregnskap fra 2023.

*Det er ikke krav til at årsregnskapet m.v. som sendes til Regnskapsregisteret er undertegnet. Kontrollen på at dette er utført ligger hos revisor/enhetens øverste organ. Sikkerheten ivaretas ved at innsender har rolle/rettighet for innsending av årsregnskapet via Altinn, og ved at det bekreftes at årsregnskapet er fastsatt av kompetent organ.*

Brønnøysundregistrene, 04.04.2024

---

Brønnøysundregistrene  
Postadresse: Postboks 900, 8910 Brønnøysund  
Telefon: 75 00 75 00  
E-post: firmapost@brreg.no Internett: www.brreg.no  
Organisasjonsnummer: 974 760 673



Organisasjonsnr: 983 834 949  
SKREDE INVEST AS

## RESULTATREGNSKAP

Beløp i: NOK	Note	2023	2022
<b>RESULTATREGNSKAP</b>			
<b>Inntekter</b>			
Annen driftsinntekt		1 160 726	1 123 800
<b>Sum inntekter</b>		<b>1 160 726</b>	<b>1 123 800</b>
<b>Kostnader</b>			
Avskrivning på varige driftsmidler	1	135 700	144 382
Annen driftskostnad	2	366 596	320 121
<b>Sum kostnader</b>		<b>502 296</b>	<b>464 504</b>
<b>Driftsresultat</b>		<b>658 430</b>	<b>659 296</b>
<b>Finansinntekter og finanskostnader</b>			
Annen renteinntekt		3 226	2 812
Annen finansinntekt		199 671	0
<b>Sum finansinntekter</b>		<b>202 897</b>	<b>2 812</b>
Nedskrivning av finansielle eiendeler		-34 359	67 822
Annen rentekostnad		49 280	42 856
<b>Sum finanskostnader</b>		<b>-14 922</b>	<b>-110 678</b>
<b>Netto finans</b>		<b>187 975</b>	<b>-107 866</b>
<b>Resultat før skattekostnad</b>		<b>846 405</b>	<b>551 430</b>
Skattekostnad	3, 4	135 068	136 309
<b>Årsresultat</b>		<b>711 337</b>	<b>415 121</b>
<b>Overføringer og disponeringer</b>			
Annen egenkapital	5	711 337	415 121
<b>Sum overføringer og disponeringer</b>		<b>711 337</b>	<b>415 121</b>



Organisasjonsnr: 983 834 949  
SKREDE INVEST AS

## BALANSE

Beløp i: NOK	Note	2023	2022
<b>BALANSE - EIENDELER</b>			
<b>Anleggsmidler</b>			
<b>Immaterielle eiendeler</b>			
Sum immaterielle eiendeler		0	0
<b>Varige driftsmidler</b>			
Tomter, bygninger og annen fast eiendom	1	4 780 200	4 915 900
Sum varige driftsmidler		4 780 200	4 915 900
<b>Finansielle anleggsmidler</b>			
Sum finansielle anleggsmidler		0	0
Sum anleggsmidler		4 780 200	4 915 900
<b>Omløpsmidler</b>			
<b>Varer</b>			
Sum varer		0	0
<b>Fordringer</b>			
Andre kortsiktige fordringer		14 511	0
Sum fordringer		14 511	0
<b>Investeringer</b>			
Markedsbaserte aksjer		1 012 744	575 725
Andre finansielle instrumenter		133 797	65 975
Sum investeringer		1 146 541	641 700
<b>Bankinnskudd, kontanter og lignende</b>			
Bankinnskudd, kontanter og lignende		171 335	147 871
Sum bankinnskudd, kontanter og lignende		171 335	147 871
Sum omløpsmidler		1 332 388	789 571
<b>SUM EIENDELER</b>		<b>6 112 588</b>	<b>5 705 471</b>
<b>BALANSE - EGENKAPITAL OG GJELD</b>			
<b>Egenkapital</b>			
<b>Innskutt egenkapital</b>			
Aksjekapital	5, 6	100 000	100 000



<b>Sum innskutt egenkapital</b>		<b>100 000</b>	<b>100 000</b>
<b>Opptjent egenkapital</b>			
Annen egenkapital	5	4 968 320	4 256 983
<b>Sum opptjent egenkapital</b>		<b>4 968 320</b>	<b>4 256 983</b>
<b>Sum egenkapital</b>		<b>5 068 320</b>	<b>4 356 983</b>
<b>Gjeld</b>			
<b>Langsiktig gjeld</b>			
Utsatt skatt	3, 4	192 291	221 052
<b>Sum avsetninger for forpliktelses</b>		<b>192 291</b>	<b>221 052</b>
<b>Annen langsiktig gjeld</b>			
Gjeld til kredittinstitusjoner		602 293	864 140
<b>Sum annen langsiktig gjeld</b>		<b>602 293</b>	<b>864 140</b>
<b>Sum langsiktig gjeld</b>		<b>794 584</b>	<b>1 085 192</b>
<b>Kortsiktig gjeld</b>			
Leverandørgjeld		25 336	20 435
Betalbar skatt	3	163 829	149 092
Annen kortsiktig gjeld		60 518	93 768
<b>Sum kortsiktig gjeld</b>		<b>249 683</b>	<b>263 296</b>
<b>Sum gjeld</b>		<b>1 044 267</b>	<b>1 348 488</b>
<b>SUM EGENKAPITAL OG GJELD</b>		<b>6 112 588</b>	<b>5 705 471</b>



Organisasjonsnr: 983 834 949  
SKREDE INVEST AS

NOTEOPPLYSNINGER - SELSKAP - alle poster oppgitt i hele tall

## Note

### Regnskapsprinsipper

Årsregnskapet er satt opp i samsvar med regnskapsloven og god regnskapsskikk for små foretak. Salgsinntekter Inntektsføring ved salg av varer skjer på leveringstidspunktet. Tjenester inntektsføres etter hvert som de leveres. Klassifisering og vurdering av balanseposter Anleggsmidler er eiendeler bestemt til varig eie eller bruk. Eiendeler som er knyttet til varekretsløpet er klassifisert som omløpsmidler. Fordringer klassifiseres som omløpsmidler hvis de forfaller til betaling innen ett år etter transaksjonsdagen. Tilsvarende klassifiseres gjeld som kortsiktig hvis gjelden forfaller til betaling innen ett år. Langsiktig gjeld er gjeld som forfaller senere enn ett år etter transaksjonsdagen. Første års avdrag på langsiktige fordringer og langsiktig gjeld klassifiseres likevel ikke som omløpsmiddel og kortsiktig gjeld. Omløpsmidler vurderes til laveste av anskaffelseskost og virkelig verdi. Kortsiktig gjeld balanseføres til nominelt beløp på etableringstidspunktet. Anleggsmidler vurderes til anskaffelseskost. Varige anleggsmidler avskrives etter en fornuftig avskrivningsplan. Anleggsmidlene nedskrives til virkelig verdi ved verdifall som ikke forventes å være forbigående. Langsiktig gjeld med unntak av andre avsetninger balanseføres til nominelt beløp på etableringstidspunktet. Fordringer Kundefordringer og andre fordringer er oppført i balansen til pålydende etter fradrag for avsetning til forventet tap. Avsetning til tap gjøres på grunnlag av individuelle vurderinger av de enkelte fordringene. I tillegg gjøres det for øvrige kundefordringer en uspesifisert avsetning for å dekke antatt tap. Varebeholdninger Lager av innkjøpte varer er verdsatt til laveste av anskaffelseskost etter FIFO-prinsippet og virkelig verdi. Egentilvirkede ferdigvarer og varer under tilvirkning er vurdert til variabel tilvirkningskost. For råvarer er gjenanskaffelseskost vurdert som tilnærming til virkelig verdi. Det foretas nedskrivning for påregnelig ukurans. Varige driftsmidler Varige driftsmidler balanseføres og avskrives over driftsmidlenes levetid dersom de har antatt levetid over 3 år og har en kostpris som overstiger kr 15.000. Direkte vedlikehold av driftsmidler kostnadsføres løpende under driftskostnader, mens påkostninger eller forbedringer tillegges driftsmidlets kostpris og avskrives i takt med driftsmidlet. Skatt Skattekostnaden i resultatregnskapet omfatter både periodens betalbare skatt og endring i utsatt skatt. Utsatt skatt er beregnet med 22% på grunnlag av de midlertidige forskjeller som eksisterer mellom regnskapsmessige og skattemessige verdier, samt formuesmessig underskudd til fremføring ved utgangen av regnskapsåret. Skatteøkende og skattereduserende midlertidige forskjeller som reverserer eller kan reversere i samme periode er fastsatt og skattevirkningen er beregnet på nettogrunnlaget.

## Note

2

### Antall årsverk i regnskapsåret

0.00

Sum

Beløp



## Note

1

### Varige driftsmidler og immaterielle eiendeler

<u>Anskaffelseskost 01.01.</u>	<u>Varige driftsmidler</u>	<u>Immaterielle eiend.</u>
	7391354.00	0.00
<u>Anskaffelseskost 31.12.</u>	<u>Varige driftsmidler</u>	<u>Immaterielle eiend.</u>
	7391354.00	0.00
<u>Samlede av-/nedskrivn.</u>	<u>Varige driftsmidler</u>	<u>Immaterielle eiend.</u>
	2611154.00	0.00
<u>Balanseført verdi 31.12.</u>	<u>Varige driftsmidler</u>	<u>Immaterielle eiend.</u>
	4780200.00	0.00
<u>Årets av-/nedskrivn.</u>	<u>Varige driftsmidler</u>	<u>Immaterielle eiend.</u>
	135700.00	0.00

Anskaffelseskost - balanseførte lånekostnader, egentilvirkede anleggsmidler

Goodwill spesifisert for hvert enkelt virksomhetskjøp

Avskrivningsplan for goodwill som er lenger enn fem år - begrunnelse

Mer om varige driftsmidler/immaterielle eiendeler

Konsernregnskap

Morselskapet sitt navn

Forretningskontor for morselskapet

Begrunnelse for at datterselskap er utelatt fra konsolideringen

<u>Samlet beløp - tilknyttet selskap</u>	<u>Årets</u>	<u>Fjorårets</u>
<u>Samlet beløp - foretak i samme konsern</u>	<u>Årets</u>	<u>Fjorårets</u>
<u>Samlet beløp - foretak i samme konsern</u>	<u>Årets</u>	<u>Fjorårets</u>
<u>Samlet beløp - felles kontrollert virksomhet</u>	<u>Årets</u>	<u>Fjorårets</u>
<u>Pantstillelse</u>		<u>Beløp</u>



Beholdning av egne aksjer                      Antall                      Pålydende                      Andel av aksjek.



# Årsregnskap 2023

 BankID Signing  
Kristin Skrede  
2024-03-26

 BankID Signing  
Knut Halvor Skrede  
2024-03-29

 BankID Signing  
Ingrid Li Skrede  
2024-03-29

 BankID Signing  
Knut Gustav Skrede  
2024-03-31

## Skrede Invest AS

Årsregnskap

Noter

Utarbeidet av:



**sagaservices**  
Saga Regnskap og Rådgivning



SKREDE INVEST AS  
983 834 949

 BankID Signing  
Kristin Skrede  
2024-03-26

 BankID Signing  
Knut Halvor Skrede  
2024-03-29

 BankID Signing  
Ingrid Li Skrede  
2024-03-29

 BankID Signing  
Knut Gustav Skrede  
2024-03-31

### Resultatregnskap


	Note	2023	
<b>Driftsinntekter</b>			
Annen driftsinntekt		1 160 726	1 123 800
<b>Sum driftsinntekter</b>		<b>1 160 726</b>	<b>1 123 800</b>
<b>Driftskostnader</b>			
Avskrivning på varige driftsmidler	1	135 700	144 382
Annen driftskostnad	2	366 596	320 121
<b>Sum driftskostnader</b>		<b>502 296</b>	<b>464 504</b>
<b>Driftsresultat</b>		<b>658 430</b>	<b>659 296</b>
<b>Finansinntekter</b>			
Annen renteinntekt		3 226	2 812
Annen finansinntekt		199 671	0
<b>Sum finansinntekter</b>		<b>202 897</b>	<b>2 812</b>
<b>Finanskostnader</b>			
Nedskrivning av finansielle eiendeler		-34 359	67 822
Annen rentekostnad		49 280	42 856
<b>Sum finanskostnader</b>		<b>14 922</b>	<b>110 678</b>
<b>Netto finans</b>		<b>187 975</b>	<b>-107 866</b>
<b>Resultat før skattekostnad</b>		<b>846 405</b>	<b>551 430</b>
Skattekostnad	3, 4	135 068	136 309
<b>Årsresultat</b>		<b>711 337</b>	<b>415 121</b>
<b>Overføringer</b>			
Annen egenkapital	5	711 337	415 121
<b>Sum overføringer</b>		<b>711 337</b>	<b>415 121</b>



SKREDE INVEST AS  
983 834 949

 BankID Signing  
Kristin Skrede  
2024-03-26

 BankID Signing  
Knut Halvor Skrede  
2024-03-29

 BankID Signing  
Ingrid Li Skrede  
2024-03-29

 BankID Signing  
Knut Gustav Skrede  
2024-03-31

### Balanse

#### EIENDELER

##### Anleggsmidler

##### Varige driftsmidler

Tomter, bygninger og annen fast eiendom

##### Sum varige driftsmidler

##### Sum anleggsmidler

##### Omløpsmidler

##### Fordringer

Andre kortsiktige fordringer

##### Sum fordringer

##### Investeringer

Markedsbaserte aksjer

Andre finansielle instrumenter

##### Sum investeringer

##### Bankinnskudd, kontanter og lignende

Bankinnskudd, kontanter og lignende

##### Sum bankinnskudd, kontanter og lignende

##### Sum omløpsmidler

##### SUM EIENDELER

Note

31.12.2023

4 780 200

**4 780 200**

**4 780 200**

14 511

**14 511**

1 012 744

133 797

**1 146 541**

171 335

**171 335**

**1 332 388**

**6 112 588**

4 915 900

**4 915 900**

**4 915 900**

0

**0**

575 725

65 975

**641 700**

147 871

**147 871**

**789 571**


**5 705 471**




SKREDE INVEST AS  
983 834 949

 BankID Signing  
Kristin Skrede  
2024-03-26

 BankID Signing  
Knut Halvor Skrede  
2024-03-29

 BankID Signing  
Ingrid Li Skrede  
2024-03-29

 BankID Signing  
Knut Gustav Skrede  
2024-03-31

## Balanse

### EGENKAPITAL OG GJELD

#### Egenkapital

##### Innskutt egenkapital

Aksjekapital

Note

31.12.2023

**Sum innskutt egenkapital**

100 000

100 000

**100 000**

**100 000**

##### Opptjent egenkapital

Annen egenkapital

5

4 968 320

4 256 983

**Sum opptjent egenkapital**

**4 968 320**

**4 256 983**

**Sum egenkapital**

**5 068 320**

**4 356 983**

#### Gjeld

##### Avsetning og forpliktelser

Utsatt skatt

3, 4

192 291

221 052

**Sum avsetning for forpliktelser**

**192 291**

**221 052**

##### Annen langsiktig gjeld

Gjeld til kredittinstitusjoner

602 293

864 140

**Sum annen langsiktig gjeld**

**602 293**

**864 140**

##### Kortsiktig gjeld

Leverandørgjeld

25 336

20 435

Betalbar skatt

3

163 829

149 092

Annen kortsiktig gjeld

60 518

93 768

**Sum kortsiktig gjeld**

**249 683**

**263 296**

**Sum gjeld**

**1 044 267**

**1 348 488**

**SUM EGENKAPITAL OG GJELD**

**6 112 588**

**5 705 471**

Midt-Telemark, 25.03.2024

Knut Gustav Skrede  
styrets leder / daglig leder

Kristin Skrede  
styremedlem

Ingrid Li Skrede  
styremedlem


Knut Halvor Skrede  
styremedlem




SKREDE INVEST AS  
983 834 949

 BankID Signing  
Kristin Skrede  
2024-03-26

 BankID Signing  
Knut Halvor Skrede  
2024-03-29

 BankID Signing  
Ingrid Li Skrede  
2024-03-29

 BankID Signing  
Knut Gustav Skrede  
2024-03-31

## Noter

### Regnskapsprinsipper

Årsregnskapet er satt opp i samsvar med regnskapsloven og god regnskapsskikk for små foretak.

#### *Selskapets virksomhet*

Selskapet driver med utleie og drift av fast eiendom i Bøgata i Midt-Telemark Kommune.

### Salgsinntekter

Inntektsføring ved salg av varer skjer på leveringstidspunktet. Leieinntekter inntektsføres på leveringstidspunktet.

### Klassifisering og vurdering av balanseposter

Anleggsmidler er eiendeler bestemt til varig eie eller bruk. Eiendeler som er knyttet til varekretsløpet er klassifisert som omløpsmidler. Fordringer klassifiseres som omløpsmidler hvis de forfaller til betaling innen ett år etter transaksjonsdagen. Tilsvarende klassifiseres gjeld som kortsiktig hvis gjelden forfaller til betaling innen ett år. Langsiktig gjeld er gjeld som forfaller senere enn ett år etter transaksjonsdagen. Første års avdrag på langsiktige fordringer og langsiktig gjeld klassifiseres likevel ikke som omløpsmiddel og kortsiktig gjeld.

Omløpsmidler vurderes til laveste av anskaffelseskost og virkelig verdi. Kortsiktig gjeld balanseføres til nominelt beløp på etableringstidspunktet. Anleggsmidler vurderes til anskaffelseskost. Varige anleggsmidler avskrives etter en fornuftig avskrivningsplan. Anleggsmidlene nedskrives til virkelig verdi ved verdifall som ikke forventes å være forbigående. Langsiktig gjeld med unntak av andre avsetninger balanseføres til nominelt beløp på etableringstidspunktet.

### Fordringer

Kundefordringer og andre fordringer er oppført i balansen til pålydende etter fradrag for avsetning til forventet tap. Avsetning til tap gjøres på grunnlag av individuelle vurderinger av de enkelte fordringene.

### Varige driftsmidler

Varige driftsmidler balanseføres og avskrives over driftsmidlenes levetid dersom de har antatt levetid over 3 år og har en kostpris som overstiger kr 15 000. Direkte vedlikehold av driftsmidler kostnadsføres løpende under driftskostnader, mens påkostninger eller forbedringer tillegges driftsmidlets kostpris og avskrives i takt med driftsmidlet.

### Aksjer

FIFO-metoden for tilordning av anskaffelseskost for ombyttbare finansielle eiendeler, laveste verdis prinsipp for markedsbaserte finansielle omløpsmidler.

### Skatt

Skattekostnaden i resultatregnskapet omfatter både periodens betalbare skatt og endring i utsatt skatt. Utsatt skatt er beregnet med 22% på grunnlag av de midlertidige forskjeller som eksisterer mellom regnskapsmessige og skattemessige verdier, samt skattemessig underskudd til fremføring ved utgangen av regnskapsåret. Skatteøkende og skattereduserende midlertidige forskjeller som reverserer eller kan reversere i samme periode er fastsatt og skattevirkningen er beregnet på nettogrunnlaget.



SKREDE INVEST AS  
983 834 949



## Note 1 - Varige driftsmidler og immaterielle eiendeler

	<b>driftsmidler</b>
Anskaffelseskost 01.01.	7 391 354
Tilgang i året	0
Avgang i året	0
<b>Anskaffelseskost 31.12.</b>	<b>7 391 354</b>
Samlede avskrivninger, nedskrivninger og reverseringer av nedskrivninger	-2 611 154
<b>Balansført verdi per 31.12.</b>	<b>4 780 200</b>
Avskrivninger, nedskrivninger og reverseringer av nedskrivninger i regnskapsåret	135 700

## Note 2 - Antall årsverk

Selskapet har ikke hatt ansatte i løpet av regnskapsåret.

## Note 3 - Spesifisering av skatt

Skattekostnad	2023	2022
Betalbar skatt på alminnelig inntekt	163 829	149 092
+/- Endringer i utsatt skatt/utsatt skattefordel	-28 761	-12 783
<b>Skattekostnad</b>	<b>135 068</b>	<b>136 309</b>
<b>Skattepliktig inntekt</b>		
Resultat før skatt	846 405	551 430
Permanente forskjeller	-232 455	68 154
+/- Endring i midlertidige forskjeller	130 729	58 105
<b>Skattepliktig inntekt</b>	<b>744 679</b>	<b>677 689</b>
<b>Betalbar skatt i balansen</b>		
Betalbar skatt på årets resultat	163 829	149 092
Sum betalbar skatt i balansen	163 829	149 092

## Note 4 - Midlertidige forskjeller - utsatt skatt/skattefordel

Utsatt skatt/utsatt skattefordel i balansen avsettes på grunnlag av forskjeller mellom regnskapsmessige og skattemessige verdier i henhold til norsk regnskapsstandard for skatt.

Midlertidige forskjeller knyttet til:	01.01.2023	31.12.2023	Endring
Anleggsmidler	717 096	727 903	-10 807
Omløpsmidler	0	-84 000	84 000
Gevinst- og tapskonto	287 682	230 146	57 536
<b>Netto forskjeller</b>	<b>1 004 778</b>	<b>874 049</b>	<b>130 729</b>
<b>Sum midlertidige forskjeller som påvirker betalbar skatt</b>	<b>1 004 778</b>	<b>874 049</b>	<b>130 729</b>
Utsatt skatt 31.12.2023 basert på 22 %	221 052	192 291	28 761



SKREDE INVEST AS  
983 834 949

## Note 5 - Egenkapital

	Aksjekapital	Opptjent egenkapital	
Egenkapital 31.12.2022	100 000	4 256 983	4 356 983
Årsresultat	0	711 337	711 337
<b>Egenkapital 31.12.2023</b>	<b>100 000</b>	<b>4 968 320</b>	<b>5 068 320</b>

 BankID Signing  
Kristin Skrede  
2024-03-26

 BankID Signing  
Knut Halvor Skrede  
2024-03-29

 BankID Signing  
Ingrid Li Skrede  
2024-03-29

 BankID Signing  
Knut Gustav Skrede  
2024-03-31

## Note 6 - Aksjekapital

Aksjeklasse	Antall aksjer	Aksjenes pålydende	Bokført verdi
Ordinære	2 000	50	100 000

Aksjonærer	Antall aksjer	Eierandel %	Aksjeklasse
KNUT GUSTAV SKREDE	1 250	62,50	Ordinære
KNUT HALVOR SKREDE	250	12,50	Ordinære
KRISTIN SKREDE	250	12,50	Ordinære
INGRID LI SKREDE	250	12,50	Ordinære
<b>Totalt antall aksjer</b>	<b>2 000</b>	<b>100</b>	