



ÅRSREGNSKAPET FOR REGNSKAPSÅRET 2023 - GENERELL INFORMASJON

Enheten

Organisasjonsnummer: 997 683 153
Organisasjonsform: Aksjeselskap
Foretaksnavn: FRØLICH FINANS AS
Forretningsadresse: Tanumstien 8
1341 SLEPENDEN

Regnskapsår

Årsregnskapets periode: 01.01.2023 - 31.12.2023

Konsern

Morselskap i konsern: Nei

Regnskapsregler

Regler for små foretak benyttet: Ja
Benyttet ved utarbeidelsen av årsregnskapet til selskapet: Regnskapslovens alminnelige regler

Årsregnskapet fastsatt av kompetent organ

Bekreftet av representant for selskapet: Pål Keyser Frølich
Dato for fastsettelse av årsregnskapet: 27.05.2024

Grunnlag for avgivelse

År 2023: Årsregnskapet er elektronisk innlevert
År 2022: Tall er hentet fra elektronisk innlevert årsregnskap fra 2023

Det er ikke krav til at årsregnskapet m.v. som sendes til Regnskapsregisteret er undertegnet. Kontrollen på at dette er utført ligger hos revisor/enhetens øverste organ. Sikkerheten ivaretas ved at innsender har rolle/rettighet for innsending av årsregnskapet via Altinn, og ved at det bekreftes at årsregnskapet er fastsatt av kompetent organ.

Brønnøysundregistrene, 30.07.2025



Resultatregnskap

Beløp i: NOK	Note	2023	2022
RESULTATREGNSKAP			
Inntekter			
Leieinntekter	1	184 000	180 000
Sum inntekter		184 000	180 000
Kostnader			
Avskrivning av driftsmidler og immaterielle eiendeler	1		
Annen driftskostnad	2	203 299	184 239
Sum kostnader		203 299	184 239
Driftsresultat		-19 299	-4 239
Finansinntekter og finanskostnader			
Annen renteinntekt		1 152	498
Annen finansinntekt	3	955 351	610 591
Sum finansinntekter		956 503	611 089
Nedskrivning av andre finansielle anleggsmidler	3	-129 912	220 613
Annen rentekostnad		339	670
Annen finanskostnad	3	207 558	145 188
Sum finanskostnader		77 985	366 471
Netto finans		878 518	244 618
Ordinært resultat før skattekostnad		859 219	240 379
Skattekostnad på resultat	4	121 230	28 247
Ordinært resultat etter skattekostnad		737 989	212 132
Årsresultat		737 989	212 132
Årsresultat etter minoritetsinteresser		737 989	212 132
Totalresultat		737 989	212 132
Overføringer og disponeringer			
Ordinært utbytte	5		



Resultatregnskap

Beløp i: NOK	Note	2023	2022
Avsatt til annen egenkapital	5	737 989	212 132
Sum overføringer og disponeringer		737 989	212 132



Balanse

Beløp i: NOK	Note	2023	2022
BALANSE - EIENDELER			
Anleggsmidler			
Immaterielle eiendeler			
Utsatt skattefordel	4		
Varige driftsmidler			
Leilighet	1	3 201 126	3 201 126
Sum varige driftsmidler		3 201 126	3 201 126
Finansielle anleggsmidler			
Investeringer i verdipapirer	3	20 019 663	20 190 413
Sum finansielle anleggsmidler		20 019 663	20 190 413
Sum anleggsmidler		23 220 789	23 391 539
Omløpsmidler			
Varer			
Fordringer			
Andre kortsiktige fordringer	6	2 500 000	
Sum fordringer		2 500 000	
Bankinnskudd, kontanter og lignende			
Bankinnskudd		69 947	98 618
Sum bankinnskudd, kontanter og lignende		69 947	98 618
Sum omløpsmidler		2 569 947	98 618
SUM EIENDELER		25 790 736	23 490 156
BALANSE - EGENKAPITAL OG GJELD			
Egenkapital			
Innskutt egenkapital			
Aksjekapital	5, 7	100 000	100 000



Balanse

Beløp i: NOK	Note	2023	2022
Beholdning av egne aksjer	7		
Overkurs	5	6 000	6 000
Sum innskutt egenkapital		106 000	106 000
Opptjent egenkapital			
Annen egenkapital	5	19 661 343	18 923 354
Sum opptjent egenkapital		19 661 343	18 923 354
Sum egenkapital		19 767 343	19 029 354
Gjeld			
Langsiktig gjeld			
Utsatt skatt	4		
Annen langsiktig gjeld			
Sum langsiktig gjeld		0	0
Kortsiktig gjeld			
Leverandørgjeld		663	14 174
Betalbar skatt	4	121 230	28 247
Annen kortsiktig gjeld	8	5 901 500	4 418 382
Sum kortsiktig gjeld		6 023 393	4 460 803
Sum gjeld		6 023 393	4 460 803
SUM EGENKAPITAL OG GJELD		25 790 736	23 490 156



Brønnøysundregistrene

ÅRSREGNSKAP FOR REGNSKAPSÅRET 2023 - GENERELL INFORMASJON

Journalnummer: 2024 452963

Enheten

Organisasjonsnummer: 997 683 153
Organisasjonsform: Aksjeselskap
Foretaksnavn: FRØLICH FINANS AS
Forretningsadresse: Tanumstien 8
1341 SLEPENDEN

Regnskapsår

Årsregnskapets periode: 01.01.2023 - 31.12.2023

Konsern

Morselskap i konsern: Nei

Regnskapsregler

Regler for små foretak benyttet: Ja
Benyttet ved utarbeidelsen av
årsregnskapet til selskapet: Regnskapslovens alminnelige regler

Årsregnskapet fastsatt av kompetent organ

Bekreftet av representant for selskapet: Pål Keyser Frølich
Dato for fastsettelse av årsregnskapet: 27.05.2024

Revisjon

Årsregnskapet er utarbeidet av ekstern
autorisert regnskapsfører: Ja
Ekstern autorisert regnskapsfører har i
løpet av regnskapsåret bistått ved den
løpende regnskapsføringen eller utført
andre tjenester for selskapet enn å
utarbeide årsregnskapet: Ja

Grunnlag for avgivelse

År 2023: Årsregnskap er elektronisk innlevert.
År 2022: Tall er hentet fra elektronisk innlevert årsregnskap fra 2023.

Det er ikke krav til at årsregnskapet m.v. som sendes til Regnskapsregisteret er undertegnet. Kontrollen på at dette er utført ligger hos revisor/enhetens øverste organ. Sikkerheten ivaretas ved at innsender har rolle/rettighet for innsending av årsregnskapet via Altinn, og ved at det bekreftes at årsregnskapet er fastsatt av kompetent organ.

Brønnøysundregistrene, 11.06.2024

Brønnøysundregistrene
Postadresse: Postboks 900, 8910 Brønnøysund
Telefon: 75 00 75 00
E-post: firmapost@brreg.no Internett: www.brreg.no
Organisasjonsnummer: 974 760 673



Organisasjonsnr: 997 683 153
FRÖLICH FINANS AS

RESULTATREGNSKAP

Beløp i: NOK	Note	2023	2022
RESULTATREGNSKAP			
Inntekter			
Leieinntekter	1	184 000	180 000
Sum inntekter		184 000	180 000
Kostnader			
Avskrivning av driftsmidler og immaterielle eiendeler			
Annens driftskostnad	1		
Annens driftskostnad	2	203 299	184 239
Sum kostnader		203 299	184 239
Driftsresultat		-19 299	-4 239
Finansinntekter og finanskostnader			
Annens renteinntekt		1 152	498
Annens finansinntekt	3	955 351	610 591
Sum finansinntekter		956 503	611 089
Nedskrivning av andre finansielle anleggsmidler			
Annens rentekostnad	3	-129 912	220 613
Annens rentekostnad		339	670
Annens finanskostnad	3	207 558	145 188
Sum finanskostnader		77 985	366 471
Netto finans		878 518	244 618
Ordinært resultat før skattekostnad			
Skattekostnad på resultat	4	859 219	240 379
Skattekostnad på resultat		121 230	28 247
Ordinært resultat etter skattekostnad		737 989	212 132
Årsresultat		737 989	212 132
Årsresultat etter minoritetsinteresser		737 989	212 132
Totalresultat		737 989	212 132
Overføringer og disponeringer			
Ordinært utbytte	5		
Avsatt til annen egenkapital	5	737 989	212 132
Sum overføringer og disponeringer		737 989	212 132



Organisasjonsnr: 997 683 153
FRÖLICH FINANS AS

BALANSE

Beløp i: NOK	Note	2023	2022
--------------	------	------	------

BALANSE - EIENDELER

Anleggsmidler

Immaterielle eiendeler

Utsatt skattefordel	4		
---------------------	---	--	--

Varige driftsmidler

Leilighet	1	3 201 126	3 201 126
Sum varige driftsmidler		3 201 126	3 201 126

Finansielle anleggsmidler

Investeringer i verdipapirer	3	20 019 663	20 190 413
Sum finansielle anleggsmidler		20 019 663	20 190 413

Sum anleggsmidler		23 220 789	23 391 539
--------------------------	--	-------------------	-------------------

Omløpsmidler

Varer

Fordringer

Andre kortsiktige fordringer	6	2 500 000	
Sum fordringer		2 500 000	

Bankinnskudd, kontanter og lignende

Bankinnskudd		69 947	98 618
Sum bankinnskudd, kontanter og lignende		69 947	98 618

Sum omløpsmidler		2 569 947	98 618
-------------------------	--	------------------	---------------

SUM EIENDELER		25 790 736	23 490 156
----------------------	--	-------------------	-------------------

BALANSE - EGENKAPITAL OG GJELD

Egenkapital

Innskutt egenkapital

Aksjekapital	5, 7	100 000	100 000
Beholdning av egne aksjer	7		
Overkurs	5	6 000	6 000
Sum innskutt egenkapital		106 000	106 000

Opptjent egenkapital

Annen egenkapital	5	19 661 343	18 923 354
Sum opptjent egenkapital		19 661 343	18 923 354



Sum egenkapital		19 767 343	19 029 354
Gjeld			
Langsiktig gjeld			
Utsatt skatt	4		
Annen langsiktig gjeld			
Sum langsiktig gjeld		0	0
Kortsiktig gjeld			
Leverandørgjeld		663	14 174
Betalbar skatt	4	121 230	28 247
Annen kortsiktig gjeld	8	5 901 500	4 418 382
Sum kortsiktig gjeld		6 023 393	4 460 803
Sum gjeld		6 023 393	4 460 803
SUM EGENKAPITAL OG GJELD		25 790 736	23 490 156



Organisasjonsnr: 997 683 153
FRØLICH FINANS AS

NOTEOPPLYSNINGER - SELSKAP - alle poster oppgitt i hele tall

Note

Antall årsverk i regnskapsåret
0.00

<u>Sum</u>	<u>Beløp</u>
------------	--------------

<u>Balanseført verdi 31.12.</u>	<u>Varige driftsmidler</u>	<u>Immaterielle eiend.</u>
---------------------------------	----------------------------	----------------------------

Konsernregnskap

Morselskapet sitt navn

Forretningskontor for morselskapet

Begrunnelse for at datterselskap er utelatt fra konsolideringen

<u>Samlet beløp - tilknyttet selskap</u>	<u>Årets</u>	<u>Fjorårets</u>
------------------------------------------	--------------	------------------

<u>Samlet beløp - foretak i samme konsern</u>	<u>Årets</u>	<u>Fjorårets</u>
-----------------------------------------------	--------------	------------------

<u>Samlet beløp - foretak i samme konsern</u>	<u>Årets</u>	<u>Fjorårets</u>
-----------------------------------------------	--------------	------------------

<u>Samlet beløp - felles kontrollert virksomhet</u>	<u>Årets</u>	<u>Fjorårets</u>
-----------------------------------------------------	--------------	------------------

<u>Pantstillelse</u>	<u>Beløp</u>
----------------------	--------------

<u>Beholdning av egne aksjer</u>	<u>Antall</u>	<u>Pålydende</u>	<u>Andel av aksjek.</u>
----------------------------------	---------------	------------------	-------------------------



Årsregnskap 2023
Frølich Finans AS

Resultatregnskap
Balanse
Noter til regnskapet



Org.nr.: 997 683 153



RESULTATREGNSKAP

FRØLICH FINANS AS

DRIFTSINNEKTER OG DRIFTSKOSTNADER	Note	2023	2022
Leieinntekter	1	184 000	180 000
Sum driftsinntekter		184 000	180 000
Annen driftskostnad	2	203 299	184 239
Sum driftskostnader		203 299	184 239
Driftsresultat		-19 299	-4 239
FINANSINNEKTER OG FINANSKOSTNADER			
Annen renteinntekt		1 152	498
Annen finansinntekt	3	955 351	610 591
Nedskrivning av andre finansielle anleggsmidler	3	-129 912	220 613
Annen rentekostnad		339	670
Annen finanskostnad	3	207 558	145 188
Resultat av finansposter		878 518	244 618
Resultat før skattekostnad		859 219	240 379
Skattekostnad på resultat	4	121 230	28 247
Årsresultat		737 989	212 132
OVERFØRINGER			
Avsatt til annen egenkapital	5	737 989	212 132
Sum overføringer		737 989	212 132



BALANSE

FRØLICH FINANS AS

EIENDELER	Note	2023	2022
ANLEGGSMIDLER			
VARIGE DRIFTSMIDLER			
Leilighet	1	3 201 126	3 201 126
Sum varige driftsmidler		3 201 126	3 201 126
FINANSIELLE ANLEGGSMIDLER			
Investeringer i verdipapirer	3	20 019 663	20 190 413
Sum finansielle anleggsmidler		20 019 663	20 190 413
Sum anleggsmidler		23 220 789	23 391 539
OMLØPSMIDLER			
FORDRINGER			
Andre kortsiktige fordringer	6	2 500 000	0
Sum fordringer		2 500 000	0
Bankinnskudd		69 947	98 618
Sum omløpsmidler		2 569 947	98 618
Sum eiendeler		25 790 736	23 490 156



BALANSE

FRØLICH FINANS AS

EGENKAPITAL OG GJELD	Note	2023	2022
EGENKAPITAL			
INNSKUTT EGENKAPITAL			
Aksjekapital	5, 7	100 000	100 000
Overkurs	5	6 000	6 000
Sum innskutt egenkapital		106 000	106 000
OPPTJENT EGENKAPITAL			
Annen egenkapital	5	19 661 343	18 923 354
Sum opptjent egenkapital		19 661 343	18 923 354
Sum egenkapital		19 767 343	19 029 354
GJELD			
KORTSIKTIG GJELD			
Leverandørgjeld		663	14 174
Betalbar skatt	4	121 230	28 247
Annen kortsiktig gjeld	8	5 901 500	4 418 382
Sum kortsiktig gjeld		6 023 393	4 460 803
Sum gjeld		6 023 393	4 460 803
Sum egenkapital og gjeld		25 790 736	23 490 156

Slependen, 27.05.2024
Styret i Frølich Finans AS

Pål Keyser Frølich
styreleder/daglig leder



Regnskapsprinsipper

Årsregnskapet er satt opp i samsvar med regnskapsloven og NRS 8 - God regnskapsskikk for små foretak.

DRIFTSINNTEKTER

Inntektsføring ved salg av varer skjer på leveringstidspunktet. Tjenester inntektsføres etter hvert som de leveres.

SKATT

Skattekostnaden i resultatregnskapet omfatter både periodens betalbare skatt og endring i utsatt skatt. Utsatt skatt er beregnet med 22 % på grunnlag av de midlertidige forskjeller som eksisterer mellom regnskapsmessige og skattemessige verdier, samt ligningsmessig underskudd til fremføring ved utgangen av regnskapsåret. Skatteøkende og skattereduserende midlertidige forskjeller som reverserer eller kan reverseres i samme periode er utlignet og nettoført.

KLASSIFISERING OG VURDERING AV ANLEGGSMIDLER

Anleggsmidler omfatter eiendeler bestemt til varig eie og bruk. Anleggsmidler er vurdert til anskaffelseskost. Varige driftsmidler balanseføres og avskrives over driftsmidlets økonomiske levetid. Varige driftsmidler nedskrives til gjenvinnbart beløp ved verdifall som forventes ikke å være forbigående. Gjenvinnbart beløp er det høyeste av netto salgsverdi og verdi i bruk. Verdi i bruk er nåverdi av fremtidige kontantstrømmer knyttet til eiendelen. Nedskrivningen reverseres når grunnlaget for nedskrivningen ikke lenger er til stede. Langsiktige verdipapirer vurderes til laveste verdi av anskaffelseskost og antatt virkelig verdi (laveste verdis prinsipp).

KLASSIFISERING OG VURDERING AV OMLØPSMIDLER OG KORTSIKTIG GJELD

Omløpsmidler og kortsiktig gjeld omfatter normalt poster som forfaller til betaling innen ett år etter balansedagen, samt poster som knytter seg til varekretsløpet. Omløpsmidler vurderes til laveste verdi av anskaffelseskost og virkelig verdi.

FORDRINGER

Kundefordringer og andre fordringer oppføres til pålydende etter fradrag for avsetning til forventet tap. Avsetning til tap gjøres på grunnlag av en individuell vurdering av de enkelte fordringene.

Note 1 Anleggsmidler

	Bygninger og tomter	Sum
Anskaffelseskost pr. 01.01.23	3 201 126	3 201 126
= Anskaffelseskost 31.12.23	3 201 126	3 201 126
= Bokført verdi 31.12.23	3 201 126	3 201 126

Selskapet eier en leilighet i Oslo. Denne har vært utleid i hele året. Leiligheten avskrives ikke.



Note 2 Lønnskostnader, honorar og revisor

Frølich Finans AS har ikke hatt lønns- eller personalkostnader i 2023 og det foreligger heller ingen slike forpliktelser. Det er ikke utbetalt honorar til styret i regnskapsåret.

Honorar til revisor er kostnadsført med kr 20 138 inkl. mva, og gjelder i sin helhet lovpålagte revisjonstjenester.

Note 3 Investeringer i langsiktige verdipapirer

Selskapet har investert i aksjer, rentefond og verdipapirfond til en samlet kostpris på kr 20 445 163. Balanseført verdi av disse investeringene er på kr 20 019 663.

Verdipapirene er klassifisert som langsiktige og blir nedskrevet til laveste verdi av kostpris og markedsverdi, vurdert pr. investering. Nedskrivninger blir reversert når forholdene tilsier det.

Utbytte, renteavkastning og gevinst og tap ved realisasjon av verdipapirer er bokført som finansposter i regnskapet.

Note 4 Skatt

Årets skattekostnad	2023	2022
Resultatført skatt på ordinært resultat:		
Betalbar skatt	121 230	28 247
Endring i utsatt skattefordel	0	0
Skattekostnad ordinært resultat	121 230	28 247
Skattepliktig inntekt:		
Resultat før skatt	859 219	240 379
Permanente forskjeller	-308 174	-111 982
Skattepliktig inntekt	551 045	128 397
Betalbar skatt i balansen:		
Betalbar skatt på årets resultat	121 230	28 247
Sum betalbar skatt i balansen	121 230	28 247

Skatteeffekten av midlertidige forskjeller som har gitt opphav til utsatt skatt og utsatte skattefordeler, spesifisert på typer av midlertidige forskjeller

	2023	2022	Endring
Aksjer og andre verdipapirer	-340 769	-267 630	73 140
Inngår ikke i beregningen av utsatt skatt	340 770	267 630	-73 140
Utsatt skattefordel (22 %)	0	0	0

I henhold til God regnskapsskikk for små foretak balanseføres ikke utsatt skattefordel.



Note 5 Egenkapitalbevegelse

	Aksjekapital	Overkurs	Annen egenkapital	Sum egenkapital
Pr. 31.12.2022	100 000	6 000	18 923 354	19 029 354
Årets resultat	0	0	737 989	737 989
Pr 31.12.2023	100 000	6 000	19 661 343	19 767 343

Note 6 Andre kortsiktige fordringer

Posten gjelder innbetalt forskudd i slutten av 2023 til megler for aksjekjøp. Aksjene er mottatt i 2024.

Note 7 Aksjonærer

AKSJEKAPITALEN I FRØLICH FINANS AS PR. 31.12 BESTÅR AV:

	Antall	Pålydende	Bokført
Ordinære aksjer	1 000	100,0	100 000
Sum	1 000		100 000

EIERSTRUKTUR

Aksjonærer i % pr. 31.12:

	Ordinære	Eierandel	Stemmeandel
Pål Keyser Frølich	1 000	100,0	100,0

AKSJER EIET AV MEDLEMMER I STYRET OG DAGLIG LEDER:

Navn	Verv	Ordinære
Pål Keyser Frølich	styreleder/daglig leder	1 000
Totalt antall aksjer		1 000

Note 8 Lån fra aksjonær

Aksjonæren har ytet lån til selskapet, med saldo kr 5 882 500 pr. 31.12.23. Lånet er avtalt å være rentefritt, og nedbetaling etter avtale.



Til generalforsamlingen i
Frølich Finans AS

UAVHENGIG REVISORS BERETNING

Uttalelse om revisjonen av årsregnskapet

Konklusjon

Vi har revidert årsregnskapet for Frølich Finans AS som viser et overskudd på kr 737 989,-. Årsregnskapet består av balanse per 31. desember 2023, resultatregnskap for regnskapsåret avsluttet per denne datoen og noter til årsregnskapet, herunder et sammendrag av viktige regnskapsprinsipper.

Etter vår mening

- oppfyller årsregnskapet gjeldende lovkrav, og
- gir årsregnskapet et rettviseende bilde av selskapets finansielle stilling per 31. desember 2023 og av dets resultater for regnskapsåret avsluttet per denne datoen i samsvar med regnskapslovens regler og god regnskapsskikk i Norge.

Grunnlag for konklusjonen

Vi har gjennomført revisjonen i samsvar med International Standards on Auditing (ISA-ene). Våre oppgaver og plikter i henhold til disse standardene er beskrevet nedenfor under Revisors oppgaver og plikter ved revisjonen av årsregnskapet. Vi er uavhengige av selskapet i samsvar med kravene i relevante lover og forskrifter i Norge og International Code of Ethics for Professional Accountants (inkludert internasjonale uavhengighetsstandarder) utstedt av International Ethics Standards Board for Accountants (IESBA-reglene), og vi har overholdt våre øvrige etiske forpliktelser i samsvar med disse kravene. Innhentet revisjonsbevis er etter vår vurdering tilstrekkelig og hensiktsmessig som grunnlag for vår konklusjon.

Styret og daglig leders ansvar for årsregnskapet

Styret og daglig leder (ledelsen) er ansvarlig for å utarbeide årsregnskapet og for at det gir et rettviseende bilde i samsvar med regnskapslovens regler og god regnskapsskikk i Norge. Ledelsen er også ansvarlig for slik intern kontroll som den finner nødvendig for å kunne utarbeide et årsregnskap som ikke inneholder vesentlig feilinformasjon, verken som følge av misligheter eller utilsiktede feil.

Ved utarbeidelsen av årsregnskapet må ledelsen ta standpunkt til selskapets evne til fortsatt drift og opplyse om forhold av betydning for fortsatt drift. Forutsetningen om fortsatt drift skal legges til grunn for årsregnskapet så lenge det ikke er sannsynlig at virksomheten vil bli avvirket.



Revisors oppgaver og plikter ved revisjonen av årsregnskapet

Vårt mål er å oppnå betryggende sikkerhet for at årsregnskapet som helhet ikke inneholder vesentlig feilinformasjon, verken som følge av misligheter eller utilsiktede feil, og å avgi en revisjonsberetning som inneholder vår konklusjon. Betryggende sikkerhet er en høy grad av sikkerhet, men ingen garanti for at en revisjon utført i samsvar med ISA-ene, alltid vil avdekke vesentlig feilinformasjon. Feilinformasjon kan oppstå som følge av misligheter eller utilsiktede feil. Feilinformasjon er å anse som vesentlig dersom den enkeltvis eller samlet med rimelighet kan forventes å påvirke de økonomiske beslutningene som brukerne foretar på grunnlag av årsregnskapet.

For revisors oppgaver og plikter se: <https://revisorforeningen.no/om-revisjon/revisjonsberetning-revisors-oppgaver-og-plikter/>

Drammen, 27. mai 2024
Revisorkollegiet AS

Paal Ødegård
Statsautorisert revisor

Dokumentet signeres elektronisk



PENNEO

Signaturene i dette dokumentet er juridisk bindende. Dokument signert med "Penneo™ - sikker digital signatur". De signerende parter sin identitet er registrert, og er listet nedenfor.

"Med min signatur bekrefter jeg alle datoer og innholdet i dette dokument."

Ødegård, Paal

Partner

På vegne av: Revisorkollegiet AS

Serienummer: no_bankid:9578-5992-4-2592349

IP: 79.160.xxx.xxx

2024-05-27 15:36:09 UTC



Penneo Dokumentnøkkel: 7CHE4-SCKDG-XDGT7-7EE8Y-OMM4D-S8UTN

Dokumentet er signert digitalt, med **Penneo.com**. Alle digitale signatur-data i dokumentet er sikret og validert av den datamaskin-utregnede hash-verdien av det opprinnelige dokument. Dokumentet er låst og tids-stemplet med et sertifikat fra en betrodd tredjepart. All kryptografisk bevis er integrert i denne PDF, for fremtidig validering (hvis nødvendig).

Hvordan bekrefter at dette dokumentet er originalen?

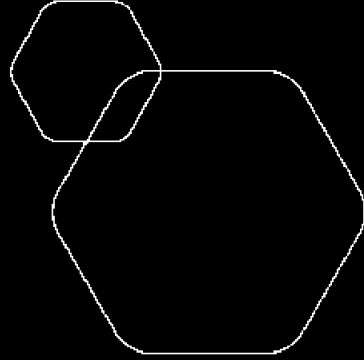
Dokumentet er beskyttet av ett Adobe CDS sertifikat. Når du åpner dokumentet i

Adobe Reader, skal du kunne se at dokumentet er sertifisert av **Penneo e-signature service <penneo@penneo.com>**. Dette garanterer at innholdet i dokumentet ikke har blitt endret.

Det er lett å kontrollere de kryptografiske beviser som er lokalisert inne i dokumentet, med Penneo validator - <https://penneo.com/validator>



BankID Signing
Pål Keyser Frølich
2024-05-27



Årsregnskap 2023 Frølich Finans AS

Resultatregnskap
Balanse
Noter til regnskapet



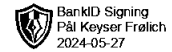
Org.nr.: 997 683 153



RESULTATREGNSKAP

FRØLICH FINANS AS

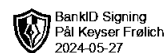
DRIFTSINNEKTER OG DRIFTSKOSTNADER	Note	2023	2022
Leieinntekter	1	184 000	180 000
Sum driftsinntekter		184 000	180 000
Annen driftskostnad	2	203 299	184 239
Sum driftskostnader		203 299	184 239
Driftsresultat		-19 299	-4 239
FINANSINNEKTER OG FINANSKOSTNADER			
Annen renteinntekt		1 152	498
Annen finansinntekt	3	955 351	610 591
Nedskrivning av andre finansielle anleggsmidler	3	-129 912	220 613
Annen rentekostnad		339	670
Annen finanskostnad	3	207 558	145 188
Resultat av finansposter		878 518	244 618
Resultat før skattekostnad		859 219	240 379
Skattekostnad på resultat	4	121 230	28 247
Årsresultat		737 989	212 132
OVERFØRINGER			
Avsatt til annen egenkapital	5	737 989	212 132
Sum overføringer		737 989	212 132



BALANSE

FRØLICH FINANS AS

EIENDELER	Note	2023	2022
ANLEGGSMIDLER			
VARIGE DRIFTSMIDLER			
Leilighet	1	3 201 126	3 201 126
Sum varige driftsmidler		3 201 126	3 201 126
FINANSIELLE ANLEGGSMIDLER			
Investeringer i verdipapirer	3	20 019 663	20 190 413
Sum finansielle anleggsmidler		20 019 663	20 190 413
Sum anleggsmidler		23 220 789	23 391 539
OMLØPSMIDLER			
FORDRINGER			
Andre kortsiktige fordringer	6	2 500 000	0
Sum fordringer		2 500 000	0
Bankinnskudd		69 947	98 618
Sum omløpsmidler		2 569 947	98 618
Sum eiendeler		25 790 736	23 490 156



BankID Signing
Pål Keyser Frølich
2024-05-27

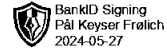
BALANSE

FRØLICH FINANS AS

EGENKAPITAL OG GJELD	Note	2023	2022
EGENKAPITAL			
INNSKUTT EGENKAPITAL			
Aksjekapital	5, 7	100 000	100 000
Overkurs	5	6 000	6 000
Sum innskutt egenkapital		106 000	106 000
OPPTJENT EGENKAPITAL			
Annen egenkapital	5	19 661 343	18 923 354
Sum opptjent egenkapital		19 661 343	18 923 354
Sum egenkapital		19 767 343	19 029 354
GJELD			
KORTSIKTIG GJELD			
Leverandørgjeld		663	14 174
Betalbar skatt	4	121 230	28 247
Annen kortsiktig gjeld	8	5 901 500	4 418 382
Sum kortsiktig gjeld		6 023 393	4 460 803
Sum gjeld		6 023 393	4 460 803
Sum egenkapital og gjeld		25 790 736	23 490 156

Slependen, 27.05.2024
Styret i Frølich Finans AS

Pål Keyser Frølich
styreleder/daglig leder



Regnskapsprinsipper

Årsregnskapet er satt opp i samsvar med regnskapsloven og NRS 8 - God regnskapsskikk for små foretak.

DRIFTSINNTEKTER

Inntektsføring ved salg av varer skjer på leveringstidspunktet. Tjenester inntektsføres etter hvert som de leveres.

SKATT

Skattekostnaden i resultatregnskapet omfatter både periodens betalbare skatt og endring i utsatt skatt. Utsatt skatt er beregnet med 22 % på grunnlag av de midlertidige forskjeller som eksisterer mellom regnskapsmessige og skattemessige verdier, samt ligningsmessig underskudd til fremføring ved utgangen av regnskapsåret. Skatteøkende og skattereduserende midlertidige forskjeller som reverserer eller kan reverseres i samme periode er utlignet og nettoført.

KLASSIFISERING OG VURDERING AV ANLEGGSMIDLER

Anleggsmidler omfatter eiendeler bestemt til varig eie og bruk. Anleggsmidler er vurdert til anskaffelseskost. Varige driftsmidler balanseføres og avskrives over driftsmidlets økonomiske levetid. Varige driftsmidler nedskrives til gjenvinnbart beløp ved verdifall som forventes ikke å være forbigående. Gjenvinnbart beløp er det høyeste av netto salgsverdi og verdi i bruk. Verdi i bruk er nåverdi av fremtidige kontantstrømmer knyttet til eiendelen. Nedskrivningen reverseres når grunnlaget for nedskrivningen ikke lenger er til stede. Langsiktige verdipapirer vurderes til laveste verdi av anskaffelseskost og antatt virkelig verdi (laveste verdis prinsipp).

KLASSIFISERING OG VURDERING AV OMLØPSMIDLER OG KORTSIKTIG GJELD

Omløpsmidler og kortsiktig gjeld omfatter normalt poster som forfaller til betaling innen ett år etter balansedagen, samt poster som knytter seg til varekretsløpet. Omløpsmidler vurderes til laveste verdi av anskaffelseskost og virkelig verdi.

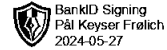
FORDRINGER

Kundefordringer og andre fordringer oppføres til pålydende etter fradrag for avsetning til forventet tap. Avsetning til tap gjøres på grunnlag av en individuell vurdering av de enkelte fordringene.

Note 1 Anleggsmidler

	Bygninger og tomter	Sum
Anskaffelseskost pr. 01.01.23	3 201 126	3 201 126
= Anskaffelseskost 31.12.23	3 201 126	3 201 126
= Bokført verdi 31.12.23	3 201 126	3 201 126

Selskapet eier en leilighet i Oslo. Denne har vært utleid i hele året. Leiligheten avskrives ikke.



Note 2 Lønnskostnader, honorar og revisor

Frølich Finans AS har ikke hatt lønns- eller personalkostnader i 2023 og det foreligger heller ingen slike forpliktelser. Det er ikke utbetalt honorar til styret i regnskapsåret.

Honorar til revisor er kostnadsført med kr 20 138 inkl. mva, og gjelder i sin helhet lovpålagte revisjonstjenester.

Note 3 Investeringer i langsiktige verdipapirer

Selskapet har investert i aksjer, rentefond og verdipapirfond til en samlet kostpris på kr 20 445 163. Balanseført verdi av disse investeringene er på kr 20 019 663.

Verdipapirene er klassifisert som langsiktige og blir nedskrevet til laveste verdi av kostpris og markedsverdi, vurdert pr. investering. Nedskrivninger blir reversert når forholdene tilsier det.

Utbytte, renteavkastning og gevinst og tap ved realisasjon av verdipapirer er bokført som finansposter i regnskapet.

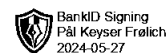
Note 4 Skatt

Årets skattekostnad	2023	2022
Resultatført skatt på ordinært resultat:		
Betalbar skatt	121 230	28 247
Endring i utsatt skattefordel	0	0
Skattekostnad ordinært resultat	121 230	28 247
Skattepliktig inntekt:		
Resultat før skatt	859 219	240 379
Permanente forskjeller	-308 174	-111 982
Skattepliktig inntekt	551 045	128 397
Betalbar skatt i balansen:		
Betalbar skatt på årets resultat	121 230	28 247
Sum betalbar skatt i balansen	121 230	28 247

Skatteeffekten av midlertidige forskjeller som har gitt opphav til utsatt skatt og utsatte skattefordeler, spesifisert på typer av midlertidige forskjeller

	2023	2022	Endring
Aksjer og andre verdipapirer	-340 769	-267 630	73 140
Inngår ikke i beregningen av utsatt skatt	340 770	267 630	-73 140
Utsatt skattefordel (22 %)	0	0	0

I henhold til God regnskapsskikk for små foretak balanseføres ikke utsatt skattefordel.



Note 5 Egenkapitalbevegelse

	Aksjekapital	Overkurs	Annen egenkapital	Sum egenkapital
Pr. 31.12.2022	100 000	6 000	18 923 354	19 029 354
Årets resultat	0	0	737 989	737 989
Pr 31.12.2023	100 000	6 000	19 661 343	19 767 343

Note 6 Andre kortsiktige fordringer

Posten gjelder innbetalt forskudd i slutten av 2023 til megler for aksjekjøp. Aksjene er mottatt i 2024.

Note 7 Aksjonærer

AKSJEKAPITALEN I FRØLICH FINANS AS PR. 31.12 BESTÅR AV:

	Antall	Pålydende	Bokført
Ordinære aksjer	1 000	100,0	100 000
Sum	1 000		100 000

EIERSTRUKTUR

Aksjonærer i % pr. 31.12:

	Ordinære	Eierandel	Stemmeandel
Pål Keyser Frølich	1 000	100,0	100,0

AKSJER EIET AV MEDLEMMER I STYRET OG DAGLIG LEDER:

Navn	Verv	Ordinære
Pål Keyser Frølich	styreleder/daglig leder	1 000
Totalt antall aksjer		1 000

Note 8 Lån fra aksjonær

Aksjonæren har ytet lån til selskapet, med saldo kr 5 882 500 pr. 31.12.23. Lånet er avtalt å være rentefritt, og nedbetaling etter avtale.