



ÅRSREGNSKAPET FOR REGNSKAPSÅRET 2021 - GENERELL INFORMASJON

Enheten

Organisasjonsnummer: 992 075 074
Organisasjonsform: Aksjeselskap
Foretaksnavn: CEGRO UTLEIE AS
Forretningsadresse: Randabergveien 304
4073 RANDABERG

Regnskapsår

Årsregnskapets periode: 01.01.2021 - 31.12.2021

Konsern

Morselskap i konsern: Nei

Regnskapsregler

Regler for små foretak benyttet: Ja
Benyttet ved utarbeidelsen av årsregnskapet til selskapet: Regnskapslovens alminnelige regler

Årsregnskapet fastsatt av kompetent organ

Bekreftet av representant for selskapet: Frode Byberg
Dato for fastsettelse av årsregnskapet: 12.05.2022

Grunnlag for avgivelse

År 2021: Årsregnskapet er elektronisk innlevert
År 2020: Tall er hentet fra elektronisk innlevert årsregnskap fra 2021

Det er ikke krav til at årsregnskapet m.v. som sendes til Regnskapsregisteret er undertegnet. Kontrollen på at dette er utført ligger hos revisor/enhetens øverste organ. Sikkerheten ivaretas ved at innsender har rolle/rettighet for innsending av årsregnskapet via Altinn, og ved at det bekreftes at årsregnskapet er fastsatt av kompetent organ.

Brønnøysundregistrene, 16.05.2023



Resultatregnskap

Beløp i: NOK	Note	2021	2020
RESULTATREGNSKAP			
Inntekter			
Salgsinntekt		338 343	352 447
Annen driftsinntekt		3 942 730	4 183 016
Sum inntekter		4 281 074	4 535 463
Kostnader			
Varekostnad		647	115 363
Lønnskostnad	1, 2	66	1 818
Avskrivning på varige driftsm. og immatr. eiendeler	3	802 775	525 485
Annen driftskostnad		2 132 777	2 425 722
Sum kostnader		2 936 265	3 068 388
Driftsresultat		1 344 808	1 467 075
Finansinntekter og finanskostnader			
Annen renteinntekt		3 130	5 133
Annen finansinntekt		413	371
Sum finansinntekter		3 543	5 504
Annen rentekostnad		71	
Annen finanskostnad		2 244	2 254
Sum finanskostnader		2 315	2 254
Netto finans		1 228	3 250
Ordinært resultat før skattekostnad		1 346 037	1 470 325
Skattekostnad på ordinært resultat	4	296 237	323 581
Ordinært resultat etter skattekostnad		1 049 800	1 146 744
Årsresultat		1 049 800	1 146 744
Overføringer og disponeringer			
Annen egenkapital		1 049 800	1 146 744
Sum overføringer og disponeringer		1 049 800	1 146 744



Balanse

Beløp i: NOK	Note	2021	2020
BALANSE - EIENDELER			
Anleggsmidler			
Immaterielle eiendeler			
Varige driftsmidler			
Driftsløsøre, inventar, verktøy, kontormaskiner og lign.	3	3 910 210	2 781 164
Sum varige driftsmidler		3 910 210	2 781 164
Finansielle anleggsmidler			
Investeringer i aksjer og andeler	5	5 000	5 000
Sum finansielle anleggsmidler		5 000	5 000
Sum anleggsmidler		3 915 210	2 786 164
Omløpsmidler			
Varer			
Fordringer			
Kundefordringer	6	370 019	271 967
Andre fordringer	7	586 965	792 374
Sum fordringer		956 984	1 064 340
Bankinnskudd, kontanter og lignende			
Bankinnskudd, kontanter og lignende	8	2 494 894	1 922 613
Sum bankinnskudd, kontanter og lignende		2 494 894	1 922 613
Sum omløpsmidler		3 451 878	2 986 954
SUM EIENDELER		7 367 088	5 773 118
BALANSE - EGENKAPITAL OG GJELD			
Egenkapital			
Innskutt egenkapital			
Aksjekapital (1 000 aksjer à kr 100,00)	9, 10,	100 000	100 000



Balanse

Beløp i: NOK	Note	2021	2020
	11		
Annen innskutt egenkapital	11	857 559	857 559
Sum innskutt egenkapital		957 559	957 559
Opptjent egenkapital			
Annen egenkapital	11	4 939 317	3 889 517
Sum opptjent egenkapital		4 939 317	3 889 517
Sum egenkapital	11	5 896 876	4 847 076
Gjeld			
Langsiktig gjeld			
Utsatt skatt	12	472 114	458 355
Sum avsetninger for forpliktelser		472 114	458 355
Annen langsiktig gjeld			
Sum langsiktig gjeld		472 114	458 355
Kortsiktig gjeld			
Leverandørgjeld		181 802	149 847
Betalbar skatt	4	282 479	110 443
Kortsiktig konserngjeld	14	400 000	75 604
Annen kortsiktig gjeld		133 817	131 792
Sum kortsiktig gjeld		998 098	467 686
Sum gjeld		1 470 212	926 041
SUM EGENKAPITAL OG GJELD		7 367 088	5 773 118



Brønnøysundregistrene

ÅRSREGNSKAP FOR REGNSKAPSÅRET 2021 - GENERELL INFORMASJON

Journalnummer: 2022 298764

Enheten

Organisasjonsnummer: 992 075 074
Organisasjonsform: Aksjeselskap
Foretaksnavn: CEGRO UMLEIE AS
Forretningsadresse: Randabergveien 304
4073 RANDABERG

Regnskapsår

Årsregnskapets periode: 01.01.2021 - 31.12.2021

Konsern

Morselskap i konsern: Nei

Regnskapsregler

Regler for små foretak benyttet: Ja
Benyttet ved utarbeidelsen av
årsregnskapet til selskapet: Regnskapslovens alminnelige regler

Årsregnskapet fastsatt av kompetent organ

Bekreftet av representant for selskapet: Frode Byberg
Dato for fastsettelse av årsregnskapet: 12.05.2022

Revisjon

Årsregnskapet er utarbeidet av ekstern
autorisert regnskapsfører: Ja

Grunnlag for avgivelse

År 2021: Årsregnskap er elektronisk innlevert.
År 2020: Tall er hentet fra elektronisk innlevert årsregnskap fra 2021.

Det er ikke krav til at årsregnskapet m.v. som sendes til Regnskapsregisteret er undertegnet. Kontrollen på at dette er utført ligger hos revisor/enhetens øverste organ. Sikkerheten ivaretas ved at innsender har rolle/rettighet for innsending av årsregnskapet via Altinn, og ved at det bekreftes at årsregnskapet er fastsatt av kompetent organ.

Brønnøysundregistrene, 31.05.2022



Organisasjonsnr: 992 075 074
CEGRO UMLEIE AS

RESULTATREGNSKAP

Beløp i: NOK	Note	2021	2020
RESULTATREGNSKAP			
Inntekter			
Salgsinntekt		338 343	352 447
Annen driftsinntekt		3 942 730	4 183 016
Sum inntekter		4 281 074	4 535 463
Kostnader			
Varekostnad		647	115 363
Lønnskostnad	1, 2	66	1 818
Avskrivning på varige driftsm. og immatr. eiendeler	3	802 775	525 485
Annen driftskostnad		2 132 777	2 425 722
Sum kostnader		2 936 265	3 068 388
Driftsresultat		1 344 808	1 467 075
Finansinntekter og finanskostnader			
Annen renteinntekt		3 130	5 133
Annen finansinntekt		413	371
Sum finansinntekter		3 543	5 504
Annen rentekostnad		71	
Annen finanskostnad		2 244	2 254
Sum finanskostnader		2 315	2 254
Netto finans		1 228	3 250
Ordinært resultat før skattekostnad			
Skattekostnad på ordinært resultat	4	296 237	323 581
Ordinært resultat etter skattekostnad		1 049 800	1 146 744
Årsresultat		1 049 800	1 146 744
Overføringer og disponeringer			
Annen egenkapital		1 049 800	1 146 744
Sum overføringer og disponeringer		1 049 800	1 146 744



Organisasjonsnr: 992 075 074
CEGRO UMLEIE AS

BALANSE

Beløp i: NOK	Note	2021	2020
--------------	------	------	------

BALANSE - EIENDELER

Anleggsmidler

Immaterielle eiendeler

Varige driftsmidler

Driftsløsøre, inventar,
verktøy, kontormaskiner
og lign.

3

3 910 210

2 781 164

Sum varige driftsmidler

3 910 210

2 781 164

Finansielle anleggsmidler

Investeringer i aksjer og
andeler

5

5 000

5 000

Sum finansielle
anleggsmidler

5 000

5 000

Sum anleggsmidler

3 915 210

2 786 164

Omløpsmidler

Varer

Fordringer

Kundefordringer
Andre fordringer

6

370 019

271 967

7

586 965

792 374

Sum fordringer

956 984

1 064 340

Bankinnskudd, kontanter og lignende

Bankinnskudd, kontanter
og lignende

8

2 494 894

1 922 613

Sum bankinnskudd,
kontanter og lignende

2 494 894

1 922 613

Sum omløpsmidler

3 451 878

2 986 954

SUM EIENDELER

7 367 088

5 773 118

BALANSE - EGENKAPITAL OG GJELD

Egenkapital

Innskutt egenkapital

Aksjekapital (1 000

aksjer à kr 100,00)

9, 10, 11

100 000

100 000

Annen innskutt egenkapital

11

857 559

857 559

Sum innskutt egenkapital

957 559

957 559

Opptjent egenkapital



Annen egenkapital	11	4 939 317	3 889 517
Sum opptjent egenkapital		4 939 317	3 889 517
Sum egenkapital	11	5 896 876	4 847 076
Gjeld			
Langsiktig gjeld			
Utsatt skatt	12	472 114	458 355
Sum avsetninger for forpliktelser		472 114	458 355
Annen langsiktig gjeld			
Sum langsiktig gjeld		472 114	458 355
Kortsiktig gjeld			
Leverandørgjeld		181 802	149 847
Betalbar skatt	4	282 479	110 443
Kortsiktig konserngjeld	14	400 000	75 604
Annen kortsiktig gjeld		133 817	131 792
Sum kortsiktig gjeld		998 098	467 686
Sum gjeld		1 470 212	926 041
SUM EGENKAPITAL OG GJELD		7 367 088	5 773 118



Organisasjonsnr: 992 075 074
CEGRO UMLEIE AS

NOTEOPPLYSNINGER - SELSKAP - alle poster oppgitt i hele tall

Note

Regnskapsprinsipper

Årsregnskapet er satt opp i samsvar med regnskapsloven og god regnskapsskikk for små foretak. Salgsinntekter Inntektsføring ved salg av varer skjer på leveringstidspunktet. Tjenester inntektsføres etter hvert som de leveres. Klassifisering og vurdering av balanseposter Omløpsmidler og kortsiktig gjeld omfatter poster som knytter seg til varekretsløpet. For andre poster enn kundefordringer omfattes poster som forfaller til betaling innen ett år etter transaksjonsdagen. Anleggsmidler er eiendeler bestemt til varig eie og bruk. Langsiktig gjeld er gjeld som forfaller senere enn ett år etter transaksjonsdagen. Omløpsmidler vurderes til laveste av anskaffelseskost og virkelig verdi. Kortsiktig gjeld balanseføres til nominelt beløp på etableringstidspunktet. Anleggsmidler vurderes til anskaffelseskost. Varige anleggsmidler avskrives etter en fornuftig avskrivningsplan. Anleggsmidlene nedskrives til virkelig verdi ved verdifall som ikke forventes å være forbigående. Langsiktig gjeld med unntak av andre avsetninger balanseføres til nominelt beløp på etableringstidspunktet. Fordringer Kundefordringer og andre fordringer er oppført i balansen til pålydende etter fradrag for avsetning til forventet tap. Avsetning til tap gjøres på grunnlag av individuelle vurderinger av de enkelte fordringene. I tillegg gjøres det for øvrige kundefordringer en uspesifisert avsetning for å dekke antatt tap. Varige driftsmidler Varige driftsmidler balanseføres og avskrives over driftsmidlenes levetid dersom de har antatt levetid over 3 år og har en kostpris som overstiger kr 15.000. Direkte vedlikehold av driftsmidler kostnadsføres løpende under driftskostnader, mens påkostninger eller forbedringer tillegges driftsmidlets kostpris og avskrives i takt med driftsmidlet. Skatt Skattekostnaden i resultatregnskapet omfatter både periodens betalbare skatt og endring i utsatt skatt. Utsatt skatt er beregnet med 22% på grunnlag av de midlertidige forskjeller som eksisterer mellom regnskapsmessige og skattemessige verdier, samt skattemessig underskudd til fremføring ved utgangen av regnskapsåret. Skatteøkende og skattereduserende midlertidige forskjeller som reverserer eller kan reversere i samme periode er utlignet og skattevirkningen er beregnet på nettogrunnlaget. Selskapet har ikke endret regnskapsprinsipp fra 2020 til 2021.

Note

2

Antall årsverk i regnskapsåret

0.00

Note

1

Spesifisering av resultatregnskapet

Lønnskostnader

<u>Andre ytelser</u>	<u>Årets</u>	<u>Fjorårets</u>
----------------------	--------------	------------------



66.00 1818.00

<u>Sum lønnskostnader</u>	<u>Årets</u>	<u>Fjorårets</u>
	66.00	1818.00

Note

Ekstraordinære inntekter og kostnader

<u>Sum</u>	<u>Beløp</u>
------------	--------------

<u>Balanseført verdi 31.12.</u>	<u>Varige driftsmidler</u>	<u>Immaterielle eiend.</u>
---------------------------------	----------------------------	----------------------------

Konsernregnskap

Morselskapet sitt navn

Forretningskontor for morselskapet

Begrunnelse for at datterselskap er utelatt fra konsolideringen

Konsern, tilknyttet selskap m.v. - fordringer og gjeld

Fordringer

<u>Samlet beløp - tilknyttet selskap</u>	<u>Årets</u>	<u>Fjorårets</u>
--	--------------	------------------

<u>Samlet beløp - foretak i samme konsern</u>	<u>Årets</u>	<u>Fjorårets</u>
---	--------------	------------------

<u>Samlet beløp - foretak i samme konsern</u>	<u>Årets</u>	<u>Fjorårets</u>
---	--------------	------------------

<u>Samlet beløp - felles kontrollert virksomhet</u>	<u>Årets</u>	<u>Fjorårets</u>
---	--------------	------------------

<u>Pantstillelse</u>	<u>Beløp</u>
----------------------	--------------

<u>Beholdning av egne aksjer</u>	<u>Antall</u>	<u>Pålydende</u>	<u>Andel av aksjek.</u>
----------------------------------	---------------	------------------	-------------------------

Note

7

Lån og sikkerhetsstillelse til medlemmer



Er det gitt lån eller sikkerhetsstillelse til ledende personer: Nei

Opplysninger om:

Medlemmer av:

Mer om lån og sikkerhetsstillelse

Note

Noteopplysninger ut over minimumskravene for små foretak
Se eventuelle andre vedlegg.



Noter 2021 CEGRO UTLEIE AS

Regnskapsprinsipper

Årsregnskapet er satt opp i samsvar med regnskapsloven og god regnskapsskikk for små foretak.

Salgsinntekter

Inntektsføring ved salg av varer skjer på leveringstidspunktet. Tjenester inntektsføres etter hvert som de leveres.

Klassifisering og vurdering av balanseposter

Omløpsmidler og kortsiktig gjeld omfatter poster som knytter seg til varekretsløpet. For andre poster enn kundefordringer omfattes poster som forfaller til betaling innen ett år etter transaksjonsdagen. Anleggsmidler er eiendeler bestemt til varig eie og bruk. Langsiktig gjeld er gjeld som forfaller senere enn ett år etter transaksjonsdagen.

Omløpsmidler vurderes til laveste av anskaffelseskost og virkelig verdi. Kortsiktig gjeld balanseføres til nominelt beløp på etableringstidspunktet.

Anleggsmidler vurderes til anskaffelseskost. Varige anleggsmidler avskrives etter en fornuftig avskrivningsplan. Anleggsmidlene nedskrives til virkelig verdi ved verdifall som ikke forventes å være forbigående. Langsiktig gjeld med unntak av andre avsetninger balanseføres til nominelt beløp på etableringstidspunktet.

Fordringer

Kundefordringer og andre fordringer er oppført i balansen til pålydende etter fradrag for avsetning til forventet tap. Avsetning til tap gjøres på grunnlag av individuelle vurderinger av de enkelte fordringene. I tillegg gjøres det for øvrige kundefordringer en uspesifisert avsetning for å dekke antatt tap.

Varige driftsmidler

Varige driftsmidler balanseføres og avskrives over driftsmidlenes levetid dersom de har antatt levetid over 3 år og har en kostpris som overstiger kr 15.000. Direkte vedlikehold av driftsmidler kostnadsføres løpende under driftskostnader, mens påkostninger eller forbedringer tillegges driftsmidlets kostpris og avskrives i takt med driftsmidlet.

Skatt

Skattekostnaden i resultatregnskapet omfatter både periodens betalbare skatt og endring i utsatt skatt. Utsatt skatt er beregnet med 22% på grunnlag av de midlertidige forskjeller som eksisterer mellom regnskapsmessige og skattemessige verdier, samt skattemessig underskudd til fremføring ved utgangen av regnskapsåret. Skatteøkende og skattereduserende midlertidige forskjeller som reverserer eller kan reversere i samme periode er utlignet og skattevirkningen er beregnet på netto grunnlaget.

Selskapet har ikke endret regnskapsprinsipp fra 2020 til 2021.



Note 1 - Lønnskostnader etc

	2021	2020
Andre ytelser	66	1 818
Sum	66	1 818

Note 2 - Antall årsverk

Selskapet har ikke hatt noen årsverk sysselsatt i regnskapsåret.

Note 3 - Spesifikasjon av varige driftsmidler

	Driftsløsøre, inventar o.l
Anskaffelseskost 01.01.2021	7 450 036
Tilgang i året	1 940 372
Avgang i året	(11 402)
Anskaffelseskost 31.12.2021	9 379 006
Akk. av- og nedskr. 01.01.2021	(4 668 872)
Akkumulerte avskr. 31.12.2021	(5 468 796)
Balanseført verdi pr. 31.12.2021	3 910 210
Årets avskrivninger	(802 775)
Økonomisk levetid	3 - 10 år
Avskrivningsplan: Lineær	10 - 33,33 %

Note 4 - Skatt

	2021	2020
Ordinært resultat før skattekostnad	1 346 037	1 470 325
+/- Permanente forskjeller	500	500
+/- Årets endring i midlertidige forskjeller	(62 541)	(968 812)
Årets skattegrunnlag	1 283 996	502 013
Betalbar inntektsskatt for selskapet basert på 22%	282 479	110 443
Sum	282 479	110 443
+/- For lite (for mye) avsatt skatt tidligere år	(1)	
+/- Endring i utsatt skatt	13 759	213 138
Skattekostnad i resultatregnskapet	296 237	323 581
Betalbar skatt i skattekostnad	282 479	110 443
Betalbar skatt i balansen	282 479	110 443

Note 5 - Aksjer og andeler

Selskapet bruker laveste verdis prinsippet ved vurderinger av investeringer i andre selskaper.

Spesifikasjon	2021	2020
Balanseført verdi pr. 31.12.	5 000	5 000
Anskaffelseskost pr. 31.12.	5 000	5 000



Note 6 - Kundefordringer

Kundefordringer er vurdert til pålydende, nedskrevet med forventet tap på fordringer. Det er ikke tapsført kundefordringer i løpet av 2021.

	2021	2020
Kundefordringer til pålydende	370 019	271 967
Avsatt til dekning av usikre fordringer		
Netto oppførte kundefordringer	370 019	271 967

Note 7 - Lån og sikkerhetsstillelse til ledende personer

Selskapet har ikke gitt lån eller sikkerhetsstillelse til medlemmer av styrende organer.

Note 8 - Bankinnskudd

Posten inneholder kun frie midler.

Note 9 - Aksjekapital og aksjonærer

Aksjeklasse	Antall aksjer	Pålydende	Bokført verdi
Ordinære aksjer	1 000	100,00	100 000,00
Sum	1 000		100 000,00

Aksjeeier	Antall aksjer	Eierandel	Aksjeklasse
Cegro Holding AS	1 000	100,00%	Ordinære aksjer
Totalt antall aksjer	1 000	100,00%	

Note 10 - Aksjeinnehav

Tittel	Navn	Antall aksjer
Styrets leder	Victor I. Bø eier 12,5 % via Cegro Holding AS	125
Nestleder	Frode Byberg eier 25 % via Cegro Holding AS	250
Styremedlem	Magne Byberg eier 25 % via Cegro Holding AS	250
Daglig leder	Åge Byberg eier 25 % via Cegro Holding AS	250

Note 11 - Egenkapital

	Aksjekapital	Annen innsk. EK	Annen EK	Sum
Egenkapital 01.01.2021	100 000	857 559	3 889 517	4 847 076
Årets resultat			1 049 800	1 049 800
Egenkapital 31.12.2021	100 000	857 559	4 939 317	5 896 876



Note 12 - Midl. forskjeller - Utsatt skatt/skattefordel

Utsatt skatt/utsatt skattefordel i balansen avsettes på grunnlag av forskjeller mellom regnskapsmessige og skattemessige verdier i henhold til norsk regnskapsstandard for skatt. Midlertidige skatteøkende og skattereduserende forskjeller som kan utlignes er nettoført.

Midlertidige forskjeller knyttet til:	01.01.2021	31.12.2021	Endring
Anleggsmidler	2 083 130	2 145 613	(62 483)
Omløpsmidler	304	362	(58)
Sum midlertidige forskjeller	2 083 434	2 145 975	(62 541)
Utsatt skatt 31.12.21. basert på 22%	458 355	472 114	(13 759)

Note 13 - Fortsatt drift

Forutsetningen om fortsatt drift er til stede, og årsregnskapet for 2021 er satt opp under denne forutsetning.

Note 14 - Kortsiktig konserngjeld

Type	2021	2020
Foretak i samme konsern	400 000	75 604
Tilknyttet selskap	0	0
Felles kontrollert virksomhet	0	0



Årsregnskap for 2021

**CEGRO UTLEIE AS
4073 RANDABERG**

Innhold

Resultatregnskap
Balanse
Noter
Revisjonsberetning



Resultatregnskap for 2021
CEGRO UMLEIE AS

	Note	2021	2020
Salgsinntekt		338 343	352 447
Annen driftsinntekt		3 942 730	4 183 016
Sum driftsinntekter		4 281 074	4 535 463
Varekostnad		(647)	(115 363)
Lønnskostnad	1, 2	(66)	(1 818)
Avskrivning på varige driftsm. og immatr. eiendeler	3	(802 775)	(525 485)
Annen driftskostnad		(2 132 777)	(2 425 722)
Sum driftskostnader		(2 936 265)	(3 068 388)
Driftsresultat		1 344 808	1 467 075
Annen renteinntekt		3 130	5 133
Annen finansinntekt		413	371
Sum finansinntekter		3 543	5 504
Annen rentekostnad		(71)	0
Annen finanskostnad		(2 244)	(2 254)
Sum finanskostnader		(2 315)	(2 254)
Netto finans		1 228	3 250
Ordinært resultat før skattekostnad		1 346 037	1 470 325
Skattekostnad på ordinært resultat	4	(296 237)	(323 581)
Ordinært resultat		1 049 800	1 146 744
Arsresultat		1 049 800	1 146 744
Overføringer			
Annen egenkapital		1 049 800	1 146 744
Sum		1 049 800	1 146 744



Balanse pr. 31. desember 2021
CEGRO UTLIE AS


	Note	2021	2020
EIENDELER			
Anleggsmidler			
Varige driftsmidler			
Driftsløsøre, inventar, verktøy, kontormaskiner og lign.	3	3 910 210	2 781 164
Sum varige driftsmidler		3 910 210	2 781 164
Finansielle anleggsmidler			
Investeringer i aksjer og andeler	5	5 000	5 000
Sum finansielle anleggsmidler		5 000	5 000
Sum anleggsmidler		3 915 210	2 786 164
Omløpsmidler			
Fordringer			
Kundefordringer	6	370 019	271 967
Andre fordringer	7	586 965	792 374
Sum fordringer		956 984	1 064 340
Bankinnskudd, kontanter og lignende	8	2 494 894	1 922 613
Sum bankinnskudd, kontanter og lignende		2 494 894	1 922 613
Sum omløpsmidler		3 451 878	2 986 954
Sum eiendeler		7 367 088	5 773 118





Balanse pr. 31. desember 2021 CEGRO UTLEIE AS

	Note	2021	2020
EGENKAPITAL OG GJELD			
Egenkapital			
Innskutt egenkapital			
Aksjekapital (1 000 aksjer à kr 100,00)	9, 10, 11	100 000	100 000
Annen innskutt egenkapital	11	857 559	857 559
Sum innskutt egenkapital		957 559	957 559
Opptjent egenkapital			
Annen egenkapital	11	4 939 317	3 889 517
Sum opptjent egenkapital		4 939 317	3 889 517
Sum egenkapital	11	5 896 876	4 847 076
Gjeld			
Avsetning for forpliktelser			
Utsatt skatt	12	472 114	458 355
Sum avsetning for forpliktelser		472 114	458 355
Sum langsiktig gjeld		472 114	458 355
Kortsiktig gjeld			
Leverandørgjeld		181 802	149 847
Betalbar skatt	4	282 479	110 443
Kortsiktig konserngjeld	14	400 000	75 604
Annen kortsiktig gjeld		133 817	131 792
Sum kortsiktig gjeld		998 098	467 686
Sum gjeld		1 470 212	926 041
Sum egenkapital og gjeld		7 367 088	5 773 118

RANDABERG, 20.04.2022


Victor Ingvald Bø
Styrets leder


Frode Byberg
Nestleder


Magne Byberg
Styremedlem


Age Byberg
Daglig leder



Noter 2021 CEGRO UTLEIE AS

Regnskapsprinsipper

Årsregnskapet er satt opp i samsvar med regnskapsloven og god regnskapsskikk for små foretak.

Salgsinntekter

Inntektsføring ved salg av varer skjer på leveringstidspunktet. Tjenester inntektsføres etter hvert som de leveres.

Klassifisering og vurdering av balanseposter

Omløpsmidler og kortsiktig gjeld omfatter poster som knytter seg til varekretsløpet. For andre poster enn kundefordringer omfattes poster som forfaller til betaling innen ett år etter transaksjonsdagen. Anleggsmidler er eiendeler bestemt til varig eie og bruk. Langsiktig gjeld er gjeld som forfaller senere enn ett år etter transaksjonsdagen.

Omløpsmidler vurderes til laveste av anskaffelseskost og virkelig verdi. Kortsiktig gjeld balanseføres til nominelt beløp på etableringstidspunktet.

Anleggsmidler vurderes til anskaffelseskost. Varige anleggsmidler avskrives etter en fornuftig avskrivningsplan. Anleggsmidlene nedskrives til virkelig verdi ved verdifall som ikke forventes å være forbigående. Langsiktig gjeld med unntak av andre avsetninger balanseføres til nominelt beløp på etableringstidspunktet.

Fordringer

Kundefordringer og andre fordringer er oppført i balansen til pålydende etter fradrag for avsetning til forventet tap. Avsetning til tap gjøres på grunnlag av individuelle vurderinger av de enkelte fordringene. I tillegg gjøres det for øvrige kundefordringer en uspesifisert avsetning for å dekke antatt tap.

Varige driftsmidler

Varige driftsmidler balanseføres og avskrives over driftsmidlenes levetid dersom de har antatt levetid over 3 år og har en kostpris som overstiger kr 15.000. Direkte vedlikehold av driftsmidler kostnadsføres løpende under driftskostnader, mens påkostninger eller forbedringer tillegges driftsmidlets kostpris og avskrives i takt med driftsmidlet.

Skatt

Skattekostnaden i resultatregnskapet omfatter både periodens betalbare skatt og endring i utsatt skatt. Utsatt skatt er beregnet med 22% på grunnlag av de midlertidige forskjeller som eksisterer mellom regnskapsmessige og skattemessige verdier, samt skattemessig underskudd til fremføring ved utgangen av regnskapsåret. Skatteøkende og skattereduserende midlertidige forskjeller som reverserer eller kan reversere i samme periode er utlignet og skattevirkningen er beregnet på nettogrunnlaget.

Selskapet har ikke endret regnskapsprinsipp fra 2020 til 2021.



Note 1 - Lønnskostnader etc

	2021	2020
Andre ytelser	66	1 818
Sum	66	1 818

Note 2 - Antall årsverk

Selskapet har ikke hatt noen årsverk sysselsatt i regnskapsåret.

Note 3 - Spesifikasjon av varige driftsmidler

	Driftsløsøre, inventar o.l
Anskaffelseskost 01.01.2021	7 450 036
Tilgang i året	1 940 372
Avgang i året	(11 402)
Anskaffelseskost 31.12.2021	9 379 006
Akk. av- og nedskr. 01.01.2021	(4 668 872)
Akkumulerte avskr. 31.12.2021	(5 468 796)
Balanseført verdi pr. 31.12.2021	3 910 210
Årets avskrivninger	(802 775)
Økonomisk levetid	3 - 10 år
Avskrivningsplan: Lineær	10 - 33,33 %

Note 4 - Skatt

	2021	2020
Ordinært resultat før skattekostnad	1 346 037	1 470 325
+/- Permanente forskjeller	500	500
+/- Årets endring i midlertidige forskjeller	(62 541)	(968 812)
Årets skattegrunnlag	1 283 996	502 013
Betalbar inntektsskatt for selskapet basert på 22%	282 479	110 443
Sum	282 479	110 443
+/- For lite (for mye) avsatt skatt tidligere år	(1)	
+/- Endring i utsatt skatt	13 759	213 138
Skattekostnad i resultatregnskapet	296 237	323 581
Betalbar skatt i skattekostnad	282 479	110 443
Betalbar skatt i balansen	282 479	110 443

Note 5 - Aksjer og andeler

Selskapet bruker laveste verdis prinsippet ved vurderinger av investeringer i andre selskaper.

Spesifikasjon	2021	2020
Balanseført verdi pr. 31.12.	5 000	5 000
Anskaffelseskost pr. 31.12.	5 000	5 000



Note 6 - Kundefordringer

Kundefordringer er vurdert til pålydende, nedskrevet med forventet tap på fordringer. Det er ikke tapsført kundefordringer i løpet av 2021.

	2021	2020
Kundefordringer til pålydende	370 019	271 967
Avsatt til dekning av usikre fordringer		
Netto oppførte kundefordringer	370 019	271 967

Note 7 - Lån og sikkerhetsstillelse til ledende personer

Selskapet har ikke gitt lån eller sikkerhetsstillelse til medlemmer av styrende organer.

Note 8 - Bankinnskudd

Posten inneholder kun frie midler.

Note 9 - Aksjekapital og aksjonærer

Aksjeklasse	Antall aksjer	Pålydende	Bokført verdi
Ordinære aksjer	1 000	100,00	100 000,00
Sum	1 000		100 000,00

Aksjeeier	Antall aksjer	Eierandel	Aksjeklasse
Cegro Holding AS	1 000	100,00%	Ordinære aksjer
Totalt antall aksjer	1 000	100,00%	

Note 10 - Aksjeinnehav

Tittel	Navn	Antall aksjer
Styrets leder	Victor I. Bø eier 12,5 % via Cegro Holding AS	125
Nestleder	Frode Byberg eier 25 % via Cegro Holding AS	250
Styremedlem	Magne Byberg eier 25 % via Cegro Holding AS	250
Daglig leder	Åge Byberg eier 25 % via Cegro Holding AS	250

Note 11 - Egenkapital

	Aksjekapital	Annen innsk. EK	Annen EK	Sum
Egenkapital 01.01.2021	100 000	857 559	3 889 517	4 847 076
Årets resultat			1 049 800	1 049 800
Egenkapital 31.12.2021	100 000	857 559	4 939 317	5 896 876



Note 12 - Midl. forskjeller - Utsatt skatt/skattefordel

Utsatt skatt/utsatt skattefordel i balansen avsettes på grunnlag av forskjeller mellom regnskapsmessige og skattemessige verdier i henhold til norsk regnskapsstandard for skatt. Midlertidige skatteøkende og skattereduserende forskjeller som kan utlignes er nettoført.

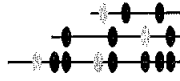
Midlertidige forskjeller knyttet til:	01.01.2021	31.12.2021	Endring
Anleggsmidler	2 083 130	2 145 613	(62 483)
Omløpsmidler	304	362	(58)
Sum midlertidige forskjeller	2 083 434	2 145 975	(62 541)
Utsatt skatt 31.12.21. basert på 22%	458 355	472 114	(13 759)

Note 13 - Fortsatt drift

Forutsetningen om fortsatt drift er til stede, og årsregnskapet for 2021 er satt opp under denne forutsetning.

Note 14 - Kortsiktig konserngjeld

Type	2021	2020
Foretak i samme konsern	400 000	75 604
Tilknyttet selskap	0	0
Felles kontrollert virksomhet	0	0



AbacusRevisjon AS

Registrert revisorsekilap
Autorisert regnskapsførerselskap

Medlemmer i
Den norske Revisorforening
Regnskap Norge

UAVHENGIG REVISORS BERETNING Til generalforsamlingen i Cegro Utleie AS

Uttalelse om revisjonen av årsregnskapet

Konklusjon

Vi har revidert selskapet Cegro Utleie AS' årsregnskap som viser et overskudd på kr 1 049 800. Årsregnskapet består av balanse per 31. desember 2021, resultatregnskap for regnskapsåret avsluttet per denne datoen og noter til årsregnskapet, herunder et sammendrag av viktige regnskapsprinsipper.

Etter vår mening

- oppfyller årsregnskapet gjeldende lovkrav, og
- gir årsregnskapet et rettviseende bilde av selskapets finansielle stilling per 31. desember 2021 og av dets resultater for regnskapsåret avsluttet per denne datoen i samsvar med regnskapslovens regler og god regnskapsskikk i Norge.

Grunnlag for konklusjonen

Vi har gjennomført revisjonen i samsvar med de internasjonale revisjonsstandardene International Standards on Auditing (ISA-ene). Våre oppgaver og plikter i henhold til disse standardene er beskrevet nedenfor under Revisors oppgaver og plikter ved revisjonen av årsregnskapet. Vi er uavhengige av selskapet slik det kreves i lov, forskrift og International Code of Ethics for Professional Accountants (inkludert internasjonale uavhengighetsstandarder) utstedt av the International Ethics Standards Board for Accountants (IESBA-reglene), og Vi har overholdt våre øvrige etiske forpliktelser i samsvar med disse kravene. Innhentet revisjonsbevis er etter vår vurdering tilstrekkelig og hensiktsmessig som grunnlag for vår konklusjon.

Styret og daglig leders ansvar for årsregnskapet

Styret og daglig leder (ledelsen) er ansvarlig for å utarbeide årsregnskapet og for at det gir et rettviseende bilde i samsvar med regnskapslovens regler og god regnskapsskikk i Norge. Ledelsen er også ansvarlig for slik intern kontroll som den finner nødvendig for å kunne utarbeide et årsregnskap som ikke inneholder vesentlig feilinformasjon, verken som følge av misligheter eller utilsiktede feil.

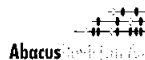
Ved utarbeidelsen av årsregnskapet må ledelsen ta standpunkt til selskapets evne til fortsatt drift og opplyse om forhold av betydning for fortsatt drift. Forutsetningen om fortsatt drift skal legges til grunn for årsregnskapet så lenge det ikke er sannsynlig at virksomheten vil bli avvirket.

Revisors oppgaver og plikter ved revisjonen av årsregnskapet

Vårt mål er å oppnå betryggende sikkerhet for at årsregnskapet som helhet ikke inneholder vesentlig feilinformasjon, verken som følge av misligheter eller utilsiktede feil, og å avgi en revisjonsberetning som inneholder vår konklusjon. Betyggende sikkerhet er en høy grad av sikkerhet, men ingen garanti for at en revisjon utført i samsvar med ISA-ene, alltid vil avdekke vesentlig feilinformasjon som eksisterer. Feilinformasjon kan oppstå som følge av misligheter eller utilsiktede feil. Feilinformasjon blir vurdert som vesentlig dersom den enkeltvis eller samlet med rimelighet kan forventes å påvirke økonomiske beslutninger som brukerne foretar basert på årsregnskapet.



- 2 -



For revisors oppgaver og plikter se : <https://revisorforeningen.no/om-revisjon/revisjonsberetning-revisors-oppgaver-og-plikter/>

Stavanger, 20. april 2022
Abacus Revisjon AS

Jorunn K. Sværen

Jorunn Karin Sværen
Statsautorisert revisor