



ÅRSREGNSKAPET FOR REGNSKAPSÅRET 2023 - GENERELL INFORMASJON

Enheten

Organisasjonsnummer:	989 022 105
Organisasjonsform:	Aksjeselskap
Foretaksnavn:	SØRLIE OG SØRLIE AS
Forretningsadresse:	Kråkerøyveien 2A 1671 KRÅKERØY

Regnskapsår

Årsregnskapets periode:	01.01.2023 - 31.12.2023
-------------------------	-------------------------

Konsern

Mørselskap i konsern:	Ja
Konsernregnskap lagt ved:	Ja

Regnskapsregler

Regler for små foretak benyttet:	Nei
Benyttet ved utarbeidelsen av årsregnskapet til selskapet:	Regnskapslovens alminnelige regler
Benyttet ved utarbeidelsen av årsregnskapet til konsernet:	Regnskapslovens alminnelige regler

Årsregnskapet fastsatt av kompetent organ

Bekreftet av representant for selskapet:	Freddy Bernt Sørлие
Dato for fastsettelse av årsregnskapet:	20.02.2024

Grunnlag for avgivelse

År 2023: Årsregnskapet er elektronisk innlevert
År 2022: Tall er hentet fra elektronisk innlevert årsregnskap fra 2023

Det er ikke krav til at årsregnskapet m.v. som sendes til Regnskapsregisteret er undertegnet. Kontrollen på at dette er utført ligger hos revisor/enhetens øverste organ. Sikkerheten ivaretas ved at innsender har rolle/rettighet for innsending av årsregnskapet via Altinn, og ved at det bekreftes at årsregnskapet er fastsatt av kompetent organ.

Brønnøysundregistrene, 14.05.2025



Resultatregnskap

Beløp i: NOK	Note	2023	2022
RESULTATREGNSKAP			
Inntekter			
Salgsinntekt		60 000	96 980
Sum inntekter		60 000	96 980
Kostnader			
Lønnskostnad	1,2,3	570 500	0
Avskrivning på varige driftsmidler og immaterielle eiendeler		5 990	28 812
Annen driftskostnad		218 719	171 266
Sum kostnader		795 209	200 078
Driftsresultat		-735 209	-103 098
Finansinntekter og finanskostnader			
Inntekt på investering i datterselskap og tilknyttet selskap		37 841 625	543 926
Annen renteinntekt		1 106 128	30 364
Annen finansinntekt		4 034 223	8 534 979
Verdiøkning andre finansielle instrumenter vurdert til virkelig verdi		54 294	
Sum finansinntekter		43 036 270	9 109 269
Verdireduksjon andre finansielle instrumenter vurdert til virkelig verdi		3 000 000	
Annen rentekostnad		657	4 644
Annen finanskostnad		14 219	15 000
Sum finanskostnader		3 014 876	19 644
Netto finans		40 021 394	9 089 625
Ordinært resultat før skattekostnad		39 286 185	8 986 527
Skattekostnad på ordinært resultat	4	116 850	36 008
Ordinært resultat etter skattekostnad	5	39 169 335	8 950 519
Årsresultat		39 169 335	8 950 519
Overføringer og disponeringer			



Resultatregnskap

Beløp i: NOK	Note	2023	2022
Tilleggsutbytte		7 500 000	4 500 000
Overføringer til/fra annen egenkapital		31 669 335	4 450 519
Sum overføringer og disponeringer		39 169 335	8 950 519



Balanse

Beløp i: NOK	Note	2023	2022
BALANSE - EIENDELER			
Anleggsmidler			
Immaterielle eiendeler			
Varige driftsmidler			
Tomter, bygninger og annen fast eiendom		181 600	187 590
Sum varige driftsmidler		181 600	187 590
Finansielle anleggsmidler			
Investering i datterselskap		0	
Lån til tilknyttet selskap og felles kontrollert virksomhet		0	3 848 698
Investeringer i aksjer og andeler		3 540 600	3 608 231
Obligasjoner		22 008 249	
Sum finansielle anleggsmidler		25 548 849	7 456 929
Sum anleggsmidler		25 730 449	7 644 519
Omløpsmidler			
Varer			
Fordringer			
Kundefordringer		0	2 500
Andre fordringer		593 599	5 866
Sum fordringer		593 599	8 366
Bankinnskudd, kontanter og lignende			
Bankinnskudd, kontanter og lignende		17 346 594	3 571 803
Sum bankinnskudd, kontanter og lignende		17 346 594	3 571 803
Sum omløpsmidler		17 940 193	3 580 169
SUM EIENDELER		43 670 642	11 224 688

BALANSE - EGENKAPITAL OG GJELD



Balanse

Beløp i: NOK	Note	2023	2022
Egenkapital			
Innskutt egenkapital			
Selskapskapital	7	100 000	100 000
Sum innskutt egenkapital		100 000	100 000
Opptjent egenkapital			
Annen egenkapital	5	42 536 740	10 867 405
Sum opptjent egenkapital		42 536 740	10 867 405
Sum egenkapital	5	42 636 740	10 967 405
Gjeld			
Langsiktig gjeld			
Utsatt skatt	4	91	1 432
Sum avsetninger for forpliktelser		91	1 432
Annen langsiktig gjeld			
Sum langsiktig gjeld		91	1 432
Kortsiktig gjeld			
Leverandørgjeld		0	13 475
Betalbar skatt	4	118 191	42 375
Skyldige offentlige avgifter		0	1
Annen kortsiktig gjeld		915 620	200 000
Sum kortsiktig gjeld		1 033 811	255 851
Sum gjeld		1 033 902	257 283
SUM EGENKAPITAL OG GJELD		43 670 642	11 224 688



Konsernets resultatregnskap

Beløp i: NOK	Note	2023	2022
RESULTATREGNSKAP			
Inntekter			
Salgsinntekt		123 273 040	260 604 644
Annen driftsinntekt		34 222 139	1 876 569
Sum inntekter		157 495 179	262 481 213
Kostnader			
Endring i beholdning av varer under tilvirkning og ferdig tilvirkede varer		0	102 000
Varekostnad		61 397 329	136 890 006
Lønnskostnad	1,2,3	39 242 791	74 000 410
Avskrivning på varige driftsmidler og immaterielle eiendeler		1 317 717	2 459 925
Annen driftskostnad		18 082 709	31 915 083
Sum kostnader		120 040 546	245 367 424
Driftsresultat		37 454 633	17 113 789
Finansinntekter og finanskostnader			
Annen renteinntekt		1 154 807	460 687
Annen finansinntekt		52 013	45 224
Verdiøkning andre finansielle instrumenter vurdert til virkelig verdi		54 294	
Sum finansinntekter		1 261 114	505 911
Verdireduksjon andre finansielle instrumenter vurdert til virkelig verdi		3 000 000	
Annen rentekostnad		548 771	899 050
Annen finanskostnad		21 960	16 614
Sum finanskostnader		3 570 731	915 664
Netto finans		-2 309 617	-409 753
Ordinært resultat før skattekostnad		35 145 016	16 704 036
Skattekostnad på ordinært resultat	9,10	1 228 251	3 658 548
Ordinært resultat etter skattekostnad		33 916 765	13 045 488



Konsernets resultatregnskap

Beløp i: NOK	Note	2023	2022
Årsresultat		33 916 765	13 045 488
Minoritetsinteresser		1 960 422	6 274 788
Årsresultat etter minoritetsinteresser		31 956 343	6 770 700



Konsernets balanse

Beløp i: NOK	Note	2023	2022
BALANSE - EIENDELER			
Anleggsmidler			
Immaterielle eiendeler			
Varige driftsmidler			
Tomter, bygninger og annen fast eiendom	7	181 600	26 986 132
Maskiner og anlegg	7	0	2 663 259
Driftsløsøre, inventar, verktøy, kontormaskiner og lignende	7		970 254
Sum varige driftsmidler		181 600	30 619 645
Finansielle anleggsmidler			
Investeringer i aksjer og andeler		3 540 600	
Obligasjoner		22 008 249	
Andre fordringer			185 335
Sum finansielle anleggsmidler		25 548 849	185 335
Sum anleggsmidler		25 730 449	30 804 980
Omløpsmidler			
Varer			
Varer			1 523 531
Sum varer			1 523 531
Fordringer			
Kundefordringer	6	0	51 526 508
Andre fordringer		593 599	587 163
Sum fordringer		593 599	52 113 671
Bankinnskudd, kontanter og lignende			
Bankinnskudd, kontanter og lignende		17 346 593	20 650 772
Sum bankinnskudd, kontanter og lignende		17 346 593	20 650 772
Sum omløpsmidler		17 940 192	74 287 974
SUM EIENDELER		43 670 641	105 092 954



Konsernets balanse

Beløp i: NOK	Note	2023	2022
BALANSE - EGENKAPITAL OG GJELD			
Egenkapital			
Innskutt egenkapital			
Selskapskapital	8,11	100 000	100 000
Sum innskutt egenkapital		100 000	100 000
Opptjent egenkapital			
Annen egenkapital	8	42 536 740	18 080 398
Sum opptjent egenkapital		42 536 740	18 080 398
Minoritetsinteresser		0	14 365 235
Sum egenkapital		42 636 740	32 545 633
Gjeld			
Langsiktig gjeld			
Utsatt skatt		91	9 231 662
Sum avsetninger for forpliktelser		91	9 231 662
Annen langsiktig gjeld			
Gjeld til kredittinstitusjoner		0	21 911 823
Sum annen langsiktig gjeld		0	21 911 823
Sum langsiktig gjeld		91	31 143 485
Kortsiktig gjeld			
Gjeld til kredittinstitusjoner			7 429
Leverandørgjeld			16 788 116
Betalbar skatt	9	118 191	878 669
Skyldige offentlige avgifter			10 171 839
Annen kortsiktig gjeld		915 620	13 557 784
Sum kortsiktig gjeld		1 033 811	41 403 837
Sum gjeld		1 033 902	72 547 322
SUM EGENKAPITAL OG GJELD		43 670 642	105 092 955



Brønnøysundregistrene

ÅRSREGNSKAP FOR REGNSKAPSÅRET 2023 - GENERELL INFORMASJON

Journalnummer: 2024 310666

Enheten

Organisasjonsnummer: 989 022 105
Organisasjonsform: Aksjeselskap
Foretaksnavn: SØRLIE OG SØRLIE AS
Forretningsadresse: Kråkerøyveien 2A
1671 KRÅKERØY

Regnskapsår

Årsregnskapets periode: 01.01.2023 - 31.12.2023

Konsern

Morselskap i konsern: Ja
Konsernregnskap lagt ved: Ja

Regnskapsregler

Regler for små foretak benyttet: Nei
Benyttet ved utarbeidelsen av
årsregnskapet til selskapet: Regnskapslovens alminnelige regler
Benyttet ved utarbeidelsen av
årsregnskapet til konsernet: Regnskapslovens alminnelige regler

Årsregnskapet fastsatt av kompetent organ

Bekreftet av representant for selskapet: Freddy Bernt Sørli
Dato for fastsettelse av årsregnskapet: 20.02.2024

Grunnlag for avgivelse

År 2023: Årsregnskap er elektronisk innlevert.
År 2022: Tall er hentet fra elektronisk innlevert årsregnskap fra 2023.

Det er ikke krav til at årsregnskapet m.v. som sendes til Regnskapsregisteret er undertegnet. Kontrollen på at dette er utført ligger hos revisor/enhetens øverste organ. Sikkerheten ivaretas ved at innsender har rolle/rettighet for innsending av årsregnskapet via Altinn, og ved at det bekreftes at årsregnskapet er fastsatt av kompetent organ.

Brønnøysundregistrene, 24.02.2024



Organisasjonsnr: 989 022 105
SØRLIE OG SØRLIE AS

RESULTATREGNSKAP

Beløp i: NOK	Note	2023	2022
RESULTATREGNSKAP			
Inntekter			
Salgsinntekt		60 000	96 980
Sum inntekter		60 000	96 980
Kostnader			
Lønnskostnad	1,2,3	570 500	0
Avskrivning på varige driftsmidler og immaterielle eiendeler		5 990	28 812
Annen driftskostnad		218 719	171 266
Sum kostnader		795 209	200 078
Driftsresultat		-735 209	-103 098
Finansinntekter og finanskostnader			
Inntekt på investering i datterselskap og tilknyttet selskap		37 841 625	543 926
Annen renteinntekt		1 106 128	30 364
Annen finansinntekt		4 034 223	8 534 979
Verdiøkning andre finansielle instrumenter vurdert til virkelig verdi		54 294	
Sum finansinntekter		43 036 270	9 109 269
Verdireduksjon andre finansielle instrumenter vurdert til virkelig verdi		3 000 000	
Annen rentekostnad		657	4 644
Annen finanskostnad		14 219	15 000
Sum finanskostnader		3 014 876	19 644
Netto finans		40 021 394	9 089 625
Ordinært resultat før skattekostnad			
Skattekostnad på ordinært resultat	4	116 850	36 008
Ordinært resultat etter skattekostnad	5	39 169 335	8 950 519
Årsresultat		39 169 335	8 950 519
Overføringer og disponeringer			
Tilleggsutbytte		7 500 000	4 500 000
Overføringer til/fra annen egenkapital		31 669 335	4 450 519



Sum overføringer og
disponeringer

39 169 335

8 950 519



Organisasjonsnr: 989 022 105
SØRLIE OG SØRLIE AS

BALANSE

Beløp i: NOK **Note** **2023** **2022**

BALANSE - EIENDELER

Anleggsmidler Immaterielle eiendeler

Varige driftsmidler

Tomter, bygninger og annen fast eiendom 181 600 187 590
Sum varige driftsmidler 181 600 187 590

Finansielle anleggsmidler

Investering i datterselskap 0
Lån til tilknyttet selskap og felles kontrollert virksomhet 0 3 848 698
Investeringer i aksjer og andeler 3 540 600 3 608 231
Obligasjoner 22 008 249
Sum finansielle anleggsmidler 25 548 849 7 456 929
Sum anleggsmidler 25 730 449 7 644 519

Omløpsmidler

Varer

Fordringer

Kundefordringer 0 2 500
Andre fordringer 593 599 5 866
Sum fordringer 593 599 8 366

Bankinnskudd, kontanter og lignende

Bankinnskudd, kontanter og lignende 17 346 594 3 571 803
Sum bankinnskudd, kontanter og lignende 17 346 594 3 571 803

Sum omløpsmidler

Sum omløpsmidler 17 940 193 3 580 169
SUM EIENDELER 43 670 642 11 224 688

BALANSE - EGENKAPITAL OG GJELD

Egenkapital

Innskutt egenkapital

Selskapskapital 7 100 000 100 000
Sum innskutt egenkapital 100 000 100 000



Opptjent egenkapital			
Annen egenkapital	5	42 536 740	10 867 405
Sum opptjent egenkapital		42 536 740	10 867 405
Sum egenkapital	5	42 636 740	10 967 405
Gjeld			
Langsiktig gjeld			
Utsatt skatt	4	91	1 432
Sum avsetninger for forpliktelser		91	1 432
Annen langsiktig gjeld			
Sum langsiktig gjeld		91	1 432
Kortsiktig gjeld			
Leverandørgjeld		0	13 475
Betalbar skatt	4	118 191	42 375
Skyldige offentlige avgifter		0	1
Annen kortsiktig gjeld		915 620	200 000
Sum kortsiktig gjeld		1 033 811	255 851
Sum gjeld		1 033 902	257 283
SUM EGENKAPITAL OG GJELD		43 670 642	11 224 688



Organisasjonsnr: 989 022 105
SØRLIE OG SØRLIE AS

KONSERNRESULTATREGNSKAP

Beløp i: NOK	Note	2023	2022
RESULTATREGNSKAP			
Inntekter			
Salgsinntekt		123 273 040	260 604 644
Annen driftsinntekt		34 222 139	1 876 569
Sum inntekter		157 495 179	262 481 213
Kostnader			
Endring i beholdning av varer under tilvirkning og ferdig tilvirkede varer		0	102 000
Varekostnad		61 397 329	136 890 006
Lønnskostnad	1, 2, 3	39 242 791	74 000 410
Avskrivning på varige driftsmidler og immaterielle eiendeler		1 317 717	2 459 925
Annen driftskostnad		18 082 709	31 915 083
Sum kostnader		120 040 546	245 367 424
Driftsresultat		37 454 633	17 113 789
Finansinntekter og finanskostnader			
Annen renteinntekt		1 154 807	460 687
Annen finansinntekt		52 013	45 224
Verdiøkning andre finansielle instrumenter vurdert til virkelig verdi		54 294	
Sum finansinntekter		1 261 114	505 911
Verdireduksjon andre finansielle instrumenter vurdert til virkelig verdi		3 000 000	
Annen rentekostnad		548 771	899 050
Annen finanskostnad		21 960	16 614
Sum finanskostnader		3 570 731	915 664
Netto finans		-2 309 617	-409 753
Ordinært resultat før skattekostnad		35 145 016	16 704 036
Skattekostnad på ordinært resultat	9, 10	1 228 251	3 658 548
Ordinært resultat etter skattekostnad		33 916 765	13 045 488
Årsresultat		33 916 765	13 045 488
Minoritetsinteresser		1 960 422	6 274 788
Årsresultat etter minoritetsinteresser		31 956 343	6 770 700





Organisasjonsnr: 989 022 105
SØRLIE OG SØRLIE AS

KONSERNBALANSE

Beløp i: NOK	Note	2023	2022
BALANSE - EIENDELER			
Anleggsmidler			
Immaterielle eiendeler			
Varige driftsmidler			
Tomter, bygninger og annen fast eiendom	7	181 600	26 986 132
Maskiner og anlegg	7	0	2 663 259
Driftsløsøre, inventar, verktøy, kontormaskiner og lignende	7		970 254
Sum varige driftsmidler		181 600	30 619 645
Finansielle anleggsmidler			
Investeringer i aksjer og andeler		3 540 600	
Obligasjoner		22 008 249	
Andre fordringer			185 335
Sum finansielle anleggsmidler		25 548 849	185 335
Sum anleggsmidler		25 730 449	30 804 980
Omløpsmidler			
Varer			
Varer			1 523 531
Sum varer			1 523 531
Fordringer			
Kundefordringer	6	0	51 526 508
Andre fordringer		593 599	587 163
Sum fordringer		593 599	52 113 671
Bankinnskudd, kontanter og lignende			
Bankinnskudd, kontanter og lignende		17 346 593	20 650 772
Sum bankinnskudd, kontanter og lignende		17 346 593	20 650 772
Sum omløpsmidler		17 940 192	74 287 974
SUM EIENDELER		43 670 641	105 092 954

BALANSE - EGENKAPITAL OG GJELD

Egenkapital



Innskutt egenkapital			
Selskapskapital	8,11	100 000	100 000
Sum innskutt egenkapital		100 000	100 000
Opptjent egenkapital			
Annen egenkapital	8	42 536 740	18 080 398
Sum opptjent egenkapital		42 536 740	18 080 398
Minoritetsinteresser		0	14 365 235
Sum egenkapital		42 636 740	32 545 633
Gjeld			
Langsiktig gjeld			
Utsatt skatt		91	9 231 662
Sum avsetninger for forpliktelse		91	9 231 662
Annen langsiktig gjeld			
Gjeld til kredittinstitusjoner		0	21 911 823
Sum annen langsiktig gjeld		0	21 911 823
Sum langsiktig gjeld		91	31 143 485
Kortsiktig gjeld			
Gjeld til kredittinstitusjoner			7 429
Leverandørgjeld			16 788 116
Betalbar skatt	9	118 191	878 669
Skyldige offentlige avgifter			10 171 839
Annen kortsiktig gjeld		915 620	13 557 784
Sum kortsiktig gjeld		1 033 811	41 403 837
Sum gjeld		1 033 902	72 547 322
SUM EGENKAPITAL OG GJELD		43 670 642	105 092 955



Organisasjonsnr: 989 022 105
SØRLIE OG SØRLIE AS

NOTEOPPLYSNINGER - SELSKAP - alle poster oppgitt i hele tall

Note
1

Antall årsverk i regnskapsåret
0.00

Sum Beløp

Balanseført verdi 31.12. Varige driftsmidler Immaterielle eiend.

Konsernregnskap

Morselskapet sitt navn

Forretningskontor for morselskapet

Begrunnelse for at datterselskap er utelatt fra konsolideringen

Konsern, tilknyttet selskap m.v. - fordringer og gjeld

Fordringer

Samlet beløp - tilknyttet selskap Årets Fjorårets

Samlet beløp - foretak i samme konsern Årets Fjorårets

Samlet beløp - foretak i samme konsern Årets Fjorårets

Samlet beløp - felles kontrollert virksomhet Årets Fjorårets

Pantstillelse Beløp



Beholdning av egne aksjer Antall Pålydende Andel av aksjek.

Note

3

Lån og sikkerhetsstillelse til medlemmer

Opplysninger om:

Medlemmer av:

Mer om lån og sikkerhetsstillelse



Organisasjonsnr: 989 022 105
SØRLIE OG SØRLIE AS

NOTEOPPLYSNINGER - KONSERN - alle poster oppgitt i hele tall

Note

1

Antall årsverk i regnskapsåret
93.00

Sum Beløp

Balanseført verdi 31.12. Varige driftsmidler Immaterielle eiend.

Konsernregnskap

Morselskapet sitt navn

Forretningskontor for morselskapet

Begrunnelse for at datterselskap er utelatt fra konsolideringen

Samlet beløp - tilknyttet selskap Årets Fjorårets

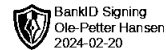
Samlet beløp - foretak i samme konsern Årets Fjorårets

Samlet beløp - foretak i samme konsern Årets Fjorårets

Samlet beløp - felles kontrollert virksomhet Årets Fjorårets

Pantstillelse Beløp

Beholdning av egne aksjer Antall Pålydende Andel av aksjek.



Til generalforsamlingen i Sørлие og Sørлие AS

Uavhengig revisors beretning

Konklusjon

Vi har revidert Sørлие og Sørлие AS årsregnskap som består av:

- Selskapsregnskapet som viser et overskudd på kr 39 169 335. Selskapsregnskapet består av balanse per 31. desember 2023, resultatregnskap og kontantstrømpoppstilling, for regnskapsåret avsluttet per denne datoen og noter til årsregnskapet, herunder et sammendrag av viktige regnskapsprinsipper
- Konsernregnskapet som viser et overskudd på kr 33 916 764. Konsernregnskapet består av balanse per 31. desember 2023, resultatregnskap og kontantstrømpoppstilling, for regnskapsåret avsluttet per denne datoen og noter til årsregnskapet, herunder et sammendrag av viktige regnskapsprinsipper.

Etter vår mening

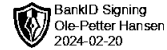
- oppfyller årsregnskapet gjeldende lovkrav,
- gir selskapsregnskapet et rettviseende bilde av selskapets finansielle stilling per 31. desember 2023 og av dets resultater og kontantstrømmer for regnskapsåret avsluttet per denne datoen i samsvar med regnskapslovens regler og god regnskapsskikk i Norge, og
- gir konsernregnskapet et rettviseende bilde av konsernets finansielle stilling per 31. desember 2023 og av dets resultater og kontantstrømmer for regnskapsåret avsluttet per denne datoen i samsvar med regnskapslovens regler og god regnskapsskikk i Norge.

Grunnlag for konklusjonen

Vi har gjennomført revisjonen i samsvar med de internasjonale revisjonsstandardene International Standards on Auditing (ISA-ene). Våre oppgaver og plikter i henhold til disse standardene er beskrevet nedenfor under Revisors oppgaver og plikter ved revisjonen av årsregnskapet. Vi er uavhengige av selskapet og konsernet slik det kreves i lov, forskrift og International Code of Ethics for Professional Accountants (inkludert internasjonale uavhengighetsstandarder) utstedt av the International Ethics Standards Board for Accountants (IESBA-reglene), og vi har overholdt våre øvrige etiske forpliktelser i samsvar med disse kravene. Innhentet revisjonsbevis er etter vår vurdering tilstrekkelig og hensiktsmessig som grunnlag for vår konklusjon.

Andre forhold

Selskapets regnskap for året som ble avsluttet 31. desember 2022, ble revidert av tidligere revisor som ga uttrykk for ikke-modifisert konklusjon om regnskapet den 29.06.2023.



Øvrig informasjon

Styret og daglig leder (ledelsen) er ansvarlige for informasjonen i årsberetningen. Vår konklusjon om årsregnskapet ovenfor dekker ikke informasjonen i årsberetningen.

I forbindelse med revisjonen av årsregnskapet er det vår oppgave å lese årsberetningen. Formålet er å vurdere hvorvidt det foreligger vesentlig inkonsistens mellom årsberetningen og årsregnskapet og den kunnskap vi har opparbeidet oss under revisjonen av årsregnskapet, eller hvorvidt informasjon i årsberetningen ellers fremstår som vesentlig feil. Vi har plikt til å rapportere dersom årsberetningen fremstår som vesentlig feil. Vi har ingenting å rapportere i så henseende.

Basert på kunnskapen vi har opparbeidet oss i revisjonen, mener vi at årsberetningen

- er konsistent med årsregnskapet og
- inneholder de opplysninger som skal gis i henhold til gjeldende lovkrav.

Ledelsens ansvar for årsregnskapet

Ledelsen er ansvarlig for å utarbeide årsregnskapet og for at det gir et rettviseende bilde i samsvar med regnskapslovens regler og god regnskapsskikk i Norge. Ledelsen er også ansvarlig for slik intern kontroll som den finner nødvendig for å kunne utarbeide et årsregnskap som ikke inneholder vesentlig feilinformasjon, verken som følge av misligheter eller utilsiktede feil.

Ved utarbeidelsen av årsregnskapet må ledelsen ta standpunkt til selskapets og konsernets evne til fortsatt drift og opplyse om forhold av betydning for fortsatt drift. Forutsetningen om fortsatt drift skal legges til grunn for årsregnskapet så lenge det ikke er sannsynlig at virksomheten vil bli avviklet.

Revisors oppgaver og plikter ved revisjonen av årsregnskapet

Vårt mål er å oppnå betryggende sikkerhet for at årsregnskapet som helhet ikke inneholder vesentlig feilinformasjon, verken som følge av misligheter eller utilsiktede feil, og å avgi en revisjonsberetning som inneholder vår konklusjon. Betryggende sikkerhet er en høy grad av sikkerhet, men ingen garanti for at en revisjon utført i samsvar med ISA-ene, alltid vil avdekke vesentlig feilinformasjon som eksisterer. Feilinformasjon kan oppstå som følge av misligheter eller utilsiktet feil. Feilinformasjon blir vurdert som vesentlig dersom den enkeltvis eller samlet med rimelighet kan forventes å påvirke økonomiske beslutninger som brukerne foretar basert på årsregnskapet.

For videre beskrivelse av revisors oppgaver og plikter vises det til <https://revisorforeningen.no/revisjonsberetninger>

Fredrikstad, 20. februar 2024

Borg Revisjon AS

Org.nr. 931 776 207

Dokumentet er elektronisk godkjent

Ole-Petter Hansen
Statsautorisert revisor

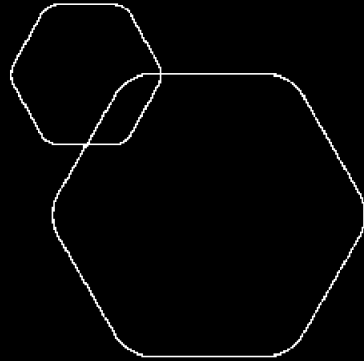
Borg Revisjon AS
Org.nr: 931 776 207 MVA


www.borg-revisjon.no
Side 2 av 2



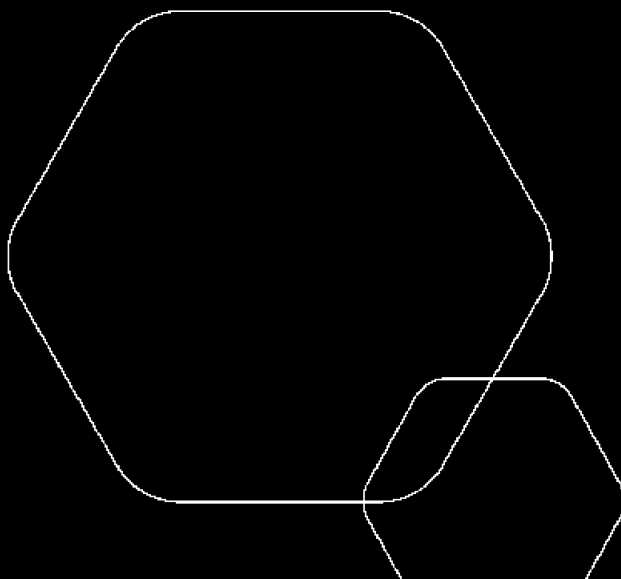
BankID Signing
Freddy Bernt Sørli
2024-02-20

BankID Signing
Hilde Vatn Sørli
2024-02-20



Årsregnskap 2023 Sørli og Sørli AS

Årsberetning
Konsernregnskap
Selskapsregnskap
Kontantstrømoppstilling
Noter
Revisjonsberetning



Org.nr.: 989 022 105



Sørli og Sørli AS – Konsern

Styrets årsberetning 2023

Virksomhetens art og tilholdssted

Sørli og Sørli AS konsern er morselskap som selger rådgivningstjenester og to tilknyttede entreprenørselskaper. Betong & Tre AS er spesialister innen alle former for betongarbeider og SL Stenlegging AS er spesialister innen anleggsgartner, totalleverandør av uteanlegg. Konsernets kunder er hovedsakelig i Østfold, Akershus og Oslo. Selskapets hovedkontor er lokalisert i Fredrikstad.

Betong & Tre AS ble solgt med virkning fra 01.04.2023 og SL Stenlegging AS med virkning fra 01.09.2023.

Redegjørelse for årsregnskapet

	2023	2022
Salgsinntekter	123 273 040	260 604 644
Annen driftsinntekt	34 222 139	1 876 569
Driftsresultat	37 454 633	17 113 790
Årsresultat	33 916 764	13 045 490
Balansesum	43 670 642	105 092 955
Egenkapital	42 636 740	18 180 398
Egenkapitalandel	97,6%	17,3%

Omsetningen ble redusert fra NOK 260 604 644 i 2022 til NOK 123.273.040 i 2023. Årsresultatet økte fra NOK 13.045.490 i 2022 til NOK 33 916 764 i 2023. Salg av entreprenørselskaper har gjort at 2023 var et økonomisk godt år.

Regnskapet for 2023 er ikke belastet med kostnader til forskning og utvikling.

Når det gjelder kontantstrømoppstillingen for konsernet skyldes forskjellen mellom driftsresultatet og kontantstrømmer fra operasjonelle aktiviteter i hovedsak avskrivninger, samt endringer i løpet av året knyttet til størrelsen varelager, kundefordringer og leverandørgjeld, samt endringer i påløpte forpliktelser. Kontantstrømmer fra investeringsaktiviteter er relatert til utbetalinger i forbindelse med nyinvestering i anleggs- og driftsmidler og salg av driftsmidler og aksjer. Kontantstrømmer fra finansieringsaktiviteter er relatert til endringer i langsiktig bankgjeld og reduksjon av egenkapital i form av tilleggsutbytte.

Samlet kontantstrøm fra driften i konsernet var på NOK 6 425 700, mens driftsresultatet for konsernet utgjorde NOK 37 454 633. Differansen skyldes i hovedsak endring i annen driftsinntekt. De samlede investeringene i konsernet i 2023 var NOK 22 008 249.

Konsernets likviditetsbeholdning var NOK 15 447 354 per 31.12.2023. Konsernets evne til egenfinansiering av investeringer er tilfredsstillende.

Konsernets kortsiktige gjeld utgjorde pr. 31.12.2023 100% av samlet gjeld i konsernet, og 57% pr. 31.12.2022. Konsernets finansielle stilling er tilfredsstillende, og pr. 31.12.2023 kan konsernet nedbetale all kortsiktig gjeld ved hjelp av de mest likvide midlene.



Totalkapitalen var ved utgangen av året NOK 43 670 642, sammenlignet med NOK 105 092 955 året før. Egenkapitalandelen pr. 31.12.2023 var 97,6% sammenlignet med 17,3% pr. 31.12.2022.

Det har ikke inntruffet andre forhold etter regnskapsårets slutt som har betydning for regnskapet.

Årsregnskapet gir et rettviseende bilde over utviklingen i foretaket, for resultatet i regnskapsåret og stillingen ved regnskapsårets slutt.

Egne aksjer

Selskapet har ingen egne aksjer.

Fremtidig utvikling

Markedsutviklingen de neste årene forventes å være tilfredsstillende, men det er usikkerhet knyttet til økte renter. Våre prognoser for fremtidige resultater vil kunne preges av den usikkerheten som normalt preger vurderinger av fremtidige forhold. På kort sikt vil konsernet fokusere på lønnsomme investeringer neste år. Konsernet har etablert en strategi som skal sikre grunnlag for moderat vekst og tilfredsstillende resultatutvikling i forhold til selskapets stilling per 31.12.2023.

Finansiell risiko

Overordnet om målsetting og strategi

Målsettingen er å avdempe den finansielle risikoen i størst mulig grad. Selskapets nåværende strategi innbefatter ikke bruk av finansielle instrumenter, men dette er gjenstand for løpende vurdering av styret.

Markedsrisiko

Konsernet er i liten grad eksponert for valutarisiko. Konsernet er eksponert for endringer i rentenivået, som en følge av investeringer i obligasjoner og rentefond. Videre kan endringer i rentenivået påvirke investeringsmulighetene i fremtidige perioder.

Kredittrisiko

Risikoen for tap på fordringer er vurdert som svært lav, noe det etter styrets skjønn forventes også å være fremover. Konsernet har kun salg til eksterne parter, slik at selskapet har en viss risiko for tap på krav. Historisk har konsernet hatt svært beskjedne tap på fordringer. Styrets oppfattelse er at kredittrisikoen er innenfor hva som kan aksepteres.

Likviditetsrisiko

Selskapet vurderer likviditeten i selskapet som god. Forholdet mellom omløpsmidler og kortsiktig gjeld vurderes som svært god og likviditeten anses basert på styrets skjønn å være svært tilfredsstillende. Alle forpliktelser betales fortløpende ved forfall.

Basert på styrets skjønn og nåværende investerings- og aktivitetsnivå har konsernet en hensiktsmessig finansieringsstruktur.

Fortsatt drift

I samsvar med regnskapsloven § 3-3a bekreftes det at forutsetningene om fortsatt drift er til stede. Til grunn for antagelsen ligger resultatprognoser for 2024 og selskapets langsiktige strategiske prognoser for årene fremover. Selskapet er i en sunn økonomisk og finansiell stilling. Årsregnskapet avlegges dermed under forutsetningen om fortsatt drift.



Resultatdisponering

Styret foreslår følgende disponering av årsresultatet i Sørli og Sørli AS:

Til Annen egenkapital	24 456 342
Til Minoritet	1 960 422
Tilleggsutbytte	7 500 000
Totalt disponert	33 916 764

Forslaget er begrunnet i eiernes ønske om å styrke kapitalstrukturen i selskapet.

Arbeidsmiljø

Sykefraværet i konsernet var 1 135 dagsverk i 2023 (4,0 % av totale arbeidsdager i konsernet), sammenlignet med 915 dagsverk i 2022 (3,5%). Konsernet vil arbeide videre med å redusere antall sykedager, og har satt i gang tiltak i form av treningstilbud, tilbud om naprapat/fysioterapeut og plan for rullering av arbeidsoppgaver mellom ansatte. Per 31.12.2023 har konsernet kun to ansatte.

Skader og uhell

Det har inntruffet tre arbeidsuhell/ulykke i løpet av året med personskader som medførte åtte dagers fravær.

Arbeidsmiljø

Stemningen blant ansatte er god. Samarbeidet med de ansatte har vært konstruktivt og bidratt positivt til driften og konsernets resultater.

Likestilling og diskriminering

Selskapet har per 31.12.2023 en kvinne ansatt.

Selskapet redegjør for dets arbeid med grunnleggende menneskerettigheter og anstendige arbeidsforhold vil bli offentliggjort på selskapets forretningsadresse og kan fås utlevert på forespørsel.

Ytre miljø

Selskapets virksomhet forurenser kun i ubetydelig grad det ytre miljø.

Utslipp av stoffer som kan innebære miljøskader, er innenfor de kravene myndighetene stiller. Konsernets virksomhet er ikke regulert av konsesjoner eller pålegg.

Fokus i 2023 har også vært å elektrifisere personbilparken.

Konsernet har som mål å være en arbeidsplass der det råder full likestilling mellom kvinner og menn. Selskapet har i sin policy innarbeidet bestemmelser som tar sikte på at det ikke forekommer forskjellsbehandling grunnet kjønn i saker som for eksempel lønn, avansement og rekruttering. Videre er det ingen vesentlige forskjeller på kvinner og menns lønn i samme stilling.

Av totalt to ansatte er en kvinne og en mann. Konsernstyret består av 1 mann og 1 kvinne.

Forsikring for styrets medlemmer og daglig leder

Selskapet har ikke tegnet ansvarsforsikring for styrets medlemmer eller daglig leder.

Side 3 av 4



Kråkerøy, 20. februar 2024

Elektronisk signatur

Bernt Sørliie, styreleder

Hilde Vatn Sørliie, styremedlem



Sørli og Sørli AS - konsern

Resultatregnskap

	Note	2023	2022
Salgsinntekter		123 273 040	260 604 644
Annen driftsinntekt		34 222 139	1 876 569
Sum Driftsinntekter		157 495 178	262 481 213
Varekostnader		61 397 329	136 890 006
Endring i varebeholdning		0	102 000
Lønnskostnader	1,2,3	39 242 791	74 000 410
Avskr. på driftsmidler og immaterielle eiendeler		1 317 717	2 459 925
Annen driftskostnad		18 082 709	31 915 083
Sum Driftskostnader		120 040 545	245 367 423
Driftsresultat		37 454 633	17 113 790
Annen renteinntekt		1 154 807	460 687
Annen finansinntekt		52 013	45 224
Verdiøkning av finansielle instrumenter		54 294	0
Nedskrivning av finansielle anleggsmidler		-3 000 000	0
Annen rentekostnad		-548 771	-899 050
Annen finanskostnad		-21 960	-16 614
Netto Finans		-2 309 617	-409 752
Resultat før skatt		35 145 016	16 704 038
Skattekostnad	9,10	1 228 251	3 658 548
Ordinært Resultat		33 916 764	13 045 490
Årsresultat		33 916 764	13 045 490
Minoritetens andel av årsresultatet		1 960 422	6 274 788
Årsresultat etter minoritetens andel		31 956 342	6 770 702



Sørli og Sørli AS - konsern

Balanse

	Note	2023	2022
Tomter, bygninger o.a. fast eiendom	7	181 600	26 986 132
Maskiner og anlegg	7	0	2 663 259
Driftsløsøre, inventar o.a. utstyr	7	0	970 254
Langsiktige investeringer		3 540 600	0
Obligasjoner		22 008 249	0
Andre langsiktige fordringer		0	185 335
Sum Anleggsmidler		25 730 449	30 804 980
Kundefordringer	6	0	51 526 508
Andre kortsiktige fordringer		593 599	587 163
Lager av varer og annen beholdning		0	1 523 531
Bankinnskudd, kontanter o.l.		17 346 593	20 650 772
Sum Omløpsmidler		17 940 193	74 287 975
Sum Eiendeler		43 670 642	105 092 955



Sørli og Sørli AS - konsern

Balanse

	Note	2023	2022
Aksjekapital	8,11	100 000	100 000
Annen egenkapital	8	42 536 740	18 080 398
Sum Egenkapital		42 636 740	18 180 398
Minoritetsinteresser	8	0	14 365 235
Gjeld til kredittinstitusjoner		0	21 911 823
Utsatt skatt		91	9 231 662
Sum Langsiktig Gjeld		91	31 143 485
Gjeld til kredittinstitusjoner		0	7 429
Leverandørgjeld		0	16 788 116
Betalbar skatt	9	118 191	878 669
Skyldig offentlige avgifter		0	10 171 839
Annen kortsiktig gjeld		915 620	13 557 784
Sum Kortsiktig Gjeld		1 033 811	41 403 836
Sum Gjeld		1 033 902	72 547 322
Sum Gjeld og Egenkapital		43 670 642	105 092 955

Fredrikstad, 20.02.2024

Hilde Vatn Sørli
Dalig leder/styremedlem

Freddy Bernt Sørli
Styrets leder



Sørli og Sørli AS - konsern

Kontantstrømoppstilling

	2023	2022
Kontantstrømmer fra operasjonelle aktiviteter		
Resultat før skattekostnad	35 145 016	16 704 038
Periodens betalte skatt	-88 564	-878 669
Inntektsført utbytte	0	0
+/- Tap/gevinst ved salg av anleggsmidler		773 364
+ Ordinære avskrivninger	1 317 717	2 459 925
Endring i varelager	1 523 531	-144 498
Endring i kundefordringer	51 526 508	-21 130 973
Endring i leverandørgjeld	-16 788 116	1 125 966
Poster klassifisert som invest eller finans	-34 609 807	
Andre tidsavgrensingsposter	-29 701 346	1 936 823
Netto kontantstrøm fra operasjonelle aktiviteter	8 324 939	845 975
Kontantstrømmer fra investeringsaktiviteter		
Innbetalinger ved salg av driftsmidler og aksjer	39 790 954	1 645 846
Utbetalinger ved kjøp av driftsmidler og andre investeringer	-22 008 249	-4 025 503
Netto Kontantstrømmer fra investeringsaktiviteter	17 782 705	-2 379 657
Kontantstrømmer fra finansieringsaktiviteter		
Innbetaling ved opptak av langsiktig gjeld		447 145
Innbetaling ved mottatt utbytte		
Utbetalinger ved nedbetaling av kortsiktig gjeld		
Utbetalinger ved nedbetaling av langsiktig gjeld	-21 911 823	-1 301 660
Utbetaling av utbytte	-7 500 000	-12 965 021
Netto Kontantstrømmer fra finansieringsaktiviteter	-29 411 823	-13 819 536
Netto endring i likvider i året	-3 304 180	-15 353 218
Kontanter og bankinnskudd 01.01	20 650 772	36 003 990
Kontanter og bankinnskudd 31.12	17 346 593	20 650 772



Regnskapsprinsipper

Årsregnskapet er satt opp i samsvar med regnskapslovens bestemmelser og god regnskapsskikk.

Konsolideringsprinsipper

Konsernregnskapet omfatter morselskapet Sørli og Sørli AS og datterselskapene SL Stenlegging AS og Betong & Tre AS. Konsernregnskapet viser det samlede økonomiske resultatet og den finansielle stilling når morselskapet og datterselskapene presenteres som en enhet. Ved utarbeidelsen av konsernregnskapet er derfor aksjer i datterselskaper, interne fordringer og gjeld, samt transaksjoner mellom konsernselskapene eliminert. Konsernregnskapet utarbeides etter ensartede prinsipper ved at datterselskaper følger samme prinsipper som morselskapet. Minoritetens andel av resultat og egenkapital vises på egen linje i resultatregnskapet og balansen.

Datterselskaper regnskapsføres i konsernregnskapet basert på konsernets anskaffelseskost. Anskaffelseskost tilordnes identifiserbare eiendeler og gjeld i datterselskapet, som oppføres i konsernregnskapet til virkelig verdi på oppkjøpstidspunktet. Eventuell mer- eller mindreverdi i forhold til bokførte verdier i selskapsregnskapene for identifiserbare eiendeler og gjeld balanseføres som goodwill i konsernregnskapet. Mer- og mindreverdier avskrives på samme måte som underliggende regnskapsførte verdier i selskapsregnskapet. Tilknyttede selskaper er også vurdert etter egenkapitalmetoden i konsernregnskapet.

Salgsinntekter

Inntektsføring ved salg av varer skjer på leveringstidspunktet. Tjenester inntektsføres etter hvert som de leveres.

Klassifisering og vurdering av balanseposter

Omløpsmidler og kortsiktig gjeld omfatter poster som knytter seg til varekretsløpet. For andre poster enn kundefordringer omfattes poster som forfaller til betaling innen ett år etter transaksjonsdagen. Anleggsmidler er eiendeler bestemt til varig eie og bruk. Langsiktig gjeld er gjeld som forfaller senere enn ett år etter transaksjonsdagen.

Omløpsmidler vurderes til laveste av anskaffelseskost og virkelig verdi. Kortsiktig gjeld balanseføres til nominelt beløp på etableringstidspunktet.

Anleggsmidler vurderes til anskaffelseskost. Varige anleggsmidler avskrives etter en fornuftig avskrivningsplan. Anleggsmidlene nedskrives til virkelig verdi ved verdifall som ikke forventes å være forbigående. Langsiktig gjeld med unntak av andre avsetninger balanseføres til nominelt beløp på etableringstidspunktet.

Fordringer

Kundefordringer og andre fordringer er oppført i balansen til pålydende etter fradrag for avsetning til forventet tap. Avsetning til tap gjøres på grunnlag av individuelle vurderinger av de enkelte fordringene. I tillegg gjøres det for øvrige kundefordringer en uspesifisert avsetning for å dekke antatt tap.



Varebeholdninger

Lager av innkjøpte varer er verdsatt til laveste av anskaffelseskost etter FIFO- prinsippet og virkelig verdi. Egentilvirkede ferdigvarer og varer under tilvirkning er vurdert til variabel tilvirkningskost. Det foretas nedskrivning for påregnelig ukurans

Bankinnskudd, kontanter o.l

Bankinnskudd, kontanter o.l. inkluderer kontanter, bankinnskudd og andre betalingsmidler med forfallsdato som er kortere enn tre måneder fra anskaffelse.

Varige driftsmidler

Varige driftsmidler balanseføres og avskrives over driftsmidlenes levetid dersom de har antatt levetid over 3 år og har en kostpris som overstiger kr 15.000. Direkte vedlikehold av driftsmidler kostnadsføres løpende under driftskostnader, mens påkostninger eller forbedringer tillegges driftsmidlets kostpris og avskrives i takt med driftsmidlet.

Pensjoner

Selskaper i konsernet er pliktige til å ha tjenestepensjonsordning etter lov om obligatorisk tjenestepensjon. Selskapenes pensjonsordninger tilfredsstiller kravene i denne lov.

Skatt

Skattekostnaden i resultatregnskapet omfatter både periodens betalbare skatt og endring i utsatt skatt. Utsatt skatt er beregnet med 22% på grunnlag av de midlertidige forskjeller som eksisterer mellom regnskapsmessige og skattemessige verdier, samt skattemessig underskudd til fremføring ved utgangen av regnskapsåret. Skatteøkende og skattereduserende midlertidige forskjeller som reverserer eller kan reversere i samme periode er utlignet og skattevirkningen er beregnet på nettogrunnlaget.

Kontantstrømoppstilling

Kontantstrømoppstillingen er utarbeidet etter indirekte metode. Kontanter og kontantekvivalenter omfatter kontanter, bankinnskudd og andre kortsiktige, likvide plasseringer.

Det er ikke gjort endringer i regnskapsprinsipp fra 2022 til 2023.



Note 1 - Lønnskostnader

	2023
Lønn	33 341 369
Arbeidsgiveravgift	4 701 133
Pensjonskostnader	1 200 289
Andre relaterte ytelser	0
Sum	39 242 791

Konsernet har sysselsatt 93 årsverk i regnskapsåret.

Note 2 - Obligatorisk tjenstepensjon

Virksomheten er pliktig til å ha tjenstepensjonsordning etter lov om obligatorisk tjenstepensjon. Gjeldende pensjonsordning oppfyller kravene etter loven.

Note 3 - Ytelser til ledene pensjoner

	Lønn	Annen godtgjørelse
SL Stenlegging AS	922 083	59 202
Betong & Tre AS	462 754	38 302
Sørli og Sørli AS	500 000	0
Sum	1 884 837	97 504

Note 4 - Lån og sikkerhetsstillelse til ledende personer

Det er ikke gitt lån eller sikkerhetsstillelse til ledende personer

Note 5 - Revisjonshonorar

	2023
Revisjon	15 000
Andre tjenester	31 000
Sum	46 000

Note 6 - Kundefordringer

Kundefordringer er vurdert til pålydende nedskrevet med forventet tap på fordringer.

	2023	2022
Kundefordringer til pålydende	0	52 126 508
Avsetning til dekning av usikre fordringer	0	-600 000
Netto oppførte kundefordringer	0	51 526 508



Note 7 - Spesifikasjon av varige driftsmidler

	Bygning og annen fast eiendom	Driftsløsøre, inventar o.l	Sum
Anskaffelseskost 01.01	25 416 127	11 599 840	37 015 967
Tilgang i året			0
Avgang i året	-25 416 127	-11 274 178	-36 690 305
Anskaffelseskost 31.12	0	325 662	325 662
Akkumulerte nedskr. 31.12	0	-144 062	-144 062
Balanseført verdi pr. 31.12	0	181 600	181 600
Årets avskrivninger	-362 562	-955 155	-1 317 717

Note 8 - Egenkapital

	Aksjekapital	Annen EK	Minoritets- interesse	Sum
Egenkapital 01.01	100 000	18 080 398	14 365 235	32 545 633
Årets Resultat		31 956 342	1 960 422	33 916 764
Tilleggsutbytte		-7 500 000		-7 500 000
Andre endringer			-16 325 657	-16 325 657
Egenkapital 31.12	100 000	42 536 740	0	42 636 740

Note 9 - Skatt

	2023	2022
Ordinært resultat før skattekostnad	35 145 016	16 704 038
+/- Permanente forskjeller	7 353 901	-74 275
+/- Årets endring i midlertidige forskjeller	-41 961 686	-3 623 072
Årets skattegrunnlag	537 230	13 006 691
Betalbar skatt (22%)	118 191	878 669
+/- Endring utsatt skatt	9 231 571	2 779 879
+/- Effekt av utgang datterselskaper	-8 121 510	0
Skattekostnad i resultatregnskapet	1 228 252	3 658 548
Betalbar skatt i skattekostnad	118 191	878 669
Betalbar skatt i balansen	118 191	878 669

Note 10 - Midlertidige forskjeller - Utsatt skatt/skattefordel

Utsatt skatt/utsatt skattefordel i balansen avsettes på grunnlag av forskjeller mellom regnskapsmessige og skattemessige verdier i henhold til norsk regnskapsstandard for skatt. Midlertidige skatteøkende og skattereduserende forskjeller som kan utlignes er nettoført.

	01.01	31.12	Endring
Anleggsmidler	52 770	-37 765	-90 535
Omløpsmidler	45 329 329	0	-45 329 329
Kortsiktig gjeld	-600 000	0	600 000
Gevinst og tapskonto	47 724	38 179	-9 545
Akkumulert fremførbar underskudd	-2 867 725	0	2 867 725
Netto forskjeller	41 962 098	414	-41 961 684
Skattereduserende forskjeller som ikke kan utlignes	0	0	0
Sum midlertidige forskjeller	41 962 098	414	-41 961 684
Utsatt skatt/skattefordel 31.12	9 231 662	91	-9 231 570



Note 11 - Aksjekapital og aksjonærer

Aksjeklasse	Antall aksjer	Pålydende	Bokført verdi
Ordinære aksjer	2 000	50	100 000
Sum	2 000	50	100 000

Aksjeeier	Antall aksjer	Eierandel	Aksjeklasse
Freddy Bernt Sørli	1 018	50,90 %	Ordinære aksjer
Hilde Vatn Sørli	980	49,00 %	Ordinære aksjer
Bernt Sondre Sørli	1	0,05 %	Ordinære aksjer
Sørli AS	1	0,05 %	Ordinære aksjer
Totalt antall aksjer	2 000	100 %	

Note 12 - Datterselskaper

Sørli & Sørli AS eide pr 31.12.22, 50,4 % av Betong & Tre AS og 50,1 % av SL Stenlegging AS. Begge disse aksjeposter har i 2023 blitt solgt i sin helhet, og kontrollen over selskapene har opphørt. I konsernregnskapet til Sørli & Sørli AS har tallene til Betong & Tre AS og SL Stenlegging AS blitt inkludert helt frem til salgstidspunktet.

Sørli & Sørli AS har pr 31.12.23 ingen datterselskaper.



BankID Signing
Freddy Bernt Sørli
2024-02-20

BankID Signing
Hilde Vatn Sørli
2024-02-20

RESULTATREGNSKAP

SØRLIE OG SØRLIE AS

DRIFTSINNEKTER OG DRIFTSKOSTNADER	Note	2023	2022
Salgsinntekt		60 000	96 980
Sum driftsinntekter		60 000	96 980
Lønnskostnad	1, 2, 3	570 500	0
Avskrivning av driftsmidler og immaterielle eiendeler		5 990	28 812
Annen driftskostnad		218 719	171 266
Sum driftskostnader		795 208	200 078
Driftsresultat		-735 208	-103 098
FINANSINNEKTER OG FINANSKOSTNADER			
Inntekt på investering i datterselskap		37 841 625	543 926
Annen renteinntekt		1 106 128	30 364
Annen finansinntekt		4 034 223	8 534 979
Verdiøkning markedsbaserte omløpsmidler		54 294	0
Nedskrivning av andre finansielle anleggsmidler		3 000 000	0
Annen rentekostnad		657	4 644
Annen finanskostnad		14 219	15 000
Resultat av finansposter		40 021 393	9 089 625
Resultat før skattekostnad		39 286 185	8 986 527
Skattekostnad på resultat	4	116 850	36 008
Årsresultat	5	39 169 335	8 950 519
OVERFØRINGER			
Tilleggsutbytte		7 500 000	4 500 000
Avsatt til annen egenkapital		31 669 335	4 450 519
Sum overføringer		39 169 335	8 950 519

SØRLIE OG SØRLIE AS

SIDE 2



BALANSE

SØRLIE OG SØRLIE AS

EIENDELER	Note	2023	2022
ANLEGGSMIDLER			
IMMATERIELLE EIENDELER			
VARIGE DRIFTSMIDLER			
Tomter, bygninger o.a. fast eiendom		181 600	187 590
Sum varige driftsmidler		181 600	187 590
FINANSIELLE ANLEGGSMIDLER			
Lån til tilknyttet selskap og felles kontrollert virksomhet		0	3 848 698
Investeringer i aksjer og andeler	6	3 540 600	3 608 231
Obligasjoner		22 008 249	0
Sum finansielle anleggsmidler		25 548 849	7 456 929
Sum anleggsmidler		25 730 449	7 644 519
OMLØPSMIDLER			
FORDRINGER			
Kundefordringer		0	2 500
Andre kortsiktige fordringer		593 599	5 866
Sum fordringer		593 599	8 366
INVESTERINGER			
Bankinnskudd, kontanter o.l.		17 346 593	3 571 803
Sum omløpsmidler		17 940 193	3 580 169
Sum eiendeler		43 670 642	11 224 687



BALANSE

SØRLIE OG SØRLIE AS

EGENKAPITAL OG GJELD	Note	2023	2022
EGENKAPITAL			
INNSKUTT EGENKAPITAL			
Aksjekapital	7	100 000	100 000
Sum innskutt egenkapital		100 000	100 000
OPPTJENT EGENKAPITAL			
Annen egenkapital		42 536 740	10 867 405
Sum opptjent egenkapital		42 536 740	10 867 405
Sum egenkapital	5	42 636 740	10 967 405
GJELD			
AVSETNING FOR FORPLIKTELSER			
Utsatt skatt	4	91	1 432
Sum avsetning for forpliktelser		91	1 432
ANNEN LANGSIKTIG GJELD			
KORTSIKTIG GJELD			
Leverandørgjeld		0	13 475
Betalbar skatt	4	118 191	42 375
Skyldig offentlige avgifter		0	1
Annen kortsiktig gjeld		915 620	200 000
Sum kortsiktig gjeld		1 033 811	255 851
Sum gjeld		1 033 902	257 283
Sum egenkapital og gjeld		43 670 642	11 224 687

20.02.2024
Styret i Sørli og Sørli AS

Freddy Bernt Sørli
styreleder

Hilde Vatn Sørli
styremedlem/daglig leder



BankID Signing
Freddy Bernt Sørli
2024-02-20

BankID Signing
Hilde Vatn Sørli
2024-02-20

INDIREKTE KONTANTSTRØM

SØRLIE OG SØRLIE AS

	Note	2023	2022
KONTANTSTRØMMER FRA OPERASJONELLE AKTIVITETER			
Resultat før skattekostnad		39 286 185	8 986 527
Periodens betalte skatt		88 564	88 564
Ordinære avskrivninger		5 990	28 812
Endring i kundefordringer		2 500	3 000
Endring i leverandørgjeld		-13 475	13 475
Poster klassifisert som invest.- eller finans.aktiviteter		-40 021 393	0
Endring i andre tidsavgrensingsposter		4 320 842	81 217
Netto kontantstrøm fra operasjonelle aktiviteter		3 492 085	9 024 468
KONTANTSTRØMMER FRA INVESTERINGSAKTIVITETER			
Innbetalinger ved salg av aksjer og andeler i andre fore		39 790 954	603 926
Utbetalinger ved kjøp av aksjer og andeler i andre foret		0	1 207 851
Utbetalinger ved kjøp av andre investeringer		22 008 249	0
Netto kontantstrøm fra investeringsaktiviteter		17 782 705	-603 925
KONTANTSTRØMMER FRA FINANSIERINGSAKTIVITETER			
Utbetalinger av utbytte		7 500 000	4 500 000
Netto kontantstrøm fra finansieringsaktiviteter		-7 500 000	-4 500 000
Netto endring i kontanter og kontantekvivalenter		13 774 790	3 920 543
Beh. av kont. og kontantekvivalenter ved per. begynnel		3 571 803	-348 739
Beh. av kont. og kontantekvivalenter ved per. slutt		17 346 593	3 571 804



Regnskapsprinsipper



Årsregnskapet er satt opp i samsvar med regnskapslovens bestemmelser og god regnskapsskikk.

BRUK AV ESTIMATER

I utarbeidelse av årsregnskapet har man brukt estimater og forutsetninger som har påvirket resultatregnskapet og verdsettelsen av eiendeler og gjeld, samt usikre eiendeler og forpliktelser på balansedagen i henhold til god regnskapsskikk. Områder som i stor grad inneholder slike skjønsmessige vurderinger, høy grad av kompleksitet, eller områder hvor forutsetninger og estimater er vesentlige for årsregnskapet, er beskrevet i notene.

INNTEKTER

Inntektsføring ved salg av varer skjer på leveringstidspunktet. Tjenester inntektsføres etter hvert som de leveres. Inntekter fra salg av tjenester og langsiktige tilvirkingsprosjekter (anleggskontrakter) resultatføres i takt med prosjektets fullføringsgrad, når utfallet av transaksjonen kan estimeres på en pålitelig måte. Når transaksjonens utfall ikke kan estimeres pålitelig, vil kun inntekter tilsvarende påløpte prosjektkostnader inntektsføres. I den perioden det blir identifisert at et prosjekt vil gi et negativt resultat, vil det estimerte tapet på kontrakten bli resultatført i sin helhet.

SKATT

Skattekostnaden i resultatregnskapet omfatter både periodens betalbare skatt og endring i utsatt skatt. Utsatt skatt er beregnet med 22 % på grunnlag av de midlertidige forskjeller som eksisterer mellom regnskapsmessige og skattemessige verdier, samt ligningsmessig underskudd til fremføring ved utgangen av regnskapsåret. Skatteøkende og skattereduserende midlertidige forskjeller som reverserer eller kan reverseres i samme periode er utlignet og nettoført. Netto utsatt skattefordel balanseføres i den grad det er sannsynlig at denne kan bli utnyttet.

KLASSIFISERING OG VURDERING AV ANLEGGSMIDLER

Anleggsmidler omfatter eiendeler bestemt til varig eie og bruk. Anleggsmidler er vurdert til anskaffelseskost, fratrukket avskrivninger og nedskrivninger. Langsiktig gjeld balanseføres til nominelt beløp på transaksjonstidspunktet.

Varige driftsmidler balanseføres og avskrives over driftsmidlets økonomiske levetid. Vesentlige driftsmidler som består av flere betydelige komponenter med ulik levetid er dekomponert med ulik avskrivningstid for de ulike komponentene. Direkte vedlikehold av driftsmidler kostnadsføres løpende under driftskostnader, mens påkostninger eller forbedringer tillegges driftsmidlets kostpris og avskrives i takt med driftsmidlet. Varige driftsmidler nedskrives til gjenvinnbart beløp ved verdifall som forventes ikke å være forbigående. Gjenvinnbart beløp er det høyeste av netto salgsverdi og verdi i bruk. Verdi i bruk er nåverdi av fremtidige kontantstrømmer knyttet til eiendelen. Nedskrivningen reverseres når grunnlaget for nedskrivningen ikke lenger er til stede.

KLASSIFISERING OG VURDERING AV OMLØPSMIDLER

Omløpsmidler og kortsiktig gjeld omfatter normalt poster som forfaller til betaling innen ett år etter balansedagen, samt poster som knytter seg til varekretsløpet. Omløpsmidler vurderes til laveste verdi av anskaffelseskost og virkelig verdi. Kortsiktig gjeld balanseføres til nominelt beløp på transaksjonstidspunktet.

DATTERSELSKAP OG TILKNYTTET SELSKAP

Datterselskap og tilknyttede selskaper vurderes etter kostmetoden i selskapsregnskapet. Investeringen er vurdert til anskaffelseskost for aksjene med mindre nedskrivning har vært nødvendig. Det er foretatt nedskrivning til virkelig verdi når verdifall skyldes årsaker som ikke kan forventes å være forbigående og det må anses nødvendig etter god regnskapsskikk. Nedskrivninger er reversert når grunnlaget for nedskrivning ikke lenger er til stede.

Utbytte, konsernbidrag og andre utdelinger fra datterselskap er inntektsført samme år som det er avsatt i givers regnskap. Overstiger utbytte / konsernbidraget andelen av opptjent resultat etter



anskaffelsestidspunktet, representerer den overskytende del tilbakebetaling av investert kapital. Utdelingene er fratrukket investeringens verdi i balansen til morselskapet.



FORDRINGER

Kundefordringer og andre fordringer oppføres til pålydende etter fradrag for avsetning til forventet tap. Avsetning til tap gjøres på grunnlag av en individuell vurdering av de enkelte fordringene. For øvrige kundefordringer utføres en uspesifisert avsetning for å dekke forventet tap på krav.

KONTANTSTRØMOPPSTILLING

Kontantstrømoppstillingen er utarbeidet etter den indirekte metoden. Kontanter og kontantekvivalenter omfatter kontanter, bankinnskudd og andre kortsiktige, likvide plasseringer.

Note 1 Lønnskostnader og antall årsverk

LØNSSKOSTNADER

	2023	2022
Lønninger	500 000	0
Arbeidsgiveravgift	70 500	0
Sum	570 500	0

Selskapet har i 2023 sysselsatt 0 årsverk.

REVISOR

Kostnadsført revisjonshonorar i 2023 utgjør kr 15 000 ekskl. mva.
I tillegg kommer honorar for andre tjenester med kr 31 000 ekskl. mva.

Note 2 Innskuddspensjon

Sørli og Sørli AS har ikke plikt til å ha avtale om offentlig tjenstepensjon.

Note 3 Lån og sikkerhetsstillelse til nærstående parter

Selskapet har ikke gitt lån eller sikkerhetsstillelse til ledelse eller nærstående parter.



BankID Signing
Frodey Bernt Sørli
2024-02-20

BankID Signing
Hilde Vatn Sørli
2024-02-20

Note 4 Skatt

Årets skattekostnad	2023	2022
Resultatført skatt på ordinært resultat:		
Betalbar skatt	118 191	42 375
Endring i utsatt skatt	-1 341	-6 367
Skattekostnad ordinært resultat	116 850	36 008
Skattepliktig inntekt:		
Resultat før skatt	39 286 185	8 986 527
Permanente forskjeller	-38 755 048	0
Endring i midlertidige forskjeller	6 093	0
Skattepliktig inntekt	537 230	8 986 527
Betalbar skatt i balansen:		
Betalbar skatt på årets resultat	206 755	42 375
Skyldig ilignet skatt fra tidligere år	-88 564	0
Sum betalbar skatt i balansen	118 191	42 375
Beregning av effektiv skattesats		
Resultat før skatt	39 286 185	8 986 527
Beregnet skatt av resultat før skatt	8 642 961	1 977 036
Skatteeffekt av permanente forskjeller	-8 526 111	0
Sum	116 850	1 977 036
Effektiv skattesats	0,3 %	22,0 %

Skatteeffekten av midlertidige forskjeller som har gitt opphav til utsatt skatt og utsatte skattefordeler, spesifisert på typer av midlertidige forskjeller

	2023	2022	Endring
Varige driftsmidler	-37 765	-41 216	-3 452
Gevinst – og tapskonto	38 179	47 724	9 545
Sum	414	6 508	6 093
Grunnlag for utsatt skatt	414	6 508	6 093
Utsatt skatt (22 %)	91	1 432	1 341

Note 5 Egenkapital

	Aksjekapital	Overkurs	Annen Innskutt egenkapital	Annen egenkapital	Sum egenkapital
Pr. 31.12.2022	100 000	0	0	10 867 405	10 967 405
Årets resultat				39 169 335	39 169 335
Tilleggsutbytte				-7 500 000	-7 500 000
Pr 31.12.2023	100 000	0	0	42 536 740	42 636 740



Note 6 Verdipapirer



	Anskaffelses kost	Balansført verdi
ANLEGGSMIDLER		
Af Håndverk Østfold AS	6 540 600	3 540 600
Sum	6 540 600	3 540 600
Sum verdipapirer	6 540 600	3 540 600

Note 7 Aksjonærer

AKSJEKAPITALEN I SØRLIE OG SØRLIE AS PR. 31.12 BESTÅR AV:

	Antall	Pålydende	Bokført
Ordinære aksjer	2 000	50,0	100 000
Sum	2 000		100 000

EIERSTRUKTUR

Aksjonærer i % pr. 31.12:

	Ordinære	Eierandel	Stemmeandel
FREDDY BERNT SØRLIE	1 018	50,9	50,9
HILDE VATN SØRLIE	980	49,0	49,0
BERNT SONDRÉ SØRLIE	1	0,1	0,1
SØRLIE AS	1	0,1	0,1
Totalt antall aksjer	2 000	100,0	100,0