



## ÅRSREGNSKAPET FOR REGNSKAPSÅRET 2024 - GENERELL INFORMASJON

### Enheten

Organisasjonsnummer:	989 251 775
Organisasjonsform:	Aksjeselskap
Foretaksnavn:	ÅBERON HOLDING AS
Forretningsadresse:	Kloppedalsvegen 13A 5232 PARADIS

### Regnskapsår

Årsregnskapets periode:	01.01.2024 - 31.12.2024
-------------------------	-------------------------

### Konsern

Mørselskap i konsern:	Ja
Konsernregnskap lagt ved:	Ja

### Regnskapsregler

Regler for små foretak benyttet:	Ja
Benyttet ved utarbeidelsen av årsregnskapet til selskapet:	Regnskapslovens alminnelige regler
Benyttet ved utarbeidelsen av årsregnskapet til konsernet:	Regnskapslovens alminnelige regler

### Årsregnskapet fastsatt av kompetent organ

Bekreftet av representant for selskapet:	Knut Ivar Jacobsen
Dato for fastsettelse av årsregnskapet:	31.07.2025

### Grunnlag for avgivelse

År 2024: Årsregnskapet er elektronisk innlevert
År 2023: Tall er hentet fra elektronisk innlevert årsregnskap fra 2024

*Det er ikke krav til at årsregnskapet m.v. som sendes til Regnskapsregisteret er undertegnet. Kontrollen på at dette er utført ligger hos revisor/enhetens øverste organ. Sikkerheten ivaretas ved at innsender har rolle/rettighet for innsending av årsregnskapet via Altinn, og ved at det bekreftes at årsregnskapet er fastsatt av kompetent organ.*

Brønnøysundregistrene, 13.08.2025



## Resultatregnskap

Beløp i: NOK	Note	2024	2023
<b>RESULTATREGNSKAP</b>			
Annen driftsinntekt	2		
<b>Kostnader</b>			
Lønnskostnad	3		
Avskrivning av driftsmidler og immaterielle eiendeler	4		
Annen driftskostnad	2, 3, 5	33 075	10 720
<b>Sum kostnader</b>		<b>33 075</b>	<b>10 720</b>
<b>Driftsresultat</b>		<b>-33 075</b>	<b>-10 720</b>
<b>Finansinntekter og finanskostnader</b>			
Inntekt på investering i annet foretak i samme konsern		3 012 000	
Inntekt på investering i tilknyttet selskap	6		
Renteinntekt fra foretak i samme konsern		109 780	105 053
Annen renteinntekt	7	2 400	897
Annen finansinntekt	7		
Verdiøkning markedsbaserte omløpsmidler	7, 8		
<b>Sum finansinntekter</b>		<b>3 124 180</b>	<b>105 950</b>
Rentekostnad til foretak i samme konsern		39 160	37 474
Annen rentekostnad	7		46
Annen finanskostnad	7	372	275
<b>Sum finanskostnader</b>		<b>39 532</b>	<b>37 795</b>
<b>Netto finans</b>		<b>3 084 648</b>	<b>68 155</b>
<b>Resultat før skattekostnad</b>		<b>3 051 573</b>	<b>57 435</b>
Skattekostnad på resultat	9, 10	28 469	12 646
<b>Årsresultat</b>	11	<b>3 023 104</b>	<b>44 789</b>
<b>Årsresultat etter minoritetsinteresser</b>		<b>3 023 104</b>	<b>44 789</b>
<b>Totalresultat</b>		<b>3 023 104</b>	<b>44 789</b>



## Balanse

Beløp i: NOK	Note	2024	2023
<b>BALANSE - EIENDELER</b>			
<b>Anleggsmidler</b>			
<b>Immaterielle eiendeler</b>			
Utsatt skattefordel	9, 10		
Goodwill	4, 12		
Tomter, bygninger o.a. fast eiendom	4, 13		
Driftsløsøre, inventar o.a. utstyr	4, 13		
<b>Finansielle anleggsmidler</b>			
Investering i datterselskap	6	3 946 317	3 946 317
Investering i annet foretak i samme konsern	6		
Lån til foretak i samme konsern	14	2 549 335	2 439 555
Investeringer i tilknyttet selskap	6		
<b>Sum finansielle anleggsmidler</b>		<b>6 495 652</b>	<b>6 385 872</b>
<b>Sum anleggsmidler</b>	6	<b>6 495 652</b>	<b>6 385 872</b>
<b>Omløpsmidler</b>			
<b>Varer</b>			
<b>Sum varer</b>	13, 15		
<b>Fordringer</b>			
Kundefordringer	13, 14		
Andre kortsiktige fordringer		24 726	
Konsernfordringer	14	6 990 870	3 985 872
<b>Sum fordringer</b>		<b>7 015 596</b>	<b>3 985 872</b>
<b>Investeringer</b>			
Andre markedsbaserte finansielle instrumenter	8		
<b>Bankinnskudd, kontanter og lignende</b>			
Bankinnskudd, kontanter o.l.	16	687 053	2 251 060
<b>Sum bankinnskudd, kontanter og lignende</b>		<b>687 053</b>	<b>2 251 060</b>
<b>Sum omløpsmidler</b>		<b>7 702 649</b>	<b>6 236 932</b>



## Balanse

Beløp i: NOK	Note	2024	2023
<b>SUM EIENDELER</b>		<b>14 198 301</b>	<b>12 622 804</b>
<b>BALANSE - EGENKAPITAL OG GJELD</b>			
<b>Egenkapital</b>			
<b>Innskutt egenkapital</b>			
Aksjekapital	11, 17	30 000	30 000
<b>Sum innskutt egenkapital</b>	11	<b>30 000</b>	<b>30 000</b>
<b>Opptjent egenkapital</b>			
Annen egenkapital	11	13 380 425	11 857 321
<b>Sum opptjent egenkapital</b>		<b>13 380 425</b>	<b>11 857 321</b>
<b>Sum egenkapital</b>		<b>13 410 425</b>	<b>11 887 321</b>
<b>Gjeld</b>			
<b>Langsiktig gjeld</b>			
Utsatt skatt	9, 10		
<b>Annen langsiktig gjeld</b>			
Gjeld til kredittinstitusjoner	13, 18		
<b>Sum langsiktig gjeld</b>		<b>0</b>	<b>0</b>
<b>Kortsiktig gjeld</b>			
Gjeld til kredittinstitusjoner	13, 18		
Leverandørgjeld	14		
Betalbar skatt	9, 10	28 469	12 646
Kortsiktig konserngjeld	14	746 761	714 604
Annen kortsiktig gjeld		12 646	8 233
<b>Sum kortsiktig gjeld</b>		<b>787 876</b>	<b>735 483</b>
<b>Sum gjeld</b>		<b>787 876</b>	<b>735 483</b>
<b>SUM EGENKAPITAL OG GJELD</b>		<b>14 198 301</b>	<b>12 622 804</b>



### Konsernets resultatregnskap

Beløp i: NOK	Note	2024	2023
<b>RESULTATREGNSKAP</b>			
<b>Inntekter</b>			
Salgsinntekt	2	274 297 855	275 093 087
Annen driftsinntekt	2	1 050 314	605 002
<b>Sum inntekter</b>		<b>275 348 169</b>	<b>275 698 089</b>
<b>Kostnader</b>			
Varekostnad		153 935 392	162 586 809
Lønnskostnad	3	56 868 157	55 709 394
Avskrivning av driftsmidler og immaterielle eiendeler	4, 5	7 374 288	7 465 929
Annen driftskostnad	3, 6	32 833 782	29 419 946
<b>Sum kostnader</b>		<b>251 011 620</b>	<b>255 182 078</b>
<b>Driftsresultat</b>		<b>24 336 550</b>	<b>20 516 011</b>
<b>Finansinntekter og finanskostnader</b>			
Annen renteinntekt	7	122 916	163 652
Annen finansinntekt	7	878 019	1 745 132
Verdiøkning markedsbaserte omløpsmidler	7, 8	235 750	191 025
<b>Sum finansinntekter</b>		<b>1 236 685</b>	<b>2 099 809</b>
Verdireduksjon markedsbaserte omløpsmidler	7, 8		
Annen rentekostnad	7	17 223 461	15 648 566
Annen finanskostnad	7	788 982	1 715 236
<b>Sum finanskostnader</b>		<b>18 012 443</b>	<b>17 363 802</b>
<b>Netto finans</b>		<b>-16 775 758</b>	<b>-15 263 992</b>
<b>Resultat før skattekostnad</b>		<b>7 560 791</b>	<b>5 252 019</b>
Skattekostnad på ordinært resultat	9	1 668 837	1 151 642
<b>Årsresultat</b>	10	<b>5 891 954</b>	<b>4 100 377</b>
Minoritetsinteresser	10	1 452 570	1 001 730
<b>Årsresultat etter minoritetsinteresser</b>	10	<b>4 439 384</b>	<b>3 098 647</b>



## Konsernets resultatregnskap

<b>Beløp i: NOK</b>	<b>Note</b>	<b>2024</b>	<b>2023</b>
Totalresultat		4 439 384	3 098 647



## Konsernets balanse

Beløp i: NOK	Note	2024	2023
<b>BALANSE - EIENDELER</b>			
<b>Anleggsmidler</b>			
<b>Immaterielle eiendeler</b>			
Konsesjoner, patenter o.l.	5	366 109	457 636
Utsatt skattefordel	9		
Goodwill	4, 5	1 813 075	1 913 270
<b>Sum immaterielle eiendeler</b>		<b>2 179 184</b>	<b>2 370 906</b>
<b>Varige driftsmidler</b>			
Tomter, bygninger o.a. fast eiendom	5, 11	211 772 900	211 903 423
Driftsløsøre, inventar o.a. utstyr	11	11 268 660	11 641 496
<b>Sum varige driftsmidler</b>	5	<b>223 041 559</b>	<b>223 544 919</b>
<b>Finansielle anleggsmidler</b>			
Investering i datterselskap	12		
Investering i annet foretak i samme konsern	12		
Lån til foretak i samme konsern	12, 14		
Investeringer i tilknyttet selskap	12		
Lån til tilknyttet selskap og felles kontrollert virksomhet	12		
Andre langsiktige fordringer		52 377	50 121
<b>Sum finansielle anleggsmidler</b>		<b>52 376</b>	<b>50 121</b>
<b>Sum anleggsmidler</b>		<b>225 273 120</b>	<b>225 965 946</b>
<b>Omløpsmidler</b>			
<b>Varer</b>			
<b>Sum varer</b>	11, 13	<b>113 551 791</b>	<b>116 434 262</b>
<b>Fordringer</b>			
Kundefordringer	11	38 649 808	43 732 153
Andre kortsiktige fordringer		10 616 629	17 186 861
Konsernfordringer	14		
<b>Sum fordringer</b>	11	<b>49 266 437</b>	<b>60 919 014</b>
<b>Investeringer</b>			
Andre markedsbaserte finansielle instrumenter	8	1 915 561	1 679 812



## Konsernets balanse

Beløp i: NOK	Note	2024	2023
<b>Sum investeringer</b>		<b>1 915 561</b>	<b>1 679 812</b>
<b>Bankinnskudd, kontanter og lignende</b>			
Bankinnskudd, kontanter o.l.	15	9 692 337	20 270 770
<b>Sum bankinnskudd, kontanter og lignende</b>		<b>9 692 337</b>	<b>20 270 770</b>
<b>Sum omløpsmidler</b>		<b>174 426 127</b>	<b>199 303 857</b>
<b>SUM EIENDELER</b>		<b>399 699 246</b>	<b>425 269 803</b>

## BALANSE - EGENKAPITAL OG GJELD

### Egenkapital

#### Innskutt egenkapital

Aksjekapital	16	30 000	30 000
<b>Sum innskutt egenkapital</b>		<b>30 000</b>	<b>30 000</b>

#### Opptjent egenkapital

Annen egenkapital		75 869 689	72 930 304
<b>Sum opptjent egenkapital</b>		<b>75 869 689</b>	<b>72 930 304</b>

Minoritetsinteresser	10	21 792 282	21 327 712
----------------------	----	------------	------------

<b>Sum egenkapital</b>	10	<b>97 691 971</b>	<b>94 288 016</b>
------------------------	----	-------------------	-------------------

### Gjeld

#### Langsiktig gjeld

Utsatt skatt	9	11 891 291	11 123 449
<b>Sum avsetninger for forpliktelser</b>		<b>11 891 291</b>	<b>11 123 449</b>

#### Annen langsiktig gjeld

Gjeld til kredittinstitusjoner	11	171 384 125	177 836 748
<b>Sum annen langsiktig gjeld</b>		<b>171 384 125</b>	<b>177 836 748</b>

<b>Sum langsiktig gjeld</b>		<b>183 275 416</b>	<b>188 960 197</b>
-----------------------------	--	--------------------	--------------------

#### Kortsiktig gjeld

Gjeld til kredittinstitusjoner	11	71 442 247	89 885 358
--------------------------------	----	------------	------------



## Konsernets balanse

<b>Beløp i: NOK</b>	<b>Note</b>	<b>2024</b>	<b>2023</b>
Leverandørgjeld		14 844 848	20 056 835
Betalbar skatt	9	900 995	535 639
Skyldig offentlige avgifter		11 890 027	11 761 815
Kortsiktig konserngjeld	14		
Annen kortsiktig gjeld		19 653 743	19 781 941
<b>Sum kortsiktig gjeld</b>		<b>118 731 860</b>	<b>142 021 589</b>
<b>Sum gjeld</b>		<b>302 007 276</b>	<b>330 981 787</b>
<b>SUM EGENKAPITAL OG GJELD</b>		<b>399 699 246</b>	<b>425 269 803</b>



## Brønnøysundregistrene

### ÅRSREGNSKAP FOR REGNSKAPSÅRET 2024 - GENERELL INFORMASJON

Journalnummer: 2025 738999

#### Enheten

Organisasjonsnummer: 989 251 775  
Organisasjonsform: Aksjeselskap  
Foretaksnavn: ÅBERON HOLDING AS  
Forretningsadresse: Kløppedalsvegen 13A  
5232 PARADIS

#### Regnskapsår

Årsregnskapets periode: 01.01.2024 - 31.12.2024

#### Konsern

Morselskap i konsern: Ja  
Konsernregnskap lagt ved: Ja

#### Regnskapsregler

Regler for små foretak benyttet: Ja  
Benyttet ved utarbeidelsen av  
årsregnskapet til selskapet: Regnskapslovens alminnelige regler  
Benyttet ved utarbeidelsen av  
årsregnskapet til konsernet: Regnskapslovens alminnelige regler

#### Årsregnskapet fastsatt av kompetent organ

Bekreftet av representant for selskapet: Knut Ivar Jacobsen  
Dato for fastsettelse av årsregnskapet: 31.07.2025

#### Grunnlag for avgivelse

År 2024: Årsregnskap er elektronisk innlevert.  
År 2023: Tall er hentet fra elektronisk innlevert årsregnskap fra 2024.

*Det er ikke krav til at årsregnskapet m.v. som sendes til Regnskapsregisteret er undertegnet. Kontrollen på at dette er utført ligger hos revisor/enhetens øverste organ. Sikkerheten ivaretas ved at innsender har rolle/rettighet for innsending av årsregnskapet via Altinn, og ved at det bekreftes at årsregnskapet er fastsatt av kompetent organ.*

Brønnøysundregistrene, 12.08.2025



Organisasjonsnr: 989 251 775  
ÅBERON HOLDING AS

## RESULTATREGNSKAP

Beløp i: NOK	Note	2024	2023
<b>RESULTATREGNSKAP</b>			
Annen driftsinntekt	2		
<b>Kostnader</b>			
Lønnskostnad	3		
Avskrivning av driftsmidler og immaterielle eiendeler	4		
Annen driftskostnad	2, 3, 5	33 075	10 720
<b>Sum kostnader</b>		<b>33 075</b>	<b>10 720</b>
<b>Driftsresultat</b>		<b>-33 075</b>	<b>-10 720</b>
<b>Finansinntekter og finanskostnader</b>			
Inntekt på investering i annet foretak i samme konsern		3 012 000	
Inntekt på investering i tilknyttet selskap	6		
Renteinntekt fra foretak i samme konsern		109 780	105 053
Annen renteinntekt	7	2 400	897
Annen finansinntekt	7		
Verdiøkning markedsbaserte omløpsmidler	7, 8		
<b>Sum finansinntekter</b>		<b>3 124 180</b>	<b>105 950</b>
Rentekostnad til foretak i samme konsern		39 160	37 474
Annen rentekostnad	7		46
Annen finanskostnad	7	372	275
<b>Sum finanskostnader</b>		<b>39 532</b>	<b>37 795</b>
<b>Netto finans</b>		<b>3 084 648</b>	<b>68 155</b>
<b>Resultat før skattekostnad</b>		<b>3 051 573</b>	<b>57 435</b>
Skattekostnad på resultat	9, 10	28 469	12 646
<b>Årsresultat</b>	<b>11</b>	<b>3 023 104</b>	<b>44 789</b>
<b>Årsresultat etter minoritetsinteresser</b>		<b>3 023 104</b>	<b>44 789</b>
<b>Totalresultat</b>		<b>3 023 104</b>	<b>44 789</b>



Organisasjonsnr: 989 251 775  
ÅBERON HOLDING AS

## BALANSE

Beløp i: NOK	Note	2024	2023
<b>BALANSE - EIENDELER</b>			
<b>Anleggsmidler</b>			
<b>Immaterielle eiendeler</b>			
Utsatt skattefordel	9, 10		
Goodwill	4, 12		
Tomter, bygninger o.a.			
fast eiendom	4, 13		
Driftsløsøre, inventar o. a. utstyr	4, 13		
<b>Finansielle anleggsmidler</b>			
Investering i datterselskap	6	3 946 317	3 946 317
Investering i annet foretak i samme konsern	6		
Lån til foretak i samme konsern	14	2 549 335	2 439 555
Investeringer i tilknyttet selskap	6		
<b>Sum finansielle anleggsmidler</b>		<b>6 495 652</b>	<b>6 385 872</b>
<b>Sum anleggsmidler</b>	<b>6</b>	<b>6 495 652</b>	<b>6 385 872</b>
<b>Omløpsmidler</b>			
<b>Varer</b>			
Sum varer	13, 15		
<b>Fordringer</b>			
Kundefordringer	13, 14		
Andre kortsiktige fordringer		24 726	
Konsernfordringer	14	6 990 870	3 985 872
<b>Sum fordringer</b>		<b>7 015 596</b>	<b>3 985 872</b>
<b>Investeringer</b>			
Andre markedsbaserte finansielle instrumenter	8		
<b>Bankinnskudd, kontanter og lignende</b>			
Bankinnskudd, kontanter o. l.	16	687 053	2 251 060
<b>Sum bankinnskudd, kontanter og lignende</b>		<b>687 053</b>	<b>2 251 060</b>
<b>Sum omløpsmidler</b>		<b>7 702 649</b>	<b>6 236 932</b>
<b>SUM EIENDELER</b>		<b>14 198 301</b>	<b>12 622 804</b>



## BALANSE - EGENKAPITAL OG GJELD

### Egenkapital

#### Innskutt egenkapital

Aksjekapital	11, 17	30 000	30 000
<b>Sum innskutt egenkapital</b>	<b>11</b>	<b>30 000</b>	<b>30 000</b>

#### Opptjent egenkapital

Annen egenkapital	11	13 380 425	11 857 321
<b>Sum opptjent egenkapital</b>		<b>13 380 425</b>	<b>11 857 321</b>

<b>Sum egenkapital</b>		<b>13 410 425</b>	<b>11 887 321</b>
------------------------	--	-------------------	-------------------

### Gjeld

#### Langsiktig gjeld

Utsatt skatt	9, 10		
--------------	-------	--	--

#### Annen langsiktig gjeld

Gjeld til kredittinstitusjoner	13, 18		
--------------------------------	--------	--	--

<b>Sum langsiktig gjeld</b>		<b>0</b>	<b>0</b>
-----------------------------	--	----------	----------

#### Kortsiktig gjeld

##### Gjeld til

kredittinstitusjoner	13, 18		
----------------------	--------	--	--

Leverandørgjeld	14		
-----------------	----	--	--

Betalbar skatt	9, 10	28 469	12 646
----------------	-------	--------	--------

Kortsiktig konserngjeld	14	746 761	714 604
-------------------------	----	---------	---------

Annen kortsiktig gjeld		12 646	8 233
------------------------	--	--------	-------

<b>Sum kortsiktig gjeld</b>		<b>787 876</b>	<b>735 483</b>
-----------------------------	--	----------------	----------------

<b>Sum gjeld</b>		<b>787 876</b>	<b>735 483</b>
------------------	--	----------------	----------------

<b>SUM EGENKAPITAL OG GJELD</b>		<b>14 198 301</b>	<b>12 622 804</b>
---------------------------------	--	-------------------	-------------------



Organisasjonsnr: 989 251 775  
ÅBERON HOLDING AS

## KONSERNRESULTATREGNSKAP

<b>Beløp i: NOK</b>	<b>Note</b>	<b>2024</b>	<b>2023</b>
<b>RESULTATREGNSKAP</b>			
<b>Inntekter</b>			
Salgsinntekt	2	274 297 855	275 093 087
Annen driftsinntekt	2	1 050 314	605 002
<b>Sum inntekter</b>		<b>275 348 169</b>	<b>275 698 089</b>
<b>Kostnader</b>			
Varekostnad		153 935 392	162 586 809
Lønnskostnad	3	56 868 157	55 709 394
Avskrivning av driftsmidler og immaterielle eiendeler	4, 5	7 374 288	7 465 929
Annen driftskostnad	3, 6	32 833 782	29 419 946
<b>Sum kostnader</b>		<b>251 011 620</b>	<b>255 182 078</b>
<b>Driftsresultat</b>		<b>24 336 550</b>	<b>20 516 011</b>
<b>Finansinntekter og finanskostnader</b>			
Annen renteinntekt	7	122 916	163 652
Annen finansinntekt	7	878 019	1 745 132
Verdiøkning markedsbaserte omløpsmidler	7, 8	235 750	191 025
<b>Sum finansinntekter</b>		<b>1 236 685</b>	<b>2 099 809</b>
Verdireduksjon markedsbaserte omløpsmidler	7, 8		
Annen rentekostnad	7	17 223 461	15 648 566
Annen finanskostnad	7	788 982	1 715 236
<b>Sum finanskostnader</b>		<b>18 012 443</b>	<b>17 363 802</b>
<b>Netto finans</b>		<b>-16 775 758</b>	<b>-15 263 992</b>
<b>Resultat før skattekostnad</b>		<b>7 560 791</b>	<b>5 252 019</b>
Skattekostnad på ordinært resultat	9	1 668 837	1 151 642
<b>Årsresultat</b>	<b>10</b>	<b>5 891 954</b>	<b>4 100 377</b>
Minoritetsinteresser	10	1 452 570	1 001 730
<b>Årsresultat etter minoritetsinteresser</b>	<b>10</b>	<b>4 439 384</b>	<b>3 098 647</b>
<b>Totalresultat</b>		<b>4 439 384</b>	<b>3 098 647</b>



Organisasjonsnr: 989 251 775  
ÅBERON HOLDING AS

## KONSERNBALANSE

Beløp i: NOK	Note	2024	2023
<b>BALANSE - EIENDELER</b>			
<b>Anleggsmidler</b>			
<b>Immaterielle eiendeler</b>			
Konsesjoner, patenter o.l.	5	366 109	457 636
Utsatt skattefordel	9		
Goodwill	4, 5	1 813 075	1 913 270
<b>Sum immaterielle eiendeler</b>		<b>2 179 184</b>	<b>2 370 906</b>
<b>Varige driftsmidler</b>			
Tomter, bygninger o.a. fast eiendom	5, 11	211 772 900	211 903 423
Driftsløsøre, inventar o. a. utstyr	11	11 268 660	11 641 496
<b>Sum varige driftsmidler</b>	<b>5</b>	<b>223 041 559</b>	<b>223 544 919</b>
<b>Finansielle anleggsmidler</b>			
Investering i datterselskap	12		
Investering i annet foretak i samme konsern	12		
Lån til foretak i samme konsern	12, 14		
Investeringer i tilknyttet selskap	12		
Lån til tilknyttet selskap og felles kontrollert virksomhet	12		
Andre langsiktige fordringer		52 377	50 121
<b>Sum finansielle anleggsmidler</b>		<b>52 376</b>	<b>50 121</b>
<b>Sum anleggsmidler</b>		<b>225 273 120</b>	<b>225 965 946</b>
<b>Omløpsmidler</b>			
<b>Varer</b>			
<b>Sum varer</b>	<b>11, 13</b>	<b>113 551 791</b>	<b>116 434 262</b>
<b>Fordringer</b>			
Kundefordringer	11	38 649 808	43 732 153
Andre kortsiktige fordringer		10 616 629	17 186 861
Konsernfordringer	14		
<b>Sum fordringer</b>	<b>11</b>	<b>49 266 437</b>	<b>60 919 014</b>
<b>Investeringer</b>			
Andre markedsbaserte finansielle instrumenter	8	1 915 561	1 679 812
<b>Sum investeringer</b>		<b>1 915 561</b>	<b>1 679 812</b>



<b>Bankinnskudd, kontanter og lignende</b>			
Bankinnskudd, kontanter o. l.	15	9 692 337	20 270 770
<b>Sum bankinnskudd, kontanter og lignende</b>		<b>9 692 337</b>	<b>20 270 770</b>
<b>Sum omløpsmidler</b>		<b>174 426 127</b>	<b>199 303 857</b>
<b>SUM EIENDELER</b>		<b>399 699 246</b>	<b>425 269 803</b>
 <b>BALANSE - EGENKAPITAL OG GJELD</b>			
<b>Egenkapital</b>			
<b>Innskutt egenkapital</b>			
Aksjekapital	16	30 000	30 000
<b>Sum innskutt egenkapital</b>		<b>30 000</b>	<b>30 000</b>
<b>Opptjent egenkapital</b>			
Annen egenkapital		75 869 689	72 930 304
<b>Sum opptjent egenkapital</b>		<b>75 869 689</b>	<b>72 930 304</b>
Minoritetsinteresser	10	21 792 282	21 327 712
<b>Sum egenkapital</b>	<b>10</b>	<b>97 691 971</b>	<b>94 288 016</b>
<b>Gjeld</b>			
<b>Langsiktig gjeld</b>			
Utsatt skatt	9	11 891 291	11 123 449
<b>Sum avsetninger for forpliktelses</b>		<b>11 891 291</b>	<b>11 123 449</b>
<b>Annen langsiktig gjeld</b>			
Gjeld til kredittinstitusjoner	11	171 384 125	177 836 748
<b>Sum annen langsiktig gjeld</b>		<b>171 384 125</b>	<b>177 836 748</b>
<b>Sum langsiktig gjeld</b>		<b>183 275 416</b>	<b>188 960 197</b>
<b>Kortsiktig gjeld</b>			
Gjeld til kredittinstitusjoner	11	71 442 247	89 885 358
Leverandørgjeld		14 844 848	20 056 835
Betalbar skatt	9	900 995	535 639
Skyldig offentlige avgifter		11 890 027	11 761 815
Kortsiktig konserngjeld	14		
Annen kortsiktig gjeld		19 653 743	19 781 941
<b>Sum kortsiktig gjeld</b>		<b>118 731 860</b>	<b>142 021 589</b>
<b>Sum gjeld</b>		<b>302 007 276</b>	<b>330 981 787</b>
<b>SUM EGENKAPITAL OG GJELD</b>		<b>399 699 246</b>	<b>425 269 803</b>



Organisasjonsnr: 989 251 775  
ÅBERON HOLDING AS

NOTEOPPLYSNINGER - SELSKAP - alle poster oppgitt i hele tall

Note  
3

Antall årsverk i regnskapsåret  
0.00

Sum Beløp

Balanseført verdi 31.12. Varige driftsmidler Immaterielle eiend.

Konsernregnskap

Morselskapet sitt navn

Forretningskontor for morselskapet

Begrunnelse for at datterselskap er utelatt fra konsolideringen

Samlet beløp - tilknyttet selskap Årets Fjorårets

Samlet beløp - foretak i samme konsern Årets Fjorårets

Samlet beløp - foretak i samme konsern Årets Fjorårets

Samlet beløp - felles kontrollert virksomhet Årets Fjorårets

Pantstillelse Beløp

Beholdning av egne aksjer Antall Pålydende Andel av aksjek.



Organisasjonsnr: 989 251 775  
ÅBERON HOLDING AS

NOTEOPPLYSNINGER - KONSERN

- alle poster oppgitt i hele tall



RSM Norge AS

Kanalveien 105 B, 5068 Bergen  
Postboks 63, Kristianborg, 5822 Bergen  
Org.nr: 982 316 588 MVA

Til generalforsamlingen i Åberon Holding AS

T +47 55 55 77 77  
F +47 55 55 77 70

[www.rsmnorge.no](http://www.rsmnorge.no)

## Uavhengig revisors beretning

### Konklusjon

Vi har revidert årsregnskapet for Åberon Holding AS som viser et overskudd i selskapsregnskapet på NOK 3 023 104 og et overskudd i konsernregnskapet på NOK 5 891 954. Årsregnskapet består av:

- selskapsregnskapet, som består av balanse per 31. desember 2024, resultatregnskap og kontantstrømoppstilling for regnskapsåret avsluttet per denne datoen og noter til årsregnskapet, herunder et sammendrag av viktige regnskapsprinsipper, og
- konsernregnskapet, som består av balanse per 31. desember 2024, resultatregnskap og kontantstrømoppstilling for regnskapsåret avsluttet per denne datoen og noter til årsregnskapet, herunder et sammendrag av viktige regnskapsprinsipper.

### Etter vår mening

- oppfyller årsregnskapet gjeldende lovkrav,
- gir selskapsregnskapet et rettviseende bilde av selskapets finansielle stilling per 31. desember 2024 og av dets resultater og kontantstrømmer for regnskapsåret avsluttet per denne datoen i samsvar med regnskapslovens regler og god regnskapsskikk i Norge, og
- gir konsernregnskapet et rettviseende bilde av konsernets finansielle stilling per 31. desember 2024 og av dets resultater og kontantstrømmer for regnskapsåret avsluttet per denne datoen i samsvar med regnskapslovens regler og god regnskapsskikk i Norge.

### Grunnlag for konklusjonen

Vi har gjennomført revisjonen i samsvar med International Standards on Auditing (ISA-ene). Våre oppgaver og plikter i henhold til disse standardene er beskrevet nedenfor under *Revisors oppgaver og plikter ved revisjonen av årsregnskapet*. Vi er uavhengige av selskapet og konsernet i samsvar med kravene i relevante lover og forskrifter i Norge og International Code of Ethics for Professional Accountants (inkludert internasjonale uavhengighetsstandarder) utstedt av International Ethics Standards Board for Accountants (IESBA-reglene), og vi har overholdt våre øvrige etiske forpliktelser i samsvar med disse kravene. Innhentet revisjonsbevis er etter vår vurdering tilstrekkelig og hensiktsmessig som grunnlag for vår konklusjon.

### Øvrig informasjon

Styret (ledelsen) er ansvarlig for informasjonen i årsberetningen. Øvrig informasjon omfatter informasjon i årsrapporten bortsett fra årsregnskapet og den tilhørende revisjonsberetningen. Vår konklusjon om årsregnskapet ovenfor dekker ikke informasjonen i årsberetningen.

I forbindelse med revisjonen av årsregnskapet er det vår oppgave å lese årsberetningen. Formålet er å vurdere hvorvidt det foreligger vesentlig inkonsistens mellom årsberetningen og årsregnskapet og den kunnskap vi har opparbeidet oss under revisjonen av årsregnskapet, eller hvorvidt informasjon i årsberetningen ellers fremstår som vesentlig feil. Vi har plikt til å rapportere dersom årsberetningen fremstår som vesentlig feil. Vi har ingenting å rapportere i så henseende.

## THE POWER OF BEING UNDERSTOOD ASSURANCE | TAX | CONSULTING

RSM Norge AS (organisasjonsnummer 982316588), RSM Advokatfirma AS (organisasjonsnummer 914095573), RSM Norge Kompetanse AS (organisasjonsnummer 925107492), RSM Norge AS er medlem av RSM-nettverket og driver under navnet RSM. RSM er forretningsnavnet som brukes av medlemmene i RSM-nettverket. RSM Advokatfirma AS og RSM Norge Kompetanse AS er selskaper tilknyttet RSM Norge AS. Hvert medlem i RSM-nettverket er et selvstendig revisjons- og rådgivningsfirma med uavhengig virksomhet. RSM-nettverket er ikke selv en egen juridisk person av noen form i noen jurisdiksjon.

Perneo Dokumentnøkkel: 1P643-N3OZJ-39G30-V6UZ8-HCU07-DMATP



Basert på kunnskapen vi har opparbeidet oss i revisjonen, mener vi at årsberetningen

- er konsistent med årsregnskapet og
- inneholder de opplysninger som skal gis i henhold til gjeldende lovkrav.

#### *Ledelsens ansvar for årsregnskapet*

Ledelsen er ansvarlig for å utarbeide årsregnskapet og for at det gir et rettviseende bilde i samsvar med regnskapslovens regler og god regnskapsskikk i Norge. Ledelsen er også ansvarlig for slik intern kontroll som den finner nødvendig for å kunne utarbeide et årsregnskap som ikke inneholder vesentlig feilinformasjon, verken som følge av misligheter eller utilsiktede feil.

Ved utarbeidelsen av årsregnskapet er ledelsen ansvarlig for å ta standpunkt til selskapets og konsernets evne til fortsatt drift og opplyse om forhold av betydning for fortsatt drift. Forutsetningen om fortsatt drift skal legges til grunn for årsregnskapet så lenge det ikke er sannsynlig at virksomheten vil bli avvirket.

#### *Revisors oppgaver og plikter ved revisjonen av årsregnskapet*

Vårt mål er å oppnå betryggende sikkerhet for at årsregnskapet som helhet ikke inneholder vesentlig feilinformasjon, verken som følge av misligheter eller utilsiktede feil, og å avgi en revisjonsberetning som inneholder vår konklusjon. Betyggende sikkerhet er en høy grad av sikkerhet, men ingen garanti for at en revisjon utført i samsvar med ISA-ene, alltid vil avdekke vesentlig feilinformasjon. Feilinformasjon kan oppstå som følge av misligheter eller utilsiktede feil. Feilinformasjon er å anse som vesentlig dersom den enkeltvis eller samlet med rimelighet kan forventes å påvirke de økonomiske beslutningene som brukerne foretar på grunnlag av årsregnskapet.

For videre beskrivelse av revisors oppgaver og plikter vises det til:  
<https://revisorforeningen.no/revisjonsberetninger>

Bergen, 31. juli 2025  
RSM Norge AS

Rune Nesheim  
statsautorisert revisor  
(elektronisk signert)

Perneo Dokumentnøkkel: 1P643-N3OZJ-39G30-V6UZ8-HCU07-DMATP





# PENNEO

Signaturene i dette dokumentet er juridisk bindende. Dokument signert med "Penneo™ - sikker digital signatur". De signerende parter sin identitet er registrert, og er listet nedenfor.

"Med min signatur bekrefter jeg alle datoer og innholdet i dette dokument."

## Nesheim, Rune

### Statsautorisert revisor

På vegne av: RSM Norge AS

Serienummer: no\_bankid:9578-5999-4-742421

IP: 188.95.xxx.xxx

2025-07-31 19:54:24 UTC



Penneo Dokumentnøkkel: 1P643-N3OZJ-39G30-V6UZ8-FCU07-DMATP

Dette dokumentet er signert digitalt via [Penneo.com](https://penneo.com). De signerte dataene er validert ved hjelp av den matematiske hashverdien av det originale dokumentet. All kryptografisk bevisføring er innebygd i denne PDF-en for fremtidig validering.

Dette dokumentet er forseglest med et kvalifisert elektronisk segl. For mer informasjon om Penneos kvalifiserte tillitstjenester, se <https://eud.penneo.com>.

#### Slik kan du bekrefte at dokumentet er originalt

Når du åpner dokumentet i Adobe Reader, kan du se at det er sertifisert av **Penneo A/S**. Dette beviser at innholdet i dokumentet ikke har blitt endret siden tidspunktet for signeringen. Bevis for de individuelle signatørens digitale signaturer er vedlagt dokumentet.

Du kan bekrefte de kryptografiske bevisene ved hjelp av Penneos validator, <https://penneo.com/validator>, eller andre valideringsverktøy for digitale signaturer.



## **Åberon Holding AS** *Årsberetning 2024*

Åberon Holding AS ble stiftet 30.12. 2005, og skal drive med porteføljeinvesteringer. Selskapet virker i dag som holdingselskap for aksjeposter i Victoria Gruppen AS, som utøver eierskap i Victoria AS, Reflex Promotion AS, Konsernsupport AS og Victoria Eiendom AS med datterselskaper. Selskapet har kontoradresse i Godvik i Bergen kommune.

Selskapet og konsernet har i 2024 hatt et tilnærmet normalt driftsår ift til de foregående år. Driftsselskapene har konsolidert seg i 2024, men hvor en svak kronekurs og høye renter har skapt nye utfordringer med stigende varekost, husleier, kostnadsøkning fra tjenesteytende leverandører og finans.

Ordinære arbeidsoppgaver for driftsselskapene som markedsbearbeiding, intern kompetanseheving, oppfølging for å sikre en god bruk av implementerte systemer som ISO sertifiseringer/re-sertifisering, miljø- og etikk satsing, produktutviklingsprogram og oppfølging av Victoria AS' 12 avdelinger har vært toneangivende i 2024. Implisitt har en videre oppfølging av Victoria AS avd. Drammen i nye lokaler og lagerfasiliteter hatt stor oppmerksomhet i 2024.

Eiendomsdriften har i de forskjellige datterselskapene forløpt godt. Forpliktet investering i Leirvikflaten 13 AS, ifm produksjonsomlegging fra leietaker side, ble slutført i 2024 med bare noe etterslep inn i 2025.

Videre har det for Kokstadveien 34 AS i 2024 blitt gitt stor oppmerksomhet ifm at mangeårig leietaker planmessig flytter ut i begynnelse av 2025 og ny leietaker søkes/blitt forhandlet med.

Selskapet publiserte en redegjørelse i henhold til åpenhetsloven på victoria.no 1/7-23.

Selskapet har tegnet styreansvarsforsikring gjeldende for alle selskapene i gruppen på kr. 10 000 000.

I henhold til reglene i NRS 3 og regnskapsloven om hendelser etter balansedagen, henviser styret til nevnte økende strøm-, transport-, og leiekostnader samt en svak norsk kroneverdi, kan ha påvirkning av kunders salgsnedgang og/eller likviditet og derigjennom betalingsevne. Imidlertid har konsernet og dets selskaper en god posisjon og klart seg godt etter balansedagen hvorpå det derfor bekreftes at forutsetning



For øvrig konstaterer styret en tilnærmet normalisert drift i selskapene etter de forutgående stramme år med offentlige reguleringer, som også hadde påvirkning av kunders drift og likviditet.

En fortsatt stram oppfølging av både kunder og leverandører ligger i selskapenes driftskultur og i tillegg har en god posisjon i markedene også etter balansedagen, bekreftes det at forutsetning for videre drift er lagt til grunn ved avleggelse av årsregnskapet. Til grunn ligger også prognoser for 2025.

Konsolidert årsregnskap i henhold til lovens forskrift er utarbeidet. Sum driftsinntekter for konsernet ble på vel MNOK 275 med et driftsresultat på vel MNOK 24, en økning på vel 18 %.

Egenkapitalandelen i konsernet var ved utgangen av året på vel 24 %.

Virksomhetsområdet handel og industri har i 2024 hatt en svak nedgang i driftsinntekter på vel 0,12 %.

Eiendomsdriften gjennom Victoria Eiendom AS har i 2024 vært aktivt, med samlet økning driftsinntekter på vel 23 %.

Husnes Konfeksjon AS forestår nå produktutvikling for selskapene i konsernet.

Det har ikke vært ansatte i selskapet i 2024. Styret består av 3 menn og 1 kvinne. Styret har, ut fra en vurdering i henhold til denne status, ikke funnet det nødvendig å iverksette tiltak med hensyn til likestilling. Arbeidsmiljøet i konsernets selskaper anses tilfredsstillende. Sykefraværet i konsernet har vært 4,7 %.


Konsernet har som mål å fremme likestilling, sikre like muligheter og rettigheter og hindre diskriminering av enhver art.


Konsernet forurenser ikke det ytre miljø. I all hovedsak skjer all adm.-, salgs- og varekjøring med 0-utslips biler.


Konsernet er noe eksponert for konjunktorendringer. Også renteendringer har en viss betydning, da en stor del av selskapets gjeld pr. dato har flytende rente.

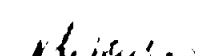
Bergen 15.07.2025.

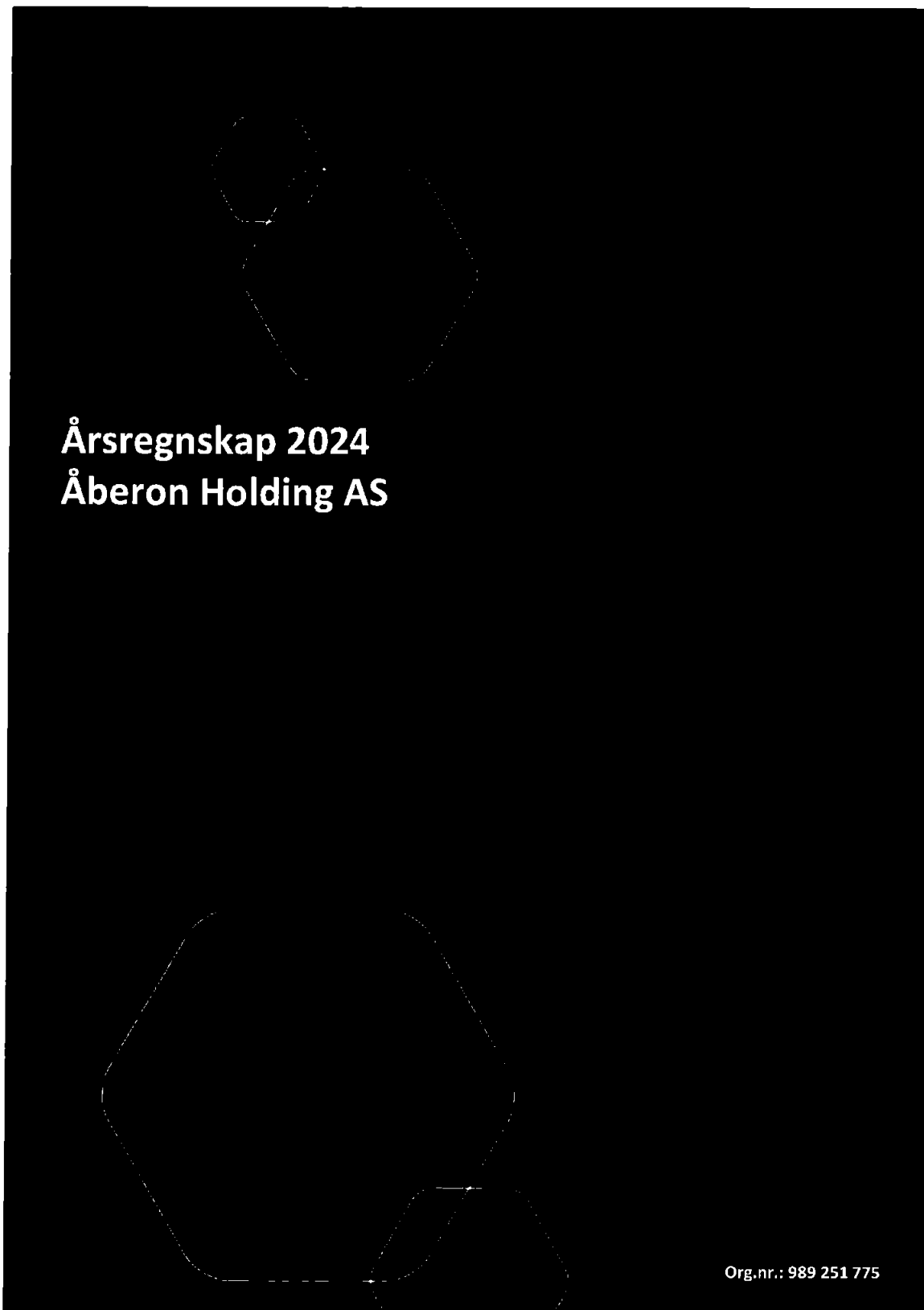
I styret for Åberon Holding AS

  
Knut Jacobsen  
Styreformann

  
Eva Jacobsen  
Styremedlem

  
Stig Jacobsen  
Styremedlem

  
Erlend Jacobsen  
Styremedlem





## RESULTATREGNSKAP - MOR/KONSERN

ÅBERON HOLDING AS					
2024	Morselskap 2023		Note	Konsern 2024	2023
<b>DRIFTSINNEKTER OG DRIFTSKOSTNADER</b>					
0	0	Salgsinntekt	2	274 297 855	275 093 087
0	0	Annen driftsinntekt	2	1 050 314	605 002
<b>0</b>	<b>0</b>	<b>Sum driftsinntekter</b>		<b>275 348 169</b>	<b>275 698 089</b>
<b>0</b>	<b>0</b>	<b>VAREKOSTNAD</b>		<b>153 935 392</b>	<b>162 586 809</b>
0	0	Lønnskostnad	3	56 868 157	55 709 394
0	0	Avskrivning av driftsmidler og immaterielle g	4, 5	7 374 288	7 465 929
33 075	10 720	Annen driftskostnad	3, 6	32 833 782	29 419 946
<b>33 075</b>	<b>10 720</b>	<b>Sum driftskostnader</b>		<b>251 011 620</b>	<b>255 182 078</b>
<b>-33 075</b>	<b>-10 720</b>	<b>Driftsresultat</b>		<b>24 336 550</b>	<b>20 516 011</b>
<b>FINANSINNEKTER OG FINANSKOSTNADER</b>					
3 012 000	0	Inntekt på investering i datterselskap		0	0
109 780	105 053	Renteinntekt fra foretak i samme konsern		0	0
2 400	897	Annen renteinntekt	7	122 916	163 652
0	0	Annen finansinntekt	7	878 019	1 745 132
0	0	Verdiøkning markedsbaserte omløpsmidler	7, 8	235 750	191 025
39 160	37 474	Rentekostnad til foretak i samme konsern		0	0
0	46	Annen rentekostnad	7	17 223 461	15 648 566
372	275	Annen finanskostnad	7	788 982	1 715 236
<b>3 084 648</b>	<b>68 155</b>	<b>Resultat av finansposter</b>		<b>-16 775 758</b>	<b>-15 263 992</b>
<b>3 051 573</b>	<b>57 435</b>	<b>Ordinært resultat før skattekostnad</b>		<b>7 560 791</b>	<b>5 252 019</b>
28 469	12 646	Skattekostnad på ordinært resultat	9	1 668 837	1 151 642
<b>3 023 104</b>	<b>44 789</b>	<b>Ordinært resultat</b>		<b>5 891 954</b>	<b>4 100 377</b>
<b>3 023 104</b>	<b>44 789</b>	<b>Årsresultat</b>	<b>10</b>	<b>5 891 954</b>	<b>4 100 377</b>
0	0	Minoritetens andel	10	1 452 570	1 001 730
3 023 104	44 789	Majoritetens andel	10	4 439 384	3 098 647



<b>BALANSE - MOR/KONSERN</b>					
<b>ÅBERON HOLDING AS</b>					
2024	Morselskap 2023		Note	Konsern 2024	2023
<b>EIENDELER</b>					
<b>ANLEGGSMIDLER</b>					
<b>IMMATERIELLE EIENDELER</b>					
0	0	Konsesjoner, patenter o.l.	5	366 109	457 636
0	0	Goodwill	4, 5	1 813 075	1 913 270
<b>0</b>	<b>0</b>	<b>Sum immaterielle eiendeler</b>		<b>2 179 184</b>	<b>2 370 906</b>
<b>VARIGE DRIFTSMIDLER</b>					
0	0	Tømtter, bygninger o.a. fast eiendom	5, 11	211 772 900	211 903 423
0	0	Driftsløsøre, inventar o.a. utstyr	11	11 268 660	11 641 496
<b>0</b>	<b>0</b>	<b>Sum varige driftsmidler</b>	<b>5</b>	<b>223 041 559</b>	<b>223 544 919</b>
<b>FINANSIELLE ANLEGGSMIDLER</b>					
3 946 317	3 946 317	Investeringer i datterselskap	12	0	0
0	0	Andre langsiktige fordringer		52 377	50 121
<b>3 946 317</b>	<b>3 946 317</b>	<b>Sum finansielle anleggsmidler</b>		<b>52 376</b>	<b>50 121</b>
<b>3 946 317</b>	<b>3 946 317</b>	<b>Sum anleggsmidler</b>		<b>225 273 120</b>	<b>225 965 946</b>
<b>OMLØPSMIDLER</b>					
0	0	Lager av varer og annen beholdning	11, 13	113 551 791	116 434 262
<b>FORDRINGER</b>					
0	0	Kundefordringer	11	38 649 808	43 732 153
24 726	0	Andre kortsiktige fordringer		10 616 629	17 186 861
9 540 204	6 425 427	Konsernfordringer	14	0	0
<b>9 564 930</b>	<b>6 425 427</b>	<b>Sum fordringer</b>	<b>11</b>	<b>49 266 437</b>	<b>60 919 014</b>
<b>INVESTERINGER</b>					
0	0	Andre markedsbaserte finansielle instrume	8	1 915 561	1 679 812
<b>0</b>	<b>0</b>	<b>Sum investeringer</b>		<b>1 915 561</b>	<b>1 679 812</b>
687 053	2 251 060	Bankinnskudd, kontanter o.l.	15	9 692 337	20 270 770
<b>10 251 984</b>	<b>8 676 487</b>	<b>Sum omløpsmidler</b>		<b>174 426 127</b>	<b>199 303 857</b>
<b>14 198 301</b>	<b>12 622 804</b>	<b>Sum eiendeler</b>		<b>399 699 246</b>	<b>425 269 803</b>





## Kontantstrømoppstilling

### ÅBERON HOLDING AS

Morselskapet			Konsern	
2024	2023		2024	2023
		<b>Likvider tilført/brukt på virksomheten:</b>		
3 051 573	57 435	Årsresultat før skatt	7 560 791	5 252 019
0	0	+/- Tap/gevinst ved salg av anleggsmidler	-418 121	-283 161
0	0	+ Ordinære avskrivninger/nedskrivninger	7 374 288	7 465 929
0	0	+/- Resultatandel tilknyttede selskaper	0	0
-12 646	-37 372	- Periodens betalte skatt	-535 639	-1 480 001
<b>3 038 927</b>	<b>20 063</b>	<b>Tilført fra årets virksomhet</b>	<b>13 981 319</b>	<b>10 954 786</b>
0	0	+/- Endr. i lager, debitorer og kreditorer	2 752 829	-3 865 858
-3 102 933	-73 189	+/- Endr. i andre tidsavgrensningsposter	6 566 540	-804 781
<b>-64 006</b>	<b>-53 126</b>	<b>A = Netto likviditetsendr. fra virksomhet</b>	<b>23 300 688</b>	<b>6 284 147</b>
		<b>Likvider tilført/brukt på investeringer:</b>		
0	0	- Investeringer i varige driftsmidler	-6 964 636	-8 103 605
0	0	+ Salg av varige driftsmidler (salgssum)	705 000	971 700
0	419 711	+/- Endring i andre investeringer	-235 750	226 528
<b>0</b>	<b>419 711</b>	<b>B = Netto likviditetsendr. fra investering</b>	<b>-6 495 386</b>	<b>-6 905 377</b>
		<b>Likvider tilført/brukt på finansiering:</b>		
0	0	Innbetalinger av konsernbidrag	0	0
0	0	Utbetalinger av konsernbidrag	0	0
-1 500 000	-1 619 711	Utbytte	-2 488 000	-1 619 711
0	0	Netto opptak av ny gjeld (korts. og langs.)	-24 895 734	6 289 849
<b>-1 500 000</b>	<b>-1 619 711</b>	<b>C = Netto likviditetsendr. fra finansiering</b>	<b>-27 383 734</b>	<b>4 670 138</b>
2 251 060	3 504 187	+ Likviditetsbeholdning 1.1.	20 270 770	16 221 862
-1 564 006	-1 253 126	Tilført ved konserndannelse	-10 578 432	4 048 908
<b>687 053</b>	<b>2 251 060</b>	<b>A+B+C Netto endr. i likvider gjennom året</b>	<b>9 692 337</b>	<b>20 270 770</b>
		<b>= Likviditetsbeholdning 31.12.</b>		



## Note 1 Regnskapsprinsipper

Årsregnskapet er satt opp i samsvar med regnskapslovens bestemmelser og god regnskapsskikk

### Konsolidering

Konsernregnskapet inkluderer Åberon Holding AS og selskaper som Åberon Holding AS har bestemmende innflytelse over. Bestemmende innflytelse oppnås normalt når konsernet eier mer enn 50 % av aksjene i selskapet, og konsernet er i stand til å utøve faktisk kontroll over selskapet. Minoritetsinteresser inngår i konsernets egenkapital. Transaksjoner og mellomværende mellom selskapene i konsernet er eliminert. Konsernregnskapet er utarbeidet etter ensartede prinsipper.

Oppkjøpsmetoden benyttes ved regnskapsføring av virksomhetssammenslutninger. Selskaper som er kjøpt eller solgt i løpet av året inkluderes i konsernregnskapet fra det tidspunktet kontroll oppnås og inntil kontroll opphører.

Tilknyttede selskaper er enheter hvor konsernet har betydelig (men ikke bestemmende) innflytelse, over den finansielle og operasjonelle styringen (normalt ved eierandel på mellom 20 % og 50 %). Konsernregnskapet inkluderer konsernets andel av resultat fra tilknyttede selskaper regnskapsført etter egenkapitalmetoden fra det tidspunktet betydelig innflytelse oppnås og inntil slik innflytelse opphører.

Når konsernets tapsandel overstiger investeringen i et tilknyttet selskap, reduseres konsernets balanseførte verdi til null og ytterligere tap regnskapsføres ikke med mindre konsernet har en forpliktelse til å dekke dette tapet.

### Bruk av estimater

Ledelsen har brukt estimater og forutsetninger som har påvirket resultatregnskapet og verdsettelsen av eiendeler og gjeld, samt usikre eiendeler og forpliktelser på balansedagen under utarbeidelsen av årsregnskapet i henhold til god regnskapsskikk.

### Valuta

Transaksjoner i utenlandsk valuta omregnes til kursen på transaksjonstidspunktet. Pengeposter i utenlandsk valuta omregnes til norske kroner ved å benytte balansedagens kurs. Valutakursendringer resultatføres løpende i regnskapsperioden under andre finansposter.

### Salgsinntekter

Inntekter fra salg av varer resultatføres når levering har funnet sted og det vesentligste av risiko og avkastning er overført.

### Skatt

Skattekostnad består av betalbar skatt og endring i utsatt skatt. Utsatt skatt/skattefordel er beregnet på alle forskjeller mellom regnskapsmessig og skattemessig verdi på eiendeler og gjeld. Utsatt skatt er beregnet med 22 % på grunnlag av de midlertidige forskjeller som eksisterer mellom regnskapsmessige og skattemessige verdier, samt skattemessig underskudd til fremføring ved utgangen av regnskapsåret. Netto utsatt skattefordel balanseføres i den grad det er sannsynlig at denne kan bli utnyttet.

### Klassifisering og vurdering av balanseposter

Omløpsmidler og kortsiktig gjeld omfatter poster som forfaller til betaling innen ett år etter anskaffelsestidspunktet, samt poster som knytter seg til varekretsløpet. Øvrige poster er klassifisert som anleggsmiddel/langsiktig gjeld.

Omløpsmidler vurderes til laveste av anskaffelseskost og virkelig verdi. Kortsiktig gjeld balanseføres til nominelt beløp på opptakstidspunktet.

Anleggsmidler vurderes til anskaffelseskost, fratrukket av- og nedskrivninger. Langsiktig gjeld balanseføres til nominelt beløp på etableringstidspunktet.

### Varige driftsmidler

Varige driftsmidler balanseføres og avskrives lineært over driftsmidlets forventede levetid. Vesentlige driftsmidler som består av betydelige komponenter med ulik levetid er dekomponert med ulik avskrivningstid for de ulike komponentene. Direkte vedlikehold av driftsmidler kostnadsføres løpende under driftskostnader, mens påkostninger eller forbedringer tillegges driftsmidlets kostpris og avskrives i takt med driftsmidlet.

### Datterselskap/tilknyttet selskap

Datterselskapet og tilknyttede selskaper vurderes etter kostmetoden i selskapsregnskapet. Investeringen er vurdert til anskaffelseskost for aksjene med mindre nedskrivning har vært nødvendig. Det er foretatt nedskrivning til virkelig verdi når verdifall skyldes årsaker som ikke kan antas å være forbigående og det må anses nødvendig etter god regnskapsskikk. Nedskrivninger er reversert når grunnlaget for nedskrivning ikke lenger er til stede.



## Varebeholdning

Varelager regnskapsføres til det laveste av anskaffelseskost og netto salgspris. Netto salgspris er estimert salgspris ved ordinær drift etter fradrag for beregnede nødvendige utgifter for gjennomføring av salget. Anskaffelseskost tilordnes ved bruk av FIFO metoden og inkluderer utgifter påløpt ved anskaffelse av varene og kostnader for å bringe varene til nåværende tilstand og plassering.

## Fordringer

Kundefordringer og andre fordringer er oppført i balansen til pålydende etter fradrag for avsetning til forventet tap. Avsetning til tap gjøres på grunnlag av individuelle vurderinger av de enkelte fordringene. I tillegg gjøres det for øvrige kundefordringer en uspesifisert avsetning for å dekke antatt tap på krav.

## Kontantstrømpstilling

Kontantstrømpstillingen er utarbeidet etter den indirekte metode. Kontanter og kontantekvivalenter omfatter kontanter, bankinnskudd og andre kortsiktige, likvide plasseringer.

## Aksjer

Aksjefond er vurdert til markedsverdi.

## Note 2 Salgsinntekter

	Åberon Holding AS		Åberon Konsern	
	2024	2023	2024	2023
<b>Pr. Virksomhetsområde</b>				
Handel og Industri	-	-	251 019 960	256 245 284
Elendom, utleie	-	-	23 277 895	18 847 803
Annen driftsinntekt			1 050 314	605 002
<b>Sum</b>	-	-	<b>275 348 169</b>	<b>275 698 089</b>
<b>Geografisk fordeling</b>				
Norge			263 911 315	263 427 327
EU	-	-	11 436 854	12 270 762
<b>Sum</b>	-	-	<b>275 348 169</b>	<b>275 698 089</b>



### Note 3 Lønnskostnader, antall ansatte, godtgjørelser, lån til ansatte og godtgjørelse til revisor

Lønnskostnader	Åberon Holding AS		Åberon Konsern	
	2024	2023	2024	2023
Lønninger	-	-	47 844 765	46 934 977
Arbeidsgiveravgift	-	-	7 019 126	6 843 811
Pensjonskostnader	-	-	1 593 142	1 448 549
Andre ytelser	-	-	411 125	482 055
Sum	-	-	56 868 157	55 709 394

Konsernet har i regnskapsåret sysselsatt totalt 93 årsverk.

#### Åberon AS (selskap):

Ytelser til ledende personer	Daglig leder	Styret
Lønn/honorar	-	-
Pensjonsutgifter	-	-
Annen godtgjørelse	-	-
<b>Sum godtgjørelse</b>	-	-

Ledende ansatte har ikke avtale om bonus eller aksjebasert avlønning.

Daglig leder har ikke avtale om lønn ved eventuell fratreden. Daglig leder eller styret har ikke opsjon på kjøp av aksjer i selskapet.

Selskapet er ikke pliktig til å ha tjenstepensjonsordning etter lov om obligatorisk tjenstepensjon. De av datterselskapene som har plikt til å etablere tjenstepensjonsordning etter lov om obligatorisk tjenstepensjon har opprettet pensjonsordning som tilfredsstiller lovens krav. Konsernets pensjonsordninger er innskuddsbaserte. I tillegg har et datterselskap AFP-ordning.

#### Revisor

Godtgjørelse til revisor er fordelt på følgende:

#### Åberon Holding AS

Lovpålagt revisjon	12 500
Bistand	15 000
<b>Sum honorar til revisor</b>	<b>27 500</b>

#### Åberon Konsern

Lovpålagt revisjon	276 900
Bistand	130 400
<b>Sum honorar til revisor</b>	<b>407 300</b>

### Note 4 Immaterielle eiendeler

Åberon Konsern	Lisenser o.l	Goodwill	Sum
Anskaffelseskost pr 01.01.	883 627	5 634 821	6 518 448
Tilgang kjøpte immaterielle eiendeler	-	-	-
Avgang solgte immaterielle eiendeler	-	-	-
Korrigerings tidligere år	-	-	-
<b>Anskaffelseskost 31.12.</b>	<b>883 627</b>	<b>5 634 821</b>	<b>6 518 448</b>
Akkumulerte avskrivninger 31.12.	517 518	3 821 745	4 339 263
Akkumulerte nedskrivninger 31.12.	-	-	-
Reverserte nedskrivninger 31.12.	-	-	-
<b>Balanseført verdi pr. 31.12.</b>	<b>366 109</b>	<b>1 813 075</b>	<b>2 179 184</b>
Årets avskrivninger	91 527	100 194	191 721
Årets nedskrivninger	-	-	-

Konsernet benytter lineære avskrivninger for alle immaterielle eiendeler. Den økonomiske levetiden for anleggsmidlene er beregnet til:

Goodwill	10-40 år
Lisenser	10-40 år



Goodwill som er oppstått som følge av forskjell mellom nominell skattesats og skattesats som er benyttet ved beregning av kjøpesum på eiendomsselskap avskrives i takt med avskrivningene på bygget som den utsatte skatten knytter seg til.

Goodwill per virksomhetskjøp	Balanseverdi
Victoria Eiendom AS	123 451
Victoria AS	235 309
Nortransfer AS	217 234
Leirvikflaten 13 AS	451 982
Syretårnet 28 AS	785 099
Sum	1 813 075

## Note 5 Varige driftsmidler og immaterielle eiendeler

### Konsern

Varige driftsmidler	Goodwill og immaterielle Eiendeler	Tomter/ bygninger og annen eiendom	Driftsløsøre, inv ol.	Sum varige og immaterielle eiendeler
Anskaffelseskost pr 01.01.	6 518 448	256 074 160	29 347 158	291 939 766
Tilgang kjøpte driftsmidler	-	4 152 150	2 812 486	6 964 636
Nedskrivning	-	-	-	-
Avgang solgte driftsmidler	-	-	-1 923 774	-1 923 774
Anskaffelseskost 31.12.	6 518 448	260 226 310	30 235 870	296 980 628
Akkumulerte avskrivninger 31.12.	4 339 263	45 588 654	18 525 696	68 453 613
Akkumulerte nedskrivninger 31.12.	-	2 864 756	441 514	3 306 270
Reverserte nedskrivninger 31.12.	-	-	-	-
Balanseført verdi pr. 31.12.	2 179 184	211 772 900	11 268 660	225 220 744
Balanseført verdi pr. 31.12.	-	-	-	-
Årets avskrivninger	191 721	4 327 134	2 855 433	7 374 288
Årets nedskrivninger (inkl. reverseringer)	-	-	-	-

Både morselskapet og konsernet benytter linære avskrivninger for alle varige driftsmidler. Den økonomiske levetiden for driftsmidlene er beregnet til:

* Bygninger og annen fast eiendom	20-50 år
* Maskiner og inventar	3-15 år
* Tomter	0 år

Det er i løpet av året ikke foretatt reversering av tidligere års nedskrivninger.

## Note 6 Leie

Leide driftsmidler vurderes som å være operasjonelle. Selskapet kjøper sjelden ut driftsmiddelet ved avslutning av leieforholdet. Leiekostnadene kostnadsføres løpende.

Kostnadsført leie i konsernet er i 2024 på kr. 8 888 493 mot kr. 8 884 060 i 2023.

Driftsløsøre leies mellom 1-5 år  
Husleie leies mellom 1-5 år

## Note 7 Finansposter

Finansinntekter	Åberon Holding AS		Åberon Konsern	
	2024	2023	2024	2023
Inntekt på inv i datter/ tilkn. selskap	3 012 000	-	-	-
Renteinntekter	112 180	105 950	122 916	163 652
Annen finansinntekt	-	-	878 019	1 745 132
Verdøkning finansielle instrumenter	-	-	235 750	191 025
Sum finansinntekter	3 124 180	105 950	1 236 685	2 099 809

Finanskostnader	Åberon Holding AS		Åberon Konsern	
	2024	2023	2024	2023
Annen rentekostnad	39 160	37 520	17 223 461	15 648 566
Verdireduksjon finansielle instrumenter	-	-	-	-
Annen finanskostnad	372	275	788 982	1 715 236
Sum finanskostnader	39 532	37 795	18 012 443	17 363 802



## Note 8 Finansielle instrumenter

		Bokført verdi	Markedsverdi	Resultatført
<b>Markedsbaserte aksjer</b>				
Aksjefond forvaltet av Storebrand	660 000	1 915 561	1 915 561	235 750

Finansielle instrumenter er verdsatt til virkelig verdi.  
Virkelig verdi er fastsatt ihht verdien som er observerbar i markedet på balansedagen.

## Note 9 Skatt

Årets skattekostnad fordeler seg på:	Åberon Holding AS		Åberon Holding Konsern	
	2024	2023	2024	2023
Betalbar skatt	28 469	12 646	900 995	535 639
Endring i utsatt skatt	-	-	767 842	616 003
<b>Sum skattekostnad</b>	<b>28 469</b>	<b>12 646</b>	<b>1 668 837</b>	<b>1 151 642</b>

### Beregning av årets skattegrunnlag:

Resultat før skattekostnad	3 051 573	57 435	7 560 791	5 252 019
Permanente forskjeller *)	-2 922 170	48	114 067	-17 282
Endring i midlertidige forskjeller	-	-	-2 727 505	-3 652 381
Endring i underskudd til fremføring	-	-	-851 923	852 365
<b>Årets skattegrunnlag</b>	<b>129 403</b>	<b>57 483</b>	<b>4 095 430</b>	<b>2 434 721</b>

Betalbar skatt resultat	28 469	12 646	900 995	535 639
Betalbar skatt konsernbidrag	-	-	-	-
Betalbar skatt balanse	28 469	12 646	900 995	535 639

### Oversikt over midlertidige forskjeller:

Driftsmidler	-	-	46 413 273	43 744 246
Skattemessig fremførbart underskudd	-	-	-442	-852 365
Gevinst og tapskonto	-	-	-	-26 362
Varebeholdning	-	-	-150 000	-203 706
Fordringer	-	-	7 243 757	7 265 345
Andeler	-	-	382 722	471 959
Andre forskjeller	-	-	161 998	162 016
Sum	-	-	54 051 308	50 561 133
Utsatt skatt / skattefordel	-	-	11 891 291	11 123 449

### Forklaring til hvorfor årets skattekostnad ikke utgjør 22 % av resultat før skatt:

	Åberon Holding AS	Konsern
Resultat før skatt	3 051 573	7 560 791
22 % skatt av resultat før skatt	671 346	1 643 742
<b>Permanente forskjeller (22%)*</b>	<b>-642 877</b>	<b>25 095</b>
<b>Beregnet skattekostnad</b>	<b>28 469</b>	<b>1 668 837</b>

Effektiv skattesats **)	0,9 %	22,1 %
-------------------------	-------	--------

\*) Inkluderer: ikke fradragsberettigede kostnader, som for eksempel representasjon

\*\*\*) Skattekostnad i prosent av resultat før skatt



## Note 10 Egenkapital

### Aberon Holding AS

	Aksjekapital	Annen EK	Sum
Egenkapital pr 1.1.	30 000	11 857 321	11 887 321
Årets resultat	-	3 023 104	3 023 104
Tilleggsutbytte	-	-1 500 000	-1 500 000
<b>Egenkapital pr 31.12</b>	<b>30 000</b>	<b>13 380 425</b>	<b>13 410 425</b>

### Aberon Konsern

	Aksjekapital	Annen EK	Minoritetsint.	Sum
Egenkapital pr 1.1.	30 000	72 930 304	21 327 712	94 288 016
Årets resultat	-	4 439 384	1 452 570	5 891 954
Korreksjon avvik tidligere år	-	-	-	-
Tilleggsutbytte	-	-1 500 000	-988 000	-2 488 000
<b>Egenkapital pr 31.12</b>	<b>30 000</b>	<b>75 869 689</b>	<b>21 792 282</b>	<b>97 691 971</b>

## Note 11 Fordringer og gjeld

Fordringer med forfall senere enn ett år	Aberon Holding AS		Aberon Konsern	
	2024	2023	2024	2023
Andre langsiktige fordringer	-	-	-	-
Langsiktig gjeld med forfall senere enn 5 år	2024	2023	2024	2023
Gjeld til kredittinstitusjoner	-	-	-	-
Annen langsiktig gjeld	-	-	-	-
<b>Sum</b>	<b>-</b>	<b>-</b>	<b>-</b>	<b>-</b>

	Aberon Holding AS		Aberon Konsern	
	2024	2023	2024	2023
Gjeld sikret ved pant	-	-	242 826 372	267 722 106
<b>Pantsatte eiendeler:</b>				
Kundefordringer	-	-	38 649 808	43 732 153
Varer	-	-	113 551 791	116 434 262
Tomter og bygninger	-	-	211 772 900	211 903 423
Driftsløsøre	-	-	11 268 660	11 641 496
<b>Sum</b>	<b>-</b>	<b>-</b>	<b>375 243 159</b>	<b>383 711 334</b>



## Note 12 Datterselskap, tilknyttet selskap m v

Datterselskap	Kontor	Land	Eierandel	St.andel
Victoria Gruppen AS*	Godvik	Norge	75,3 %	75,3 %
<b>Datterdatterselskap</b>				
Victoria AS	Godvik	Norge	75,3 %	75,3 %
Victoria Eiendom AS	Godvik	Norge	75,3 %	75,3 %
Husnes Konfeksjon AS	Godvik	Norge	75,3 %	75,3 %
Victoria Eiendom 5 AS	Godvik	Norge	75,3 %	75,3 %
Victoria Eiendom 6 AS	Godvik	Norge	75,3 %	75,3 %
Victoria Eiendom 7 AS	Godvik	Norge	75,3 %	75,3 %
Victoria Eiendom 8 AS	Godvik	Norge	75,3 %	75,3 %
Victoria Eiendom 9 AS	Godvik	Norge	75,3 %	75,3 %
Victoria Eiendom 10 AS	Godvik	Norge	75,3 %	75,3 %
Leirvikflaten 13 AS	Godvik	Norge	75,3 %	75,3 %
Ådlandsfjorden ANS	Godvik	Norge	75,3 %	75,3 %
Norttransfer	Godvik	Norge	75,3 %	75,3 %
Reflex Promotion AS	Godvik	Norge	75,3 %	75,3 %
Konsernsupport AS	Godvik	Norge	75,3 %	75,3 %
Syretårnet 28 AS	Godvik	Norge	75,3 %	75,3 %

## Investering etter kostmetoden (Selskapsregnskapet)

Selskapets navn	Egenkapital	Resultat 2024
<b>Datterselskap</b>		
Victoria Gruppen AS	52 804 215	4 762 260
<b>Datterdatterselskap</b>		
Victoria AS	48 167 671	1 779 172
Victoria Eiendom AS	37 240 844	4 019 384
Husnes Konfeksjon AS	3 228 929	286 883
Victoria Eiendom 5 AS	9 106 999	1 451 585
Victoria Eiendom 6 AS	3 085 384	-518 867
Victoria Eiendom 7 AS	2 324 193	885 693
Victoria Eiendom 8 AS	3 456 243	1 701 486
Victoria Eiendom 9 AS	2 622 919	481 248
Victoria Eiendom 10 AS	11 525 916	1 178 032
Leirvikflaten 13 AS	10 985 795	1 806 890
Ådlandsfjorden ANS	189 179	-1 250
Norttransfer AS	2 869 650	756 532
Reflex Promotion AS	2 712 993	-120 951
Konsernsupport AS	296 212	3 142
Syretårnet 28 AS	644 177	33 514

## Note 13 Varer

	Aberon Holding AS		Aberon Konsern	
	2024	2023	2024	2023
Lager av varer under tilvirkning	-	-	2 774 074	1 938 676
Lager ferdig egentilvirkede varer	-	-	191 163	186 952
Lager av innkjøpte varer	-	-	110 586 555	114 308 634
Sum	-	-	113 551 792	116 434 262
Lager vurdert til kostpris			113 701 792	116 637 968
Ukurans			-150 000	-203 706



## Note 14 Mellomværende med selskap i samme konsern og tilknyttede selskap

### Aberon Holding AS

Fordringer	Aberon Holding AS	
	2024	2023
Konsernfordringer	9 540 204	6 425 427
Sum	9 540 204	6 425 427

Gjeld	Aberon Holding AS	
	2024	2023
Konserngjeld	746 761	714 604
Kortsiktig gjeld tilknyttet selskap	-	-
Sum	746 761	714 604

### Aberon Konsern

Fordringer	2024	2023
	Kundefordringer tilknyttet selskap	-
Kortsiktig fordring tilknyttet selskap	-	-
Sum	-	-

Gjeld	2024	2023
	Leverandørgjeld tilknyttet selskap	-
Annen kortsiktig gjeld	-	-
Sum	-	-

## Note 15 Bankinnskudd

	Aberon Holding AS		Aberon Konsern	
	2024	2023	2024	2023
Bundne skattetrekksmidler utgjør:	-	-	1 961 372	2 007 544

## Note 16 Aksjekapital og aksjonærinformasjon

### Aberon Holding AS

#### Aksjekapitalen består av:

	Antall	Pålydende	Balansført
Ordinære aksjer	1	30 000	30 000
Sum	1	30 000	30 000

#### Oversikt over aksjonærene pr 31.12.2024:

	Ordinære aksjer	Sum	Eierandel/ Stemmeandel
Knut Jacobsen (styrets leder og daglig leder)	1	1	100,0 %
Totalt antall aksjer	1	1	100 %

## Note 17 Finansiell markedsrisiko

### Renterisiko

Renterisiko oppstår på kort og mellomlang sikt som et resultat av at deler av selskapets gjeld har flytende rente.

### Valutarisiko

Utvikling i valutakurser innebærer både direkte og indirekte en økonomisk risiko for selskap. Selskapet har ikke sikret seg mot endringer i valutakurs