



## ÅRSREGNSKAPET FOR REGNSKAPSÅRET 2021 - GENERELL INFORMASJON

### Enheten

Organisasjonsnummer: 937 234 120  
Organisasjonsform: Aksjeselskap  
Foretaksnavn: STRØMMES AS  
Forretningsadresse: Rigetjønnveien 14  
4626 KRISTIANSAND S

### Regnskapsår

Årsregnskapets periode: 01.01.2021 - 31.12.2021

### Konsern

Morselskap i konsern: Nei

### Regnskapsregler

Regler for små foretak benyttet: Nei  
Benyttet ved utarbeidelsen av årsregnskapet til selskapet: Regnskapslovens alminnelige regler

### Årsregnskapet fastsatt av kompetent organ

Bekreftet av representant for selskapet: Karl Johan Bjerger  
Dato for fastsettelse av årsregnskapet: 24.03.2022

### Grunnlag for avgivelse

År 2021: Årsregnskapet er elektronisk innlevert  
År 2020: Tall er hentet fra elektronisk innlevert årsregnskap fra 2021

*Det er ikke krav til at årsregnskapet m.v. som sendes til Regnskapsregisteret er undertegnet. Kontrollen på at dette er utført ligger hos revisor/enhetens øverste organ. Sikkerheten ivaretas ved at innsender har rolle/rettighet for innsending av årsregnskapet via Altinn, og ved at det bekreftes at årsregnskapet er fastsatt av kompetent organ.*

Brønnøysundregistrene, 04.06.2023



## Resultatregnskap

Beløp i: NOK	Note	2021	2020
<b>RESULTATREGNSKAP</b>			
<b>Inntekter</b>			
Salgsinntekt	10	175 203 903	173 586 677
<b>Sum inntekter</b>	6	<b>175 203 903</b>	<b>173 586 677</b>
<b>Kostnader</b>			
Varekostnad	6, 11, 12	109 561 453	112 922 394
Lønnskostnader	2	41 031 495	30 651 891
Avskrivninger	4	1 077 166	385 000
Annen driftskostnad	2, 11	14 881 591	7 919 141
<b>Sum kostnader</b>		<b>166 551 706</b>	<b>151 878 426</b>
<b>Driftsresultat</b>		<b>8 652 198</b>	<b>21 708 251</b>
<b>Finansinntekter og finanskostnader</b>			
Annen renteinntekt		6 014	4 984
Annen finansinntekt		951 522	167 392
<b>Sum finansinntekter</b>		<b>957 537</b>	<b>172 376</b>
Annen rentekostnad	13	1 236 819	1 056 711
<b>Sum finanskostnader</b>		<b>1 236 819</b>	<b>1 056 711</b>
<b>Netto finans</b>	6	<b>-279 282</b>	<b>-884 335</b>
<b>Ordinært resultat før skattekostnad</b>		<b>8 372 916</b>	<b>20 823 916</b>
Skattekostnad	3	1 859 994	4 620 051
<b>Ordinært resultat etter skattekostnad</b>		<b>6 512 922</b>	<b>16 203 865</b>
<b>Årsresultat</b>		<b>6 512 922</b>	<b>16 203 865</b>
<b>Årsresultat etter minoritetsinteresser</b>		<b>6 512 922</b>	<b>16 203 865</b>
<b>Totalresultat</b>		<b>6 512 922</b>	<b>16 203 865</b>
<b>Overføringer og disponeringer</b>			



## Resultatregnskap

<b>Beløp i: NOK</b>	<b>Note</b>	<b>2021</b>	<b>2020</b>
Ordinært utbytte		3 255 651	8 999 424
Overført til annen egenkapital	8	3 257 271	7 204 441
<b>Sum overføringer og disponeringer</b>		<b>6 512 922</b>	<b>16 203 865</b>



## Balanse

Beløp i: NOK	Note	2021	2020
<b>BALANSE - EIENDELER</b>			
<b>Anleggsmidler</b>			
<b>Immaterielle eiendeler</b>			
Utsatt skattefordel	3	225 728	96 108
Goodwill	4	2 554 900	200 000
<b>Sum immaterielle eiendeler</b>		<b>2 780 628</b>	<b>296 108</b>
<b>Varige driftsmidler</b>			
Driftsløsøre, inventar o.a. utstyr	4	1 673 940	1 888 940
<b>Sum varige driftsmidler</b>	4, 9	<b>1 673 940</b>	<b>1 888 940</b>
<b>Finansielle anleggsmidler</b>			
Lån til foretak i samme konsern	11		
Investeringer i aksjer og andeler		79 000	79 000
Andre fordringer	9	55 687	
<b>Sum finansielle anleggsmidler</b>		<b>134 687</b>	<b>79 000</b>
<b>Sum anleggsmidler</b>		<b>4 589 255</b>	<b>2 264 048</b>
<b>Omløpsmidler</b>			
<b>Varer</b>			
Varebeholdning	1, 12	15 624 451	14 513 348
<b>Sum varer</b>		<b>15 624 451</b>	<b>14 513 348</b>
<b>Fordringer</b>			
Kundefordringer	9	29 307 922	27 412 960
Andre kortsiktige fordringer	9, 11	8 320 205	2 410 962
<b>Sum fordringer</b>		<b>37 628 127</b>	<b>29 823 922</b>
<b>Bankinnskudd, kontanter og lignende</b>			
Bankinnskudd, kontanter o.l.	5	8 706 290	12 539 784
<b>Sum bankinnskudd, kontanter og lignende</b>		<b>8 706 290</b>	<b>12 539 784</b>
<b>Sum omløpsmidler</b>		<b>61 958 868</b>	<b>56 877 054</b>
<b>SUM EIENDELER</b>		<b>66 548 124</b>	<b>59 141 102</b>



### Balanse

Beløp i: NOK	Note	2021	2020
<b>BALANSE - EGENKAPITAL OG GJELD</b>			
<b>Egenkapital</b>			
<b>Innskutt egenkapital</b>			
Aksjekapital	7	195 300	195 300
Overkurs		111 645	111 645
<b>Sum innskutt egenkapital</b>		<b>306 945</b>	<b>306 945</b>
<b>Opptjent egenkapital</b>			
Annen egenkapital		21 039 041	17 781 771
<b>Sum opptjent egenkapital</b>		<b>21 039 041</b>	<b>17 781 771</b>
<b>Sum egenkapital</b>	8	<b>21 345 986</b>	<b>18 088 716</b>
<b>Gjeld</b>			
<b>Langsiktig gjeld</b>			
Utsatt skatt	3		
<b>Annen langsiktig gjeld</b>			
Gjeld til kredittinstitusjoner	4, 9	4 157 647	312 486
Øvrig langsiktig gjeld	9, 13	5 100 000	
<b>Sum annen langsiktig gjeld</b>		<b>9 257 647</b>	<b>312 486</b>
<b>Sum langsiktig gjeld</b>		<b>9 257 647</b>	<b>312 486</b>
<b>Kortsiktig gjeld</b>			
Gjeld til kredittinstitusjoner	4, 9		
Leverandørgjeld	11	13 374 191	9 142 022
Betalbar skatt	3	1 843 426	4 584 893
Skyldige offentlige avgifter		9 683 807	10 701 448
Utbytte		3 255 651	8 999 424
Annen kortsiktig gjeld		7 787 416	7 312 113
<b>Sum kortsiktig gjeld</b>		<b>35 944 491</b>	<b>40 739 900</b>
<b>Sum gjeld</b>		<b>45 202 138</b>	<b>41 052 387</b>
<b>SUM EGENKAPITAL OG GJELD</b>		<b>66 548 124</b>	<b>59 141 102</b>



## Balanse

<b>Beløp i: NOK</b>	<b>Note</b>	<b>2021</b>	<b>2020</b>
---------------------	-------------	-------------	-------------

---



## Årsregnskap 2021 Strømmes AS

Styrets årsberetning  
Resultatregnskap  
Balanse  
Kontantstrømoppstilling  
Noter  
Revisors beretning

Org.nr.: 937 234 120





## Årsberetning 2021 for Strømmes AS

### VIRKSOMHETENS ART OG TILHOLDSSTED

Strømmes AS selger reklame-, smittevern- og profileringsprodukter ut fra sine lokaler i Rigetjønnveien 14, 4626 Kristiansand. Salgskontor i Oslo, Vestby, Stavanger og Trondheim. Strømmes AS har kjøpt aksjene i Aksess & Daylight as. Aksjøvertakelse fra 1/1 2021. og sammenstilling av regnskap i 3. kvartal 2021.

### FORTSATT DRIFT

I samsvar med regnskapslovens §3-3a bekreftes det at forutsetningene om fortsatt drift er tilstede. Til grunn for antagelsen ligger resultatprognoser for årene framover og selskapets langsiktige strategi. Selskapet er i en sunn økonomisk og finansiell stilling.

### INFORMASJON OM ARBEIDSMILJØET

Totalt sykefravær i 2021 var på 316 dagsverk mot 515 i 2020, en reduksjon på 38%. Sykefraværet utgjør 3,75%. 86% av fraværet er 2 langtidssykemeldinger. Det har ikke forekommet alvorlige arbeidsuhell eller ulykker. Styret oppfatter arbeidsmiljøet som godt. Totalt har selskapet 51 fast ansatte i hel-/deltidsstillinger, herav 28 kvinner. I tillegg kommer ekstrapersonell ved behov og totalt antall årsverk utgjør 53.

### LIKESTILLING

Kvinner og menn er tilnærmet likt representert i alle avdelinger av selskapet, og ledelsen er opptatt av at det ikke skal være forskjellsbehandling på grunn av kjønn. Det er ikke kvinner i styret.

### DISKRIMINERING

Selskapet har som mål å være en arbeidsplass hvor det ikke forekommer diskriminering på grunn av etnisitet, nasjonal opprinnelse, avstamming, hudfarge, språk religion og livssyn.

### MILJØRAPPORTERING

Strømmes AS driver ikke noen aktivitet som kan forurense det ytre miljø. ISO 14001 sertifisert, medlem av Grønt Punkt og Renas.

### REDEGJØRELSE FOR ÅRSREGNSKAPET

Driftsinntekter økte til mnok 175, sammenlignet med mnok 173 i fjor. Fjorårets omsetning var for en stor del smittevern produkter, som i år er redusert til ca mnok 5. Derfor er omsetningsøkningen på tradisjonelle produkter vesentlig, fra ca mnok 105 til mnok 175.

Årsregnskapet viser et overskudd etter skatt på kr 6.512.922,-  
Sum omløpsmidler pr 31.12.2021 utgjorde 61,9 mill mot 56,8 mill 31.12.2020 og kortsiktig gjeld pr 31.12.2021 utgjorde 35,9 mill mot 41 mill 31.12.2020  
Kundefordringene utgjør ca 29,3 mill og er høye til nyttår som følge av stor utfakturering i forbindelse med jul/årsskiftet. Av dette ble det innbetalt over 25 mill i januar 2022.

Selskapets likviditetsbeholdning pr 31.12.2021 utgjorde 3,9 mill som er reduksjon på 8,6 mill ift 31.12.2020.



I tillegg kommer disponibel kassakreditt med 10 mill.

Totalkapitalen var ved utgangen av 2020 er 66,548 mill mot 59,141 mill i 2020. Egenkapitalen er økt fra 18.088.716,- pr 31.12.20 til 21.345.986,- pr 31.12.21, og er på ca 32%.

Etter styrets oppfatning gir det fremlagte resultatregnskap, balanse og noter fyllestgjørende informasjon om driften for 2021 og stillingen ved årsskifte.

Det er ikke inntrådt forhold etter regnskapsårets utgang, som er av betydning for bedømmelse av selskapet.

Covid-19 situasjonen har vært utfordrende gjennom 2021.

#### FINANSIELL RISIKO

Strømmes er eksponert for finansiell risiko, spesielt valutarisiko knyttet til at mye av innkjøpet skjer i østen og betales i Dollar hvor kursen over lang tid har vært stigende.

#### MILJØ OG SAMFUNNSANSVAR

Strømmes AS er ISO 9001 og 14001 sertifisert.

Vi har et omfattende Corporate Social Responsibility (CSR) og Code of Conduct (COC) regelverk overfor oss selv og for våre leverandører.

Strømmes AS er medlem av Etisk Handel og Sustainability Hub.

Vår filosofi er å optimere våre bestrebelser på å være rettferdig, ansvarlige, miljøbevisste samt generelt å vise god etisk og sosial adferd. Denne filosofien avspeiler seg i måten vi driver forretning på.

Strømmes AS følger BSCIs Code of Conduct, som er definert i henhold til ILO konvensjonene, FNs universelle menneskerettighets deklarasjon, FNs konvensjoner om barns rettigheter, eliminasjon av alle former for diskriminering mot kvinner, UN Global Compact samt OECD guidelines for multinasjonale selskaper.


#### ÅRSRESULTAT OG DISPONERING


Styrets forslag til disponering av årets overskudd kr 6 512 922,-. Kr 3 257 271 disponeres mot fri egenkapital og Kr. 3 255 651,- avsettes til utbytte.

Kristiansand den 24.03.2022

  
Robert Ugland  
Styreleder

  
Stig A. Grimsgaard  
Styremedlem

  
Karl Johan Bjerge  
Nestleder / adm dir.

  
Michael F. Rømer  
Styremedlem

  
Pål Wilhelm Asplin  
Styremedlem



<b>Resultatregnskap</b>			
Strømmes AS			
<b>Driftsinntekter og driftskostnader</b>	<b>Note</b>	<b>2021</b>	<b>2020</b>
Salgsinntekt	10	175 203 903	173 586 677
Sum driftsinntekter	6	<u>175 203 903</u>	<u>173 586 677</u>
Varekostnad	6, 11, 12	109 561 453	112 922 394
Lønnskostnader	2	41 031 495	30 651 891
Avskrivninger	4	1 077 166	385 000
Annen driftskostnad	2, 11	14 881 591	7 919 141
Sum driftskostnader		<u>166 551 706</u>	<u>151 878 426</u>
Driftsresultat		<u>8 652 198</u>	<u>21 708 251</u>
<b>Finansinntekter og finanskostnader</b>			
Annen renteinntekt		6 014	4 984
Annen finansinntekt		951 522	167 392
Annen rentekostnad	13	1 236 819	1 056 711
Resultat av finansposter	6	<u>-279 282</u>	<u>-884 335</u>
Resultat før skattekostnad		<u>8 372 916</u>	<u>20 823 916</u>
Skattekostnad	3	<u>1 859 994</u>	<u>4 620 051</u>
Årsresultat		<u>6 512 922</u>	<u>16 203 865</u>
<b>Overføringer</b>			
Avsatt til utbytte		3 255 651	8 999 424
Overført til annen egenkapital	8	3 257 271	7 204 441
Sum overføringer		<u>6 512 922</u>	<u>16 203 865</u>










<b>Balanse</b>			
Strømmes AS			
<b>Eiendeler</b>	<b>Note</b>	<b>2021</b>	<b>2020</b>
<b>Anleggsmidler</b>			
<b>Immaterielle eiendeler</b>			
Utsatt skattefordel	3	225 728	96 108
Goodwill	4	2 554 900	200 000
Sum immaterielle eiendeler		<u>2 780 628</u>	<u>296 108</u>
<b>Varige driftsmidler</b>			
Driftsløsøre, inventar o.a. utstyr	4	1 673 940	1 888 940
Sum varige driftsmidler	4, 9	<u>1 673 940</u>	<u>1 888 940</u>
<b>Finansielle driftsmidler</b>			
Investeringer i aksjer og andeler		79 000	79 000
Andre fordringer	9	55 687	0
Sum finansielle anleggsmidler		<u>134 687</u>	<u>79 000</u>
Sum anleggsmidler		<u>4 589 255</u>	<u>2 264 048</u>
<b>Omløpsmidler</b>			
Varer			
Varebeholdning	1, 12	15 624 451	14 513 348
Sum varer		<u>15 624 451</u>	<u>14 513 348</u>
<b>Fordringer</b>			
Kundefordringer	9	29 307 922	27 412 960
Andre kortsiktige fordringer	9, 11	8 320 205	2 410 962
Sum fordringer		<u>37 628 127</u>	<u>29 823 922</u>
Bankinnskudd, kontanter o.l.	5	<u>8 706 290</u>	<u>12 539 784</u>
Sum omløpsmidler		<u>61 958 868</u>	<u>56 877 054</u>
Sum eiendeler		<u>66 548 124</u>	<u>59 141 102</u>



<b>Balanse</b>			
<b>Strømmes AS</b>			
	<b>Note</b>	<b>2021</b>	<b>2020</b>
<b>Egenkapital og gjeld</b>			
Aksjekapital	7	195 300	195 300
Overkurs		111 645	111 645
Sum innskutt egenkapital		<u>306 945</u>	<u>306 945</u>
<b>Annen egenkapital</b>		<u>21 039 041</u>	<u>17 781 771</u>
Sum opptjent egenkapital		<u>21 039 041</u>	<u>17 781 771</u>
<b>Sum egenkapital</b>	8	<u>21 345 986</u>	<u>18 088 716</u>
<b>Gjeld</b>			
<b>Annen langsiktig gjeld</b>			
Gjeld til kredittinstitusjoner	4, 9	4 157 647	312 486
Øvrig langsiktig gjeld	9, 13	5 100 000	0
Sum annen langsiktig gjeld		<u>9 257 647</u>	<u>312 486</u>
<b>Kortsiktig gjeld</b>			
Leverandørgjeld	11	13 374 191	9 142 022
Betalbar skatt	3	1 843 426	4 584 893
Skyldige offentlige avgifter		9 683 807	10 701 448
Utbytte		3 255 651	8 999 424
Annen kortsiktig gjeld		7 787 416	7 312 113
Sum kortsiktig gjeld		<u>35 944 491</u>	<u>40 739 900</u>
<b>Sum gjeld</b>		<u>45 202 138</u>	<u>41 052 387</u>
<b>Sum egenkapital og gjeld</b>		<u>66 548 124</u>	<u>59 141 102</u>

Kristiansand, 24.03.2022  
Styret i Strømmes AS

 Robert Ugeland styreleder	 Pål Wilhelm Asplin styremedlem	 Stig Grimsgaard Andersen styremedlem
 Karl Johan Bjerger styremedlem/daglig leder	 Michael Romeril styremedlem	

Strømmes AS Side 4



<b>Indirekte kontantstrøm</b>			
<b>Strømmes AS</b>			
	<b>Note</b>	<b>2021</b>	<b>2020</b>
<b>Kontantstrømmer fra operasjonelle aktiviteter</b>			
Resultat før skattekostnad		8 372 916	20 823 916
Periodens betalte skatt		4 584 893	1 732 919
Ordinære avskrivninger		1 077 166	385 000
Endring i varelager		-1 111 103	-2 149 819
Endring i kundefordringer		-1 894 961	-4 844 507
Endring i leverandørgjeld		4 232 169	1 483 224
Endring i andre tidsavgrensingsposter		-6 451 582	7 189 655
Netto kontantstrøm fra operasjonelle aktiviteter		<u>-360 288</u>	<u>21 154 550</u>
<b>Kontantstrømmer fra investeringsaktiviteter</b>			
Innbetalinger ved salg av varige driftsmidler		70 400	0
Utbetalinger ved kjøp av aksjer og andeler i andre i		8 578 592	0
Utbetalinger ved kjøp av andre investeringer		55 687	0
Innbetalinger ved salg av andre investeringer		0	115 331
Netto kontantstrøm fra investeringsaktiviteter		<u>-8 563 879</u>	<u>115 331</u>
<b>Kontantstrømmer fra finansieringsaktiviteter</b>			
Innbetalinger ved opptak av ny langsiktig gjeld		5 000 000	0
Utbetalinger ved nedbetaling av langsiktig gjeld		1 154 831	471 772
Netto endring i kassekreditt		0	-7 861 932
Utbetalinger av utbytte		8 999 424	2 781 072
Fusjonsdifferanse		10 244 929	0
Netto kontantstrøm fra finansieringsaktiviteter		<u>5 090 674</u>	<u>-11 114 776</u>
Netto endring i kontanter og kontantekvivalenter		-3 833 493	10 155 105
Beh. av kont. og kontantekvivalenter ved per. begy		<u>12 539 784</u>	<u>2 384 681</u>
Beh. av kont. og kontantekvivalenter ved per. slutt		<u>8 706 290</u>	<u>12 539 786</u>



## Note 1 Regnskapsprinsipper

Årsregnskapet er satt opp i samsvar med regnskapslovens bestemmelser og god regnskapsskikk.

### Valuta

Transaksjoner i utenlandsk valuta omregnes til kursen på transaksjonstidspunktet. Pengeposter i utenlandsk valuta omregnes til norske kroner ved å benytte balansedagens kurs. .

Valutakursendringer resultatføres løpende i regnskapsperioden under andre finansposter.

### Inntekter

Inntektsføring ved salg av varer skjer på leveringstidspunktet. Tjenester inntektsføres etter hvert som de leveres.

### Skatt

Skattekostnaden i resultatregnskapet omfatter både periodens betalbare skatt og endring i utsatt skatt. Utsatt skatt er beregnet med 22 % på grunnlag av de midlertidige forskjeller som eksisterer mellom regnskapsmessige og skattemessige verdier, samt ligningsmessig underskudd til fremføring ved utgangen av regnskapsåret. Skatteøkende og skattereduserende midlertidige forskjeller som reverserer eller kan reverseres i samme periode er utlignet og nettoført. Netto utsatt skattefordel balanseføres i den grad det er sannsynlig at denne kan bli utnyttet.

### Leasing

Det skilles mellom finansiell og operasjonell leasing. Driftsmidler finansiert ved finansiell leasing er regnskapsmessig klassifisert under varige driftsmidler. Motposten er medtatt som langsiktig gjeld. Leiebeløp fordeles mellom rentekostnad og avdrag på gjelden.

Operasjonell leasing kostnadsføres som driftskostnad basert på fakturert leasingleie.

### Klassifisering og vurdering av anleggsmidler

Anleggsmidler omfatter eiendeler bestemt til varig eie og bruk. Anleggsmidler er vurdert til anskaffelseskost, fratrukket avskrivninger og nedskrivninger. Langsiktig gjeld balanseføres til nominelt beløp på transaksjonstidspunktet.

Varige driftsmidler balanseføres og avskrives over driftsmidlets økonomiske levetid. Vesentlige driftsmidler som består av flere betydelige komponenter med ulik levetid er dekomponert med ulik avskrivningstid for de ulike komponentene. Direkte vedlikehold av driftsmidler kostnadsføres løpende under driftskostnader, mens påkostninger eller forbedringer tillegges driftsmidlets kostpris og avskrives i takt med driftsmidlet.

### Klassifisering og vurdering av omløpsmidler

Omløpsmidler og kortsiktig gjeld omfatter normalt poster som forfaller til betaling innen ett år etter balansedagen, samt poster som knytter seg til varekretsløpet. Omløpsmidler vurderes til laveste verdi av anskaffelseskost og virkelig verdi. Kortsiktig gjeld balanseføres til nominelt beløp på transaksjonstidspunktet.

### Datterselskap og fusjon

Selskapet kjøpte 100 % av aksjene i Aksess & Daylight AS pr 01.01.2021 og dette selskapet ble deretter innfusjonert i Strømmes AS med virkning fra 01.01.2021. Ved fusjonen oppstod det merverdier knyttet til oppkjøpet som er klassifisert som goodwill i årets regnskapet. Regnskapstallene for 2020 er ikke omarbeidet, men viser kun regnskapstall for Strømmes AS



## Varer

Varer er vurdert til det laveste av anskaffelseskost og netto salgsverdi. Netto salgsverdi er estimert salgspris ved ordinær drift etter fradrag for beregnede nødvendige utgifter for gjennomføring av salget. Anskaffelseskost inkluderer utgifter påløpt ved anskaffelse av varene og kostnader for å bringe varene til nåværende plassering og tilordnes ved bruk av FIFO - prinsippet.

## Fordringer

Kundefordringer og andre fordringer oppføres til pålydende etter fradrag for avsetning til forventet tap. Avsetning til tap gjøres på grunnlag av en individuell vurdering av de enkelte fordringene. For øvrige kundefordringer utføres en uspesifisert avsetning for å dekke forventet tap på krav.

## Pensjoner - Innskuddsbasert ordning

Kostnaden til innskuddsbasert pensjonsordning tilsvarer periodens premie til forsikringselskapet.

## Kontantstrømoppstilling

Kontantstrømoppstillingen er utarbeidet etter den indirekte metoden. Kontanter og kontantekvivalenter omfatter kontanter, bankinnskudd og andre kortsiktige, likvide plasseringer.

## Note 2 Lønnskostnader og ytelser, godtgjørelser til daglig leder, styret og revisor

Lønnskostnader	2021	2020
Lønn og annen godtgjørelse	33 912 255	25 976 131
Arbeidsgiveravgift	5 150 920	3 349 635
Pensjonskostnader	1 138 554	853 365
Andre personalkostnader	829 766	472 760
<b>Sum</b>	<b>41 031 495</b>	<b>30 651 891</b>

Selskapet har i 2021 sysselsatt ca 46 årsverk.

## Pensjonsforpliktelser

Selskapet er pliktig til å ha tjenstepensjonsordning etter lov om obligatorisk tjenstepensjon. Selskapets pensjonsordninger tilfredsstiller kravene i denne lov.

Ytelser til ledende personer	Daglig leder	Styret
Lønn	1 315 121	0
Bonus	1 225 208	
Annen godtgjørelse	119 765	0
Styrehonorar	0	260 000
<b>Sum</b>	<b>2 660 094</b>	<b>260 000</b>

Daglig leder har ved oppsigelse fra selskapets side avtale om 1 års etterlønn. Daglig leder har bonusavtale som beregnes utfra selskapets overskudd når dette overstiger avtalt minimumsbeløp.

## Revisor

Kostnadsført revisjonshonorar for Strømmes AS i 2021 utgjør kr 60 100. I tillegg kommer honorar for regnskapsteknisk og andre tjenester med kr 41 350.



## Note 3 Skatt

Årets skattekostnad	2021	2020	
Resultatført skatt på ordinært resultat:			
Betalbar skatt	1 843 426	4 584 893	
Endring i utsatt skattefordel	16 568	35 158	
<b>Skattekostnad ordinært resultat</b>	<b>1 859 994</b>	<b>4 620 051</b>	
Skattepliktig inntekt:			
Ordinært resultat før skatt	8 372 916	20 823 916	
Permanente forskjeller	81 602	176 318	
Endring i midlertidige forskjeller	-75 308	-159 809	
<b>Skattepliktig inntekt</b>	<b>8 379 210</b>	<b>20 840 424</b>	
Betalbar skatt i balansen:			
Betalbar skatt på årets resultat	1 843 426	4 584 893	
<b>Sum betalbar skatt i balansen</b>	<b>1 843 426</b>	<b>4 584 893</b>	
Beregning av effektiv skattesats			
Resultat før skatt	8 372 916	20 823 916	
Beregnet skatt av resultat før skatt	1 842 041	4 581 261	
Skatteeffekt av permanente forskjeller	17 952	38 790	
<b>Sum</b>	<b>1 859 994</b>	<b>4 620 051</b>	
Effektiv skattesats	22,2 %	22,2 %	
	<b>2021</b>	<b>2020</b>	<b>Endring</b>
Varige driftsmidler	173 963	219 716	45 753
Varebeholdning	-1 000 000	-1 121 061	-121 061
Fordringer	-200 000	-200 000	0
<b>Sum</b>	<b>-1 026 037</b>	<b>-1 101 345</b>	<b>-75 308</b>
<b>Grunnlag for utsatt skattefordel</b>	<b>-1 026 037</b>	<b>-1 101 345</b>	<b>-75 308</b>
<b>Utsatt skattefordel (22 %)</b>	<b>225 728</b>	<b>242 296</b>	<b>16 568</b>

## Note 4 Anleggsnote

	Goodwill	Driftsmidler, inventar etc	Kunst	Sum varige driftsmidler
Anskaffelseskost 01.01.2021	500 000	9 824 116	69 140	10 393 256
Tilgang kjøpte driftsmidler	3 068 608	0	0	3 068 608
Avgang solgte driftsmidler	0	-450 000	0	-450 000
<b>Anskaffelseskost 31.12.2021</b>	<b>3 568 608</b>	<b>9 374 116</b>	<b>69 140</b>	<b>13 011 864</b>
Akkumulerte avskrivninger 31.12.2021	1 013 708	7 769 316	0	8 783 024
<b>Bokført verdi per 31.12.2021</b>	<b>2 554 900</b>	<b>1 604 800</b>	<b>69 140</b>	<b>4 228 840</b>
Årets avskrivninger	713 708	363 458	0	1 077 166
Avskrivningstakt	5 år	5-10 år	Ingen	



## Note 5 Bankinnskudd

Innestående midler på skattetrekkkonto (bundne midler) er på kr. 2 032 886.

## Note 6 Finansiell Markedsrisiko

### Valutarisiko

Selskapets valutaeksponering er høy da en stor del av varekjøpet foretas i utenlandsk valuta mens salget skjer i NOK. Realisert valutagevinst og valutatap registreres fortløpende under finansposter ved betaling av leverandørgjelden..

## Note 7 Aksjonærer

Aksjekapitalen i Strømmes AS pr. 31.12.2021 består av:

	Antall	Pålydende	Bokført
Ordinære aksjer	1 953	100,00	195 300
<b>Sum</b>	<b>1 953</b>		<b>195 300</b>

### Eierstruktur

	Antall	Eierandel	Stemmeandel
Bernt-Erik Hansen	49	2,51	2,51
Harald Wiehe	49	2,51	2,51
Kami AS	977	50,03	50,03
Volante Invest AS	682	34,92	34,92
David-andersen AS	196	10,04	10,04
<b>Totalt antall aksjer</b>	<b>1 953</b>	<b>100,00</b>	<b>100,00</b>

Daglig leder Karl Johan Bjerge og styremedlem Michael Romeril eier hver 50 % av morselskapet Kami AS som har forretningsadresse i Kristiansand kommune. Kami AS utarbeider konsernregnskap hvor regnskapstallene til Strømmes AS blir innarbeidet og konsernregnskapet kan utleveres på selskapets kontor.

## Note 8 Egenkapital

	Aksjekapital	Overkurs	Annen egenkapital	Sum egenkapital
Pr. 31.12.2020	195 300	111 645	17 781 771	18 088 716
<b>Pr. 01.01.2021</b>	<b>195 300</b>	<b>111 645</b>	<b>17 781 771</b>	<b>18 088 716</b>
Årets resultat			6 512 922	6 512 922
Utbytte			-3 255 651	-3 255 651
<b>Pr. 31.12.2021</b>	<b>195 300</b>	<b>111 645</b>	<b>21 039 041</b>	<b>21 345 986</b>



## Note 9 Fordringer og gjeld

	2021	2020
<b>Fordringer med forfall senere enn ett år</b>		
Andre langsiktige fordringer	0	103 331
<b>Sum</b>	<b>0</b>	<b>103 331</b>
<b>Langsiktig gjeld med forfall senere enn 5 år</b>	<b>0</b>	<b>0</b>
Gjeld til kredittinstitusjoner	0	0
Langsiktig gjeld kredittinstitusjoner	-4 157 647	-312 486
Kortsiktig gjeld kredittinstitusjoner (limit 10 mill)	0	9 963 182
Sum	-4 157 647	9 650 696
<b>Pantsatte eiendeler:</b>		
Kundefordringer	29 307 922	27 412 960
Varer	15 624 451	14 513 348
Driftsløsøre, inventar	1 603 940	1 888 940
<b>Sum</b>	<b>46 536 313</b>	<b>43 815 248</b>

Selskapet har inngått avtale om factoring. Factoringselskapet har pant i selskapets kundefordringer til enhver tid.

## Note 10 Salgsinntekter (i hele tuse)

Gave- og profileringsartikler	175 201	91 587
Smittevernutstyr	2	82 000
Norge	173 830	172 107
Eksport	1 373	1 480

Selskapets inntekter i Norge er fordelt over hele landet men med hovedandelen i Sør-Norge.

## Note 11 Mellomværende med selskap i samme konsern

	2021	2020
<b>Fordringer</b>		
Andre kortsiktige fordringer konsern	635 884	220 000
<b>Sum</b>	<b>635 884</b>	<b>220 000</b>
<b>Gjeld</b>		
Leverandørgjeld innen konsern	287 048	22 056
<b>Sum</b>	<b>287 048</b>	<b>22 056</b>

Selskapet foretar deler av varekjøpet hos morselskapet Kami. Varekjøpet skjer etter vanlige forretningsmessige prinsipper og utgjorde i 2021 ca 1,1 mill.

Selskapet leier lokaler hos søsterselskap hvor kostnadsført leie og felleskostnader i 2021 utgjør ca 1,4 mill og inngår i andre driftskostnader.



**Note 12 Varer**

<b>Varelager</b>	<b>2021</b>	<b>2020</b>
Lager av innkjøpte handelsvarer	15 624 451	14 513 348
<b>Sum varelager</b>	<b>15 624 451</b>	<b>14 513 348</b>

<b>Varekostnad</b>	<b>2021</b>	<b>2020</b>
Innkjøp av ferdigvarer	110 672 556	114 921 025
Beholdningsendring varelager	-1 111 103	-1 998 631
<b>Sum varekostnad</b>	<b>109 561 453</b>	<b>112 922 394</b>

Av samlet varelagerverdi for Strømmes AS pr. 31.12.2021 er kr. 14 024 451 vurdert til anskaffelseskost, men kr. 1 600 000 er nedskrevet til virkelig verdi.

**Note 13 Langsiktig gjeld**

Regnskapsposten gjelder resterende oppgjør ved kjøp av selskapet Aksess & Daylight AS pr 01.01.2021. Gjelden, opprinnelig kr 5 000 000, forfaller til betaling senest 01.01.2024 og blir årlig tillagt renter tilsvarende gjennomsnittlig NIBOR + 1,5 %	<b>2021</b>
	-5 100 000





Til generalforsamlingen i  
**Strømmes AS**

## Uttalelse om revisjonen av årsregnskapet

### *Konklusjon*

Vi har revidert regnskapet til **Strømmes AS** som viser et overskudd på NOK 6 512 922. Årsregnskapet består av balanse per 31. desember 2021, resultatregnskap, kontantstrømoppstilling for regnskapsåret avsluttet per denne datoen og noter til årsregnskapet herunder et sammendrag av viktige regnskapsprinsipper.

Etter vår mening er det medfølgende årsregnskapet avgitt i samsvar med lov og forskrifter og gir et rettviseende bilde av selskapets finansielle stilling per 31. desember 2021, og av dets resultater for regnskapsåret avsluttet per denne datoen i samsvar med regnskapslovens regler og god regnskapsskikk i Norge.

### *Grunnlag for konklusjonen*

Vi har gjennomført revisjonen i samsvar med lov, forskrift og god revisjonsskikk i Norge, herunder de internasjonale revisjonsstandardene (ISA-ene). Våre oppgaver og plikter i henhold til disse standardene er beskrevet i Revisors oppgaver og plikter ved revisjon av regnskapet. Vi er uavhengige av selskapet slik det kreves i lov og forskrift, og har oppfylt våre øvrige etiske forpliktelser i samsvar med disse kravene. Etter vår oppfatning er innhentet revisjonsbevis tilstrekkelig og hensiktsmessig som grunnlag for vår konklusjon.

### *Styrets og daglig leders ansvar for årsregnskapet*

Styret og daglig leder er ansvarlig for å utarbeide årsregnskapet i samsvar med lov og forskrifter, herunder for at det gir et rettviseende bilde i samsvar med regnskapslovens regler og god regnskapsskikk i Norge. Ledelsen er også ansvarlig for slik intern kontroll som den finner nødvendig for å kunne utarbeide et årsregnskap som ikke inneholder vesentlig feilinformasjon, verken som følge av misligheter eller utilsiktede feil.

Ved utarbeidelsen av årsregnskapet må ledelsen ta standpunkt til selskapets evne til fortsatt drift og opplyse om forhold av betydning for fortsatt drift. Forutsetningen om fortsatt drift skal legges til grunn for årsregnskapet så lenge det ikke er sannsynlig at virksomheten vil bli avviklet.

### *Revisors oppgaver og plikter ved revisjonen av årsregnskapet*

Vårt mål er å oppnå betryggende sikkerhet for at årsregnskapet som helhet ikke inneholder vesentlig feilinformasjon, verken som følge av misligheter eller utilsiktede feil, og å avgi en revisjonsberetning som inneholder vår konklusjon. Betryggende sikkerhet er en høy grad av sikkerhet, men ingen garanti for at en revisjon utført i samsvar med lov, forskrift og god revisjonsskikk i Norge, herunder ISA-ene, alltid vil avdekke vesentlig feilinformasjon som eksisterer. Feilinformasjon kan oppstå som følge av misligheter eller utilsiktede feil. Feilinformasjon blir vurdert som vesentlig dersom den enkeltvis eller samlet med rimelighet kan forventes å påvirke økonomiske beslutninger som brukerne foretar basert på årsregnskapet.

Org.nr 987 195 452 MVA  
Adresse Østre Strandgt 1  
4610 Kristiansand

Tlf 38 06 61 60  
E-post agder@ameda.no  
Nettside www.ameda.no



Som del av en revisjon i samsvar med lov, forskrift og god revisjonsskikk i Norge, herunder ISA-ene, utøver vi profesjonelt skjønn og utviser profesjonell skepsis gjennom hele revisjonen. I tillegg:

- identifiserer og anslår vi risikoen for vesentlig feilinformasjon i årsregnskapet, enten det skyldes misligheter eller utilsiktede feil. Vi utformer og gjennomfører revisjonshandlinger for å håndtere slike risikoer, og innhenter revisjonsbevis som er tilstrekkelig og hensiktsmessig som grunnlag for vår konklusjon.
- opparbeider vi oss en forståelse av den interne kontroll som er relevant for revisjonen, for å utforme revisjonshandlinger som er hensiktsmessige etter omstendighetene, men ikke for å gi uttrykk for en mening om effektiviteten av selskapets interne kontroll. Risikoen for at vesentlig feilinformasjon som følge av misligheter ikke blir avdekket, er høyere enn for feilinformasjon som skyldes utilsiktede feil, siden misligheter kan innebære samarbeid, forfalskning, bevisste utelatelser, uriktige fremstillinger eller overstyring av intern kontroll.
- evaluerer vi om de anvendte regnskapsprinsippene er hensiktsmessige og om regnskapsestimaterne og tilhørende noteopplysninger utarbeidet av ledelsen er rimelige.
- konkluderer vi på hensiktsmessigheten av ledelsens bruk av fortsatt drift-forutsetningen ved avleggelsen av årsregnskapet, basert på innhentede revisjonsbevis, og hvorvidt det foreligger vesentlig usikkerhet knyttet til hendelser eller forhold som kan skape tvil av betydning om selskapets evne til fortsatt drift. Våre konklusjoner er basert på revisjonsbevis innhentet inntil datoen for revisjonsberetningen. Etterfølgende hendelser eller forhold kan imidlertid medføre at selskapet ikke fortsetter driften.
- evaluerer vi den samlede presentasjonen, strukturen og innholdet i årsregnskapet, inkludert tilleggsopplysningene, og hvorvidt årsregnskapet gir uttrykk for de underliggende transaksjonene og hendelsene på en måte som gir et rettviseende bilde.

Vi kommuniserer med styret blant annet om det planlagte omfanget av revisjonen og til hvilken tid revisjonsarbeidet skal utføres. Vi utveksler også informasjon om forhold av betydning som vi har avdekket i løpet av revisjonen, herunder om eventuelle svakheter av betydning i den interne kontrollen

## Uttalelse om øvrige lovmessige krav

### *Konklusjon om årsberetningen*

Basert på vår revisjon av årsregnskapet som beskrevet ovenfor, mener vi at opplysningene i årsberetningen og forutsetningen om fortsatt drift er konsistente med årsregnskapet og i samsvar med lov og forskrifter.

### *Konklusjon om registrering og dokumentasjon*

Basert på vår revisjon av årsregnskapet som beskrevet ovenfor, og kontrollhandlinger vi har funnet nødvendig i henhold til internasjonal standard for attestasjonsoppdrag (ISAE) 3000, mener vi at ledelsen har oppfylt sin plikt til å sørge for ordentlig og oversiktlig registrering og dokumentasjon av selskapets regnskapsopplysninger i samsvar med lov og god bokføringskikk i Norge.

Kristiansand, 24.mars 2022

**Revisjonsfirma Danielsen & Co AS**

Per Andersen

statsautorisert revisor

Org.no: 937 195 452 MVA  
Adresse: O-102 Strandgt 1  
4010 Kristiansand

Tlf: 38 06 61 60  
E-post: agder@aneda.no  
Nettside: www.aneda.no