



ÅRSREGNSKAPET FOR REGNSKAPSÅRET 2024 - GENERELL INFORMASJON

Enheten

Organisasjonsnummer: 928 605 442
Organisasjonsform: Aksjeselskap
Foretaksnavn: FAGDEKK SARPSBORG AS
Forretningsadresse: Statsminister Torps vei 57
1738 BORGENHAUGEN

Regnskapsår

Årsregnskapets periode: 01.01.2024 - 31.12.2024

Konsern

Morselskap i konsern: Nei

Regnskapsregler

Regler for små foretak benyttet: Ja
Benyttet ved utarbeidelsen av årsregnskapet til selskapet: Regnskapslovens alminnelige regler

Årsregnskapet fastsatt av kompetent organ

Bekreftet av representant for selskapet: Kjell André Utne
Dato for fastsettelse av årsregnskapet: 30.06.2025

Grunnlag for avgivelse

År 2024: Årsregnskapet er elektronisk innlevert
År 2023: Tall er hentet fra elektronisk innlevert årsregnskap fra 2024

Det er ikke krav til at årsregnskapet m.v. som sendes til Regnskapsregisteret er undertegnet. Kontrollen på at dette er utført ligger hos revisor/enhetens øverste organ. Sikkerheten ivaretas ved at innsender har rolle/rettighet for innsending av årsregnskapet via Altinn, og ved at det bekreftes at årsregnskapet er fastsatt av kompetent organ.

Brønnøysundregistrene, 29.04.2026



Resultatregnskap

| Beløp i: NOK | Note | 2024 | 2023 |
|---|------|------------------|------------------|
| RESULTATREGNSKAP | | | |
| Inntekter | | | |
| Salgsinntekt | | 8 068 364 | 8 092 723 |
| Annen driftsinntekt | | 490 | 47 782 |
| Sum inntekter | | 8 068 854 | 8 140 505 |
| Kostnader | | | |
| Varekostnad | | 5 033 401 | 5 266 382 |
| Lønnskostnad | 1 | 1 840 100 | 1 132 822 |
| Avskrivning av driftsmidler og immaterielle eiendeler | 2 | 156 150 | 130 654 |
| Annen driftskostnad | | 1 143 924 | 1 468 097 |
| Sum kostnader | | 8 173 576 | 7 997 956 |
| Driftsresultat | | -104 721 | 142 550 |
| Finansinntekter og finanskostnader | | | |
| Annen renteinntekt | | 725 | 359 |
| Sum finansinntekter | | 725 | 359 |
| Annen rentekostnad | | 135 145 | 134 646 |
| Annen finanskostnad | | 973 | 100 |
| Sum finanskostnader | | 136 118 | 134 746 |
| Netto finans | | -135 393 | -134 386 |
| Resultat før skattekostnad | | -240 114 | 8 163 |
| Skattekostnad på resultat | 3 | -52 825 | 1 796 |
| Årsresultat | 4 | -187 289 | 6 367 |
| Årsresultat etter minoritetsinteresser | | -187 289 | 6 367 |
| Totalresultat | | -187 289 | 6 367 |
| Overføringer og disponeringer | | | |
| Udekket tap | | -165 084 | |



Resultatregnskap

| Beløp i: NOK | Note | 2024 | 2023 |
|--|-------------|-----------------|--------------|
| Avsatt til annen egenkapital | | | 6 367 |
| Overført fra annen egenkapital | | -22 205 | |
| Sum overføringer og disponeringer | | -187 289 | 6 367 |



Balanse

| Beløp i: NOK | Note | 2024 | 2023 |
|--|------|------------------|------------------|
| BALANSE - EIENDELER | | | |
| Anleggsmidler | | | |
| Immaterielle eiendeler | | | |
| Utsatt skattefordel | 3 | 46 925 | |
| Sum immaterielle eiendeler | | 46 925 | |
| Varige driftsmidler | | | |
| Tomter, bygninger o.a. fast eiendom | 2 | | |
| Maskiner og anlegg | 2 | | |
| Skip og flytende installasjoner | 2 | | |
| Driftsløsøre, inventar o.a. utstyr | 2 | 424 980 | 521 130 |
| Sum varige driftsmidler | 2, 5 | 424 980 | 521 130 |
| Finansielle anleggsmidler | | | |
| Andre langsiktige fordringer | | 88 405 | 107 383 |
| Sum finansielle anleggsmidler | | 88 405 | 107 383 |
| Sum anleggsmidler | | 560 311 | 628 513 |
| Omløpsmidler | | | |
| Varer | | | |
| Sum varer | | 2 056 459 | 2 538 581 |
| Fordringer | | | |
| Kundefordringer | | 1 850 534 | 2 666 373 |
| Andre kortsiktige fordringer | | | 60 545 |
| Sum fordringer | | 1 850 534 | 2 726 918 |
| Bankinnskudd, kontanter og lignende | | | |
| Bankinnskudd, kontanter o.l. | | 59 465 | 60 605 |
| Sum bankinnskudd, kontanter og lignende | | 59 465 | 60 605 |
| Sum omløpsmidler | | 3 966 458 | 5 326 103 |
| SUM EIENDELER | | 4 526 768 | 5 954 617 |



Balanse

| Beløp i: NOK | Note | 2024 | 2023 |
|--|------|------------------|------------------|
| BALANSE - EGENKAPITAL OG GJELD | | | |
| Egenkapital | | | |
| Innskutt egenkapital | | | |
| Aksjekapital | 6 | 1 100 000 | 1 100 000 |
| Beholdning av egne aksjer | 6 | | |
| Overkurs | | 4 430 | 4 430 |
| Sum innskutt egenkapital | | 1 104 430 | 1 104 430 |
| Opptjent egenkapital | | | |
| Annen egenkapital | 7 | | 22 205 |
| Udekket tap | | 165 084 | |
| Sum opptjent egenkapital | | -165 084 | 22 205 |
| Sum egenkapital | 4 | 939 346 | 1 126 635 |
| Gjeld | | | |
| Langsiktig gjeld | | | |
| Utsatt skatt | 3 | | 5 900 |
| Sum avsetninger for forpliktelser | | | 5 900 |
| Annen langsiktig gjeld | | | |
| Gjeld til kredittinstitusjoner | | 900 000 | 1 200 000 |
| Øvrig langsiktig gjeld | | 400 000 | 1 700 000 |
| Sum annen langsiktig gjeld | | 1 300 000 | 2 900 000 |
| Sum langsiktig gjeld | | 1 300 000 | 2 905 900 |
| Kortsiktig gjeld | | | |
| Gjeld til kredittinstitusjoner | | 621 454 | 839 749 |
| Leverandørgjeld | | 1 065 054 | 795 577 |
| Betalbar skatt | 3 | | |
| Skyldig offentlige avgifter | | 367 434 | 96 274 |
| Annen kortsiktig gjeld | | 233 480 | 190 483 |
| Sum kortsiktig gjeld | | 2 287 422 | 1 922 082 |
| Sum gjeld | | 3 587 422 | 4 827 982 |



Balanse

| Beløp i: NOK | Note | 2024 | 2023 |
|---------------------------------|-------------|------------------|------------------|
| SUM EGENKAPITAL OG GJELD | | 4 526 768 | 5 954 617 |
| POSTER UTENOM BALANSEN | | | |
| Garantistillelser | 5 | | |
| Pantstillelser | 5 | | |



Brønnøysundregistrene

ÅRSREGNSKAP FOR REGNSKAPSÅRET 2024 - GENERELL INFORMASJON

Journalnummer: 2025 652023

Enheten

Organisasjonsnummer: 928 605 442
Organisasjonsform: Aksjeselskap
Foretaksnavn: FAGDEKK SARPSBORG AS
Forretningsadresse: Statsminister Torps vei 57
1738 BORGENHAUGEN

Regnskapsår

Årsregnskapets periode: 01.01.2024 - 31.12.2024

Konsern

Morselskap i konsern: Nei

Regnskapsregler

Regler for små foretak benyttet: Ja
Benyttet ved utarbeidelsen av
årsregnskapet til selskapet: Regnskapslovens alminnelige regler

Årsregnskapet fastsatt av kompetent organ

Bekreftet av representant for selskapet: Kjell André Utne
Dato for fastsettelse av årsregnskapet: 30.06.2025

Grunnlag for avgivelse

År 2024: Årsregnskap er elektronisk innlevert.
År 2023: Tall er hentet fra elektronisk innlevert årsregnskap fra 2024.

Det er ikke krav til at årsregnskapet m.v. som sendes til Regnskapsregisteret er undertegnet. Kontrollen på at dette er utført ligger hos revisor/enhetens øverste organ. Sikkerheten ivaretas ved at innsender har rolle/rettighet for innsending av årsregnskapet via Altinn, og ved at det bekreftes at årsregnskapet er fastsatt av kompetent organ.

Brønnøysundregistrene, 28.07.2025



Organisasjonsnr: 928 605 442
FAGDEKK SARPSBORG AS

RESULTATREGNSKAP

| Beløp i: NOK | Note | 2024 | 2023 |
|---|-------------|------------------|------------------|
| RESULTATREGNSKAP | | | |
| Inntekter | | | |
| Salgsinntekt | | 8 068 364 | 8 092 723 |
| Annen driftsinntekt | | 490 | 47 782 |
| Sum inntekter | | 8 068 854 | 8 140 505 |
| Kostnader | | | |
| Varekostnad | | 5 033 401 | 5 266 382 |
| Lønnskostnad | 1 | 1 840 100 | 1 132 822 |
| Avskrivning av driftsmidler og immaterielle eiendeler | 2 | 156 150 | 130 654 |
| Annen driftskostnad | | 1 143 924 | 1 468 097 |
| Sum kostnader | | 8 173 576 | 7 997 956 |
| Driftsresultat | | -104 721 | 142 550 |
| Finansinntekter og finanskostnader | | | |
| Annen renteinntekt | | 725 | 359 |
| Sum finansinntekter | | 725 | 359 |
| Annen rentekostnad | | 135 145 | 134 646 |
| Annen finanskostnad | | 973 | 100 |
| Sum finanskostnader | | 136 118 | 134 746 |
| Netto finans | | -135 393 | -134 386 |
| Resultat før skattekostnad | | -240 114 | 8 163 |
| Skattekostnad på resultat | 3 | -52 825 | 1 796 |
| Årsresultat | 4 | -187 289 | 6 367 |
| Årsresultat etter minoritetsinteresser | | -187 289 | 6 367 |
| Totalresultat | | -187 289 | 6 367 |
| Overføringer og disponeringer | | | |
| Udekket tap | | -165 084 | |
| Avsatt til annen egenkapital | | | 6 367 |
| Overført fra annen egenkapital | | -22 205 | |
| Sum overføringer og disponeringer | | -187 289 | 6 367 |



Organisasjonsnr: 928 605 442
FAGDEKK SARPSBORG AS

BALANSE

| Beløp i: NOK | Note | 2024 | 2023 |
|--|-------------|------------------|------------------|
| BALANSE - EIENDELER | | | |
| Anleggsmidler | | | |
| Immaterielle eiendeler | | | |
| Utsatt skattefordel | 3 | 46 925 | |
| Sum immaterielle eiendeler | | 46 925 | |
| Varige driftsmidler | | | |
| Tomter, bygninger o.a. fast eiendom | 2 | | |
| Maskiner og anlegg | 2 | | |
| Skip og flytende installasjoner | 2 | | |
| Driftsløsøre, inventar o. a. utstyr | 2 | 424 980 | 521 130 |
| Sum varige driftsmidler | 2, 5 | 424 980 | 521 130 |
| Finansielle anleggsmidler | | | |
| Andre langsiktige fordringer | | 88 405 | 107 383 |
| Sum finansielle anleggsmidler | | 88 405 | 107 383 |
| Sum anleggsmidler | | 560 311 | 628 513 |
| Omløpsmidler | | | |
| Varer | | | |
| Sum varer | | 2 056 459 | 2 538 581 |
| Fordringer | | | |
| Kundefordringer | | 1 850 534 | 2 666 373 |
| Andre kortsiktige fordringer | | | 60 545 |
| Sum fordringer | | 1 850 534 | 2 726 918 |
| Bankinnskudd, kontanter og lignende | | | |
| Bankinnskudd, kontanter o. l. | | 59 465 | 60 605 |
| Sum bankinnskudd, kontanter og lignende | | 59 465 | 60 605 |
| Sum omløpsmidler | | 3 966 458 | 5 326 103 |
| SUM EIENDELER | | 4 526 768 | 5 954 617 |
| BALANSE - EGENKAPITAL OG GJELD | | | |



| | | | |
|--|----------|------------------|------------------|
| Egenkapital | | | |
| Innskutt egenkapital | | | |
| Aksjekapital | 6 | 1 100 000 | 1 100 000 |
| Beholdning av egne aksjer | 6 | | |
| Overkurs | | 4 430 | 4 430 |
| Sum innskutt egenkapital | | 1 104 430 | 1 104 430 |
| Opptjent egenkapital | | | |
| Annen egenkapital | 7 | | 22 205 |
| Udekket tap | | 165 084 | |
| Sum opptjent egenkapital | | -165 084 | 22 205 |
| Sum egenkapital | 4 | 939 346 | 1 126 635 |
| Gjeld | | | |
| Langsiktig gjeld | | | |
| Utsatt skatt | 3 | | 5 900 |
| Sum avsetninger for forpliktelses | | | 5 900 |
| Annen langsiktig gjeld | | | |
| Gjeld til | | | |
| kredittinstitusjoner | | 900 000 | 1 200 000 |
| Øvrig langsiktig gjeld | | 400 000 | 1 700 000 |
| Sum annen langsiktig gjeld | | 1 300 000 | 2 900 000 |
| Sum langsiktig gjeld | | 1 300 000 | 2 905 900 |
| Kortsiktig gjeld | | | |
| Gjeld til | | | |
| kredittinstitusjoner | | 621 454 | 839 749 |
| Leverandørgjeld | | 1 065 054 | 795 577 |
| Betalbar skatt | 3 | | |
| Skyldig offentlige avgifter | | 367 434 | 96 274 |
| Annen kortsiktig gjeld | | 233 480 | 190 483 |
| Sum kortsiktig gjeld | | 2 287 422 | 1 922 082 |
| Sum gjeld | | 3 587 422 | 4 827 982 |
| SUM EGENKAPITAL OG GJELD | | 4 526 768 | 5 954 617 |
| POSTER UTENOM BALANSEN | | | |
| Garantistillelser | 5 | | |
| Pantstillelser | 5 | | |



Organisasjonsnr: 928 605 442
FAGDEKK SARPSBORG AS

NOTEOPPLYSNINGER - SELSKAP - alle poster oppgitt i hele tall

Note

Antall årsverk i regnskapsåret
2.00

| <u>Sum</u> | <u>Beløp</u> |
|---------------------------------|--|
| <u>Balanseført verdi 31.12.</u> | <u>Varige driftsmidler Immaterielle eiend.</u> |

Konsernregnskap

Morselskapet sitt navn

Forretningskontor for morselskapet

Begrunnelse for at datterselskap er utelatt fra konsolideringen

| <u>Samlet beløp - tilknyttet selskap</u> | <u>Årets</u> | <u>Fjorårets</u> |
|--|--------------|------------------|
|--|--------------|------------------|

| | | |
|---|--------------|------------------|
| <u>Samlet beløp - foretak i samme konsern</u> | <u>Årets</u> | <u>Fjorårets</u> |
|---|--------------|------------------|

| | | |
|---|--------------|------------------|
| <u>Samlet beløp - foretak i samme konsern</u> | <u>Årets</u> | <u>Fjorårets</u> |
|---|--------------|------------------|

| | | |
|---|--------------|------------------|
| <u>Samlet beløp - felles kontrollert virksomhet</u> | <u>Årets</u> | <u>Fjorårets</u> |
|---|--------------|------------------|

| <u>Pantstillelse</u> | <u>Beløp</u> |
|----------------------|--------------|
|----------------------|--------------|


| | | | |
|----------------------------------|---------------|------------------|-------------------------|
| <u>Beholdning av egne aksjer</u> | <u>Antall</u> | <u>Pålydende</u> | <u>Andel av aksjek.</u> |
|----------------------------------|---------------|------------------|-------------------------|




RESULTATREGNSKAP


FAGDEKK SARPSBORG AS

| DRIFTSINNEKTER OG DRIFTSKOSTNADER | Note | 2024 | |
|---|------|------------------|------------------|
| Salgsinntekt | | 8 068 364 | 8 092 723 |
| Annen driftsinntekt | | 490 | 47 782 |
| Sum driftsinntekter | | 8 068 854 | 8 140 505 |
| Varekostnad | | 5 033 401 | 5 266 382 |
| Lønnskostnad | 1 | 1 840 100 | 1 132 822 |
| Avskrivning av driftsmidler og immaterielle eiendeler | 2 | 156 150 | 130 654 |
| Annen driftskostnad | | 1 143 924 | 1 468 097 |
| Sum driftskostnader | | 8 173 576 | 7 997 956 |
| Driftsresultat | | -104 721 | 142 550 |
| FINANSINNEKTER OG FINANSKOSTNADER | | | |
| Annen renteinntekt | | 725 | 359 |
| Annen rentekostnad | | 135 145 | 134 646 |
| Annen finanskostnad | | 973 | 100 |
| Resultat av finansposter | | -135 393 | -134 386 |
| Resultat før skattekostnad | | -240 114 | 8 163 |
| Skattekostnad på resultat | 3 | -52 825 | 1 796 |
| Årsresultat | 4 | -187 289 | 6 367 |
| OVERFØRINGER | | | |
| Avsatt til annen egenkapital | | 0 | 6 367 |
| Overført til udekket tap | | 165 084 | 0 |
| Overført fra annen egenkapital | | 22 205 | 0 |
| Sum overføringer | | -187 289 | 6 367 |

 BankID Signing
Dag Ove Kingsrød
2025-07-04

 BankID Signing
Jon Trygve Hagen
2025-07-04

 BankID Signing
Kjell André Ultnes
2025-07-04

 BankID Signing
Kenneth Hansen
2025-07-04



BALANSE

FAGDEKK SARPSBORG AS

| EIENDELER | Note | 2024 | 2023 |
|--------------------------------------|-------------|------------------|------------------|
| ANLEGGSMIDLER | | | |
| IMMATERIELLE EIENDELER | | | |
| Utsatt skattefordel | 3 | 46 925 | 0 |
| Sum immaterielle eiendeler | | 46 925 | 0 |
| VARIGE DRIFTSMIDLER | | | |
| Driftsløsøre, inventar o.a. utstyr | 2 | 424 980 | 521 130 |
| Sum varige driftsmidler | 2, 5 | 424 980 | 521 130 |
| FINANSIELLE ANLEGGSMIDLER | | | |
| Andre langsiktige fordringer | | 88 405 | 107 383 |
| Sum finansielle anleggsmidler | | 88 405 | 107 383 |
| Sum anleggsmidler | | 560 311 | 628 513 |
| OMLØPSMIDLER | | | |
| Lager av varer og annen beholdning | | 2 056 459 | 2 538 581 |
| FORDRINGER | | | |
| Kundefordringer | | 1 850 534 | 2 666 373 |
| Andre kortsiktige fordringer | | 0 | 60 545 |
| Sum fordringer | | 1 850 534 | 2 726 918 |
| INVESTERINGER | | | |
| Bankinnskudd, kontanter o.l. | | 59 465 | 60 605 |
| Sum omløpsmidler | | 3 966 458 | 5 326 103 |
| Sum eiendeler | | 4 526 768 | 5 954 617 |



BALANSE

FAGDEKK SARPSBORG AS

| EGENKAPITAL OG GJELD | Note | 2024 | 2023 |
|--|----------|------------------|------------------|
| EGENKAPITAL | | | |
| INNSKUTT EGENKAPITAL | | | |
| Aksjekapital | 6 | 1 100 000 | 1 100 000 |
| Overkurs | | 4 430 | 4 430 |
| Sum innskutt egenkapital | | 1 104 430 | 1 104 430 |
| OPPTJENT EGENKAPITAL | | | |
| Annen egenkapital | 7 | 0 | 22 205 |
| Udekket tap | | -165 084 | 0 |
| Sum opptjent egenkapital | | -165 084 | 22 205 |
| Sum egenkapital | 4 | 939 346 | 1 126 635 |
| GJELD | | | |
| AVSETNING FOR FORPLIKTELSE | | | |
| Utsatt skatt | 3 | 0 | 5 900 |
| Sum avsetning for forpliktelser | | 0 | 5 900 |
| ANNEN LANGSIKTIG GJELD | | | |
| Gjeld til kredittinstitusjoner | | 900 000 | 1 200 000 |
| Øvrig langsiktig gjeld | | 400 000 | 1 700 000 |
| Sum annen langsiktig gjeld | | 1 300 000 | 2 900 000 |
| KORTSIKTIG GJELD | | | |
| Gjeld til kredittinstitusjoner | | 621 454 | 839 749 |
| Leverandørgjeld | | 1 065 054 | 795 577 |
| Skyldig offentlige avgifter | | 367 434 | 96 274 |
| Annen kortsiktig gjeld | | 233 480 | 190 483 |
| Sum kortsiktig gjeld | | 2 287 422 | 1 922 082 |
| Sum gjeld | | 3 587 422 | 4 827 982 |
| Sum egenkapital og gjeld | | 4 526 768 | 5 954 617 |



BALANSE

FAGDEKK SARPSBORG AS

30.06.2025

Styret i Fagdekk Sarpsborg AS

Kjell André Utne
styreleder

Dag Ove Kingsrød
styremedlem

Jon Trygve Hagen
styremedlem

Kenneth Hansen
daglig leder



Regnskapsprinsipper

Årsregnskapet er satt opp i samsvar med regnskapsloven og NRS 8 - God regnskapsskikk for små foretak.

DRIFTSINNTEKTER

Inntektsføring ved salg av varer skjer på leveringstidspunktet. Tjenester inntektsføres etter hvert som de leveres.

SKATT

Skattekostnaden i resultatregnskapet omfatter både periodens betalbare skatt og endring i utsatt skatt. Utsatt skatt er beregnet med 22 % på grunnlag av de midlertidige forskjeller som eksisterer mellom regnskapsmessige og skattemessige verdier, samt ligningsmessig underskudd til fremføring ved utgangen av regnskapsåret. Skatteøkende og skattereduserende midlertidige forskjeller som reverserer eller kan reverseres i samme periode er utlignet og nettoført.

KLASSIFISERING OG VURDERING AV ANLEGGSMIDLER

Anleggsmidler omfatter eiendeler bestemt til varig eie og bruk. Anleggsmidler er vurdert til anskaffelseskost. Varige driftsmidler balanseføres og avskrives over driftsmidlets økonomiske levetid. Avskrivningsperioden for fast eiendom anskaffet etter 2009 er dekomponert i en del som gjelder råbygget og en del som gjelder faste tekniske installasjoner. Varige driftsmidler nedskrives til gjenvinnbart beløp ved verdifall som forventes ikke å være forbigående. Gjenvinnbart beløp er det høyeste av netto salgsverdi og verdi i bruk. Verdi i bruk er nåverdi av fremtidige kontantstrømmer knyttet til eiendelen. Nedskrivningen reverseres når grunnlaget for nedskrivningen ikke lenger er til stede.

KLASSIFISERING OG VURDERING AV OMLØPSMIDLER

Omløpsmidler og kortsiktig gjeld omfatter normalt poster som forfaller til betaling innen ett år etter balansedagen, samt poster som knytter seg til varekretsløpet. Omløpsmidler vurderes til laveste verdi av anskaffelseskost og virkelig verdi.

VARER

Varer er vurdert til det laveste av anskaffelseskost og netto salgsverdi.

FORDRINGER

Kundefordringer og andre fordringer oppføres til pålydende etter fradrag for avsetning til forventet tap. Avsetning til tap gjøres på grunnlag av en individuell vurdering av de enkelte fordringene.

Note 1 Lønnskostnader og antall årsverk

LØNSKOSTNADER

| | 2024 | 2023 |
|--------------------|------------------|------------------|
| Lønninger | 978 004 | 943 041 |
| Arbeidsgiveravgift | 141 292 | 138 846 |
| Pensjonskostnader | 15 870 | 14 298 |
| Andre ytelser | 704 933 | 36 637 |
| Sum | 1 840 100 | 1 132 822 |

Selskapet har i 2024 sysselsatt 2 årsverk.



Note 2 Anleggsmidler

| | Maskiner og anlegg | Driftsløsøre, inventar ol. | Sum |
|------------------------------------|-----------------------|-------------------------------|----------------|
| Anskaffelseskost pr. 01.01.24 | 613 123 | 71 482 | 684 605 |
| + Tilgang kjøpte driftsmidler | 60 000 | | 60 000 |
| = Anskaffelseskost 31.12.24 | 673 123 | 71 482 | 744 605 |
| Akkumulerte avskrivninger 31.12.24 | 291 556 | 28 068 | 319 625 |
| = Bokført verdi 31.12.24 | 381 567 | 43 414 | 424 980 |
| Årets ordinære avskrivninger | 139 523 | 16 627 | 156 150 |
| Økonomisk levetid | 0-5 år | 3-5 år | |

Note 3 Skatt

| Årets skattekostnad | 2024 | 2023 |
|--|-----------------|--------------|
| Resultatført skatt på ordinært resultat: | | |
| Betalbar skatt | 0 | 0 |
| Endring i utsatt skatt | -52 825 | 1 796 |
| Skattekostnad ordinært resultat | -52 825 | 1 796 |
| Skattepliktig inntekt: | | |
| Resultat før skatt | -240 114 | 8 163 |
| Permanente forskjeller | 0 | 0 |
| Endring i midlertidige forskjeller | 56 550 | 8 918 |
| Anvendelse av fremførbart underskudd | 0 | -17 082 |
| Skattepliktig inntekt | -183 564 | 0 |
| Betalbar skatt i balansen: | | |
| Betalbar skatt på årets resultat | 0 | 0 |
| Sum betalbar skatt i balansen | 0 | 0 |

Skatteeffekten av midlertidige forskjeller og underskudd til fremføring som har gitt opphav til utsatt skatt og utsatte skattefordeler, spesifisert på typer av midlertidige forskjeller

| | 2024 | 2023 | Endring |
|---|-----------------|---------------|----------------|
| Varige driftsmidler | 26 582 | 83 132 | 56 550 |
| Varebeholdning | 0 | 0 | -1 |
| Sum | 26 582 | 83 132 | 56 550 |
| Akkumulert fremførbart underskudd | -239 876 | -56 311 | 183 564 |
| Grunnlag for utsatt skattefordel / skatt | -213 294 | 26 820 | 240 114 |
| Utsatt skattefordel / skatt (22 %) | -46 925 | 5 900 | 52 825 |



Note 4 Egenkapital

| | Aksjekapital | Overkurs | Udekket tap | Annen egenkapital | Sum egenkapital |
|----------------------|------------------|--------------|-----------------|-------------------|-----------------|
| Pr. 31.12.2023 | 1 100 000 | 4 430 | 0 | 22 205 | 1 126 635 |
| Årets resultat | | | -165 084 | -22 205 | -187 289 |
| Pr 31.12.2024 | 1 100 000 | 4 430 | -165 084 | 0 | 939 346 |

Note 5 Pantstillelser og garantier

| | 31.12.2024 | 31.12.2023 |
|--|------------------|------------------|
| Pantsikret gjeld, pantstillelser og garantier | | |
| Langsiktig gjeld til kredittinstitusjoner | 900 000 | 1 200 000 |
| Sum | 900 000 | 1 200 000 |
| Regnskapsført verdi av pantsikrede eiendeler | | |
| Driftstilbehør | 424 980 | 521 130 |
| Varelager | 2 056 459 | 2 538 581 |
| Kundefordringer | 1 318 898 | 2 281 069 |
| Sum | 3 800 337 | 5 340 780 |

Note 6 Aksjonærer

AKSJEKAPITALEN I FAGDEKK SARPSBORG AS PR. 31.12 BESTÅR AV:

| | Antall | Pålydende | Bokført |
|-----------------|--------------|-----------|------------------|
| Ordinære aksjer | 1 100 | 1 000,0 | 1 100 000 |
| Sum | 1 100 | | 1 100 000 |

EIERSTRUKTUR

De største aksjonærene i % pr. 31.12 var:

| | Ordinære | Eierandel | Stemmeandel |
|-----------------------------|--------------|--------------|--------------|
| KINGSRØD AS | 550 | 50,0 | 50,0 |
| UTNE HOLDING AS | 550 | 50,0 | 50,0 |
| Totalt antall aksjer | 1 100 | 100,0 | 100,0 |

Note 7 Fortsatt drift

Resultatet for 2024 viser et underskudd på kr. -187 289 etter skatt, mot et overskudd på kr. 6 367 i 2023. Soliditeten og likviditeten er fortsatt god og det er ikke noe som indikerer at driften ikke kan fortsette. Omsetningen forventer vi vil gi positive, men relativt lite bidrag til resultatet i årene som kommer. Styret vurderer at forutsetningene for fortsatt drift er til stede og legger det til grunn for sin virksomhet.



SOLHØI REVISJON AS

Medlemmer av Den
norske Revisorforening
Autorisert regnskaps-
førerselskap

Registrert i Foretaksregisteret
NO 952 011 677 MVA
Bankgiro 6129.05.44644
Hjemmeside: www.solhoi.no

UAVHENGIG REVISORS BERETNING
Til generalforsamlingen i Fagdekk Sarpsborg AS

Uttalelse om revisjonen av årsregnskapet

Konklusjon

Vi har revidert årsregnskapet for Fagdekk Sarpsborg AS som viser et underskudd på kr 187 289. Årsregnskapet består av balanse per 31. desember 2024, resultatregnskap for regnskapsåret avsluttet per denne datoen og noter til årsregnskapet, herunder et sammendrag av viktige regnskapsprinsipper.

Etter vår mening

- oppfyller årsregnskapet gjeldende lovkrav, og
- gir årsregnskapet et rettviseende bilde av selskapets finansielle stilling per 31. desember 2024 og av dets resultater for regnskapsåret avsluttet per denne datoen i samsvar med regnskapslovens regler og god regnskapsskikk i Norge.

Grunnlag for konklusjonen

Vi har gjennomført revisjonen i samsvar med International Standards on Auditing (ISA-ene). Våre oppgaver og plikter i henhold til disse standardene er beskrevet nedenfor under Revisors oppgaver og plikter ved revisjonen av årsregnskapet. Vi er uavhengige av selskapet i samsvar med kravene i relevante lover og forskrifter i Norge og International Code of Ethics for Professional Accountants (inkludert internasjonale uavhengighetsstandarder) utstedt av International Ethics Standards Board for Accountants (IESBA-reglene), og vi har overholdt våre øvrige etiske forpliktelser i samsvar med disse kravene. Innhentet revisjonsbevis er etter vår vurdering tilstrekkelig og hensiktsmessig som grunnlag for vår konklusjon.

Styret og daglig leders ansvar for årsregnskapet

Styret og daglig leder (ledelsen) er ansvarlig for å utarbeide årsregnskapet og for at det gir et rettviseende bilde i samsvar med regnskapslovens regler og god regnskapsskikk i Norge. Ledelsen er også ansvarlig for slik intern kontroll som den finner nødvendig for å kunne utarbeide et årsregnskap som ikke inneholder vesentlig feilinformasjon, verken som følge av misligheter eller utilsiktede feil.

Ved utarbeidelsen av årsregnskapet må ledelsen ta standpunkt til selskapets evne til fortsatt drift og opplyse om forhold av betydning for fortsatt drift. Forutsetningen om fortsatt drift skal legges til grunn for årsregnskapet så lenge det ikke er sannsynlig at virksomheten vil bli avviklet.

Revisors oppgaver og plikter ved revisjonen av årsregnskapet

Vårt mål er å oppnå betryggende sikkerhet for at årsregnskapet som helhet ikke inneholder vesentlig feilinformasjon, verken som følge av misligheter eller utilsiktede feil, og å avgi en revisjonsberetning som inneholder vår konklusjon. Betryggende sikkerhet er en høy grad av sikkerhet, men ingen garanti for at en



Solhøi Revisjon AS · Hundskinnveien 98, 1711 Sarpsborg · E-post: post@solhoi.no · Tlf: +47 69 13 83 33



SOLHØI REVISJON AS

Side 2

revisjon utført i samsvar med ISA-ene, alltid vil avdekke vesentlig feilinformasjon. Feilinformasjon kan oppstå som følge av misligheter eller utilsiktede feil. Feilinformasjon er å anse som vesentlig dersom den enkeltvis eller samlet med rimelighet kan forventes å påvirke de økonomiske beslutningene som brukerne foretar på grunnlag av årsregnskapet.

For revisors oppgaver og plikter se: <https://revisorforeningen.no/om-revisjon/revisjonsberetning-revisors-oppgaver-og-plikter/>

Sarpsborg, 7. juli 2025

Solhøi Revisjon AS

Kay Åge Minge
Statsautorisert revisor



Solhøi Revisjon AS · Hundskinnveien 98, 1711 Sarpsborg · E-post: post@solhoi.no · Tlf: +47 69 13 83 33