



## ÅRSREGNSKAPET FOR REGNSKAPSÅRET 2024 - GENERELL INFORMASJON

### Enheten

Organisasjonsnummer: 986 219 617  
Organisasjonsform: Aksjeselskap  
Foretaksnavn: ENGES INDUSTRILAKKERING AS  
Forretningsadresse: Frysjaveien 35  
0884 OSLO

### Regnskapsår

Årsregnskapets periode: 01.01.2024 - 31.12.2024

### Konsern

Morselskap i konsern: Nei

### Regnskapsregler

Regler for små foretak benyttet: Ja  
Benyttet ved utarbeidelsen av årsregnskapet til selskapet: Regnskapslovens alminnelige regler

### Årsregnskapet fastsatt av kompetent organ

Bekreftet av representant for selskapet: Niels Fredrik Smebye  
Dato for fastsettelse av årsregnskapet: 19.04.2025

### Grunnlag for avgivelse

År 2024: Årsregnskapet er elektronisk innlevert  
År 2023: Tall er hentet fra elektronisk innlevert årsregnskap fra 2024

*Det er ikke krav til at årsregnskapet m.v. som sendes til Regnskapsregisteret er undertegnet. Kontrollen på at dette er utført ligger hos revisor/enhetens øverste organ. Sikkerheten ivaretas ved at innsender har rolle/rettighet for innsending av årsregnskapet via Altinn, og ved at det bekreftes at årsregnskapet er fastsatt av kompetent organ.*

Brønnøysundregistrene, 28.05.2025



## Resultatregnskap

Beløp i: NOK	Note	2024	2023
<strong>RESULTATREGNSKAP</strong>			
<strong>Inntekter</strong>			
Salgsinntekt		10 131 433	9 037 165
Annen driftsinntekt		121 333	0
<strong>Sum inntekter</strong>		<strong>10 252 766</strong>	<strong>9 037 165</strong>
<strong>Kostnader</strong>			
Varekostnad		1 820 521	1 286 910
Lønnskostnad	1, 2	3 328 184	3 471 245
Avskrivning på varige driftsmidler og immaterielle eiendeler	3	141 558	163 838
Annen driftskostnad		2 313 803	2 431 809
<strong>Sum kostnader</strong>		<strong>7 604 066</strong>	<strong>7 353 803</strong>
<strong>Driftsresultat</strong>		<strong>2 648 701</strong>	<strong>1 683 362</strong>
<strong>Finansinntekter og finanskostnader</strong>			
Annen renteinntekt		6	147
Annen finansinntekt		11 272	14 009
Verdiøkning av finansielle instrumenter vurdert til virkelig verdi		506 932	241 426
<strong>Sum finansinntekter</strong>		<strong>518 210</strong>	<strong>255 582</strong>
Annen rentekostnad		2 307	12 011
Annen finanskostnad		0	11 274
<strong>Sum finanskostnader</strong>		<strong>2 307</strong>	<strong>23 285</strong>
<strong>Netto finans</strong>		<strong>515 903</strong>	<strong>232 297</strong>
<strong>Resultat før skattekostnad</strong>		<strong>3 164 604</strong>	<strong>1 915 659</strong>
Skattekostnad	4, 5	551 693	402 867
<strong>Årsresultat</strong>		<strong>2 612 911</strong>	<strong>1 512 792</strong>
<strong>Overføringer og disponeringer</strong>			
Tilleggsutbytte		1 000 000	900 000
Annen egenkapital		1 612 911	612 792
<strong>Sum overføringer og disponeringer</strong>		<strong>2 612 911</strong>	<strong>1 512 792</strong>



## Resultatregnskap

<b>Beløp i: NOK</b>	<b>Note</b>	<b>2024</b>	<b>2023</b>
---------------------	-------------	-------------	-------------

---



## Balanse

Beløp i: NOK	Note	2024	2023
<b>BALANSE - EIENDELER</b>			
<b>Anleggsmidler</b>			
<b>Immaterielle eiendeler</b>			
Sum immaterielle eiendeler		0	0
<b>Varige driftsmidler</b>			
Driftsløsøre, inventar, verktøy, kontormaskiner, ol.	3	103 298	413 522
Sum varige driftsmidler		103 298	413 522
<b>Finansielle anleggsmidler</b>			
Andre langsiktige fordringer		250 000	250 000
Sum finansielle anleggsmidler		250 000	250 000
Sum anleggsmidler		353 298	663 522
<b>Omløpsmidler</b>			
<b>Varer</b>			
Varer		25 000	25 000
Sum varer		25 000	25 000
<b>Fordringer</b>			
Kundefordringer		502 131	900 976
Andre kortsiktige fordringer		74 861	109 314
Sum fordringer		576 992	1 010 291
<b>Investeringer</b>			
Markedsbaserte aksjer	6	2 545 300	1 360 096
Sum investeringer		2 545 300	1 360 096
<b>Bankinnskudd, kontanter og lignende</b>			
Bankinnskudd, kontanter og lignende		2 528 053	1 008 648
Sum bankinnskudd, kontanter og lignende		2 528 053	1 008 648
Sum omløpsmidler		5 675 345	3 404 035
<b>SUM EIENDELER</b>		<b>6 028 643</b>	<b>4 067 557</b>



## Balanse

Beløp i: NOK	Note	2024	2023
<b>BALANSE - EGENKAPITAL OG GJELD</b>			
<b>Egenkapital</b>			
<b>Innskutt egenkapital</b>			
Aksjekapital	7, 8	250 000	250 000
Overkurs	7	840	840
<b>Sum innskutt egenkapital</b>		<b>250 840</b>	<b>250 840</b>
<b>Opptjent egenkapital</b>			
Annen egenkapital	7	3 855 718	2 242 807
<b>Sum opptjent egenkapital</b>		<b>3 855 718</b>	<b>2 242 807</b>
<b>Sum egenkapital</b>		<b>4 106 558</b>	<b>2 493 647</b>
<b>Gjeld</b>			
<b>Langsiktig gjeld</b>			
Utsatt skatt	4, 5	7 332	0
<b>Sum avsetninger for forpliktelser</b>		<b>7 332</b>	<b>0</b>
<b>Annen langsiktig gjeld</b>			
<b>Sum annen langsiktig gjeld</b>		<b>0</b>	<b>0</b>
<b>Sum langsiktig gjeld</b>		<b>7 332</b>	<b>0</b>
<b>Kortsiktig gjeld</b>			
Leverandørgjeld		214 511	247 129
Betalbar skatt	4, 5	544 361	417 421
Skyldige offentlige avgifter		839 892	575 093
Annen kortsiktig gjeld		315 990	334 267
<b>Sum kortsiktig gjeld</b>		<b>1 914 753</b>	<b>1 573 910</b>
<b>Sum gjeld</b>		<b>1 922 085</b>	<b>1 573 910</b>
<b>SUM EGENKAPITAL OG GJELD</b>		<b>6 028 643</b>	<b>4 067 557</b>



## Brønnøysundregistrene

### ÅRSREGNSKAP FOR REGNSKAPSÅRET 2024 - GENERELL INFORMASJON

Journalnummer: 2025 431845

#### Enheten

Organisasjonsnummer: 986 219 617  
Organisasjonsform: Aksjeselskap  
Foretaksnavn: ENGES INDUSTRILAKKERING AS  
Forretningsadresse: Frysjaveien 35  
0884 OSLO

#### Regnskapsår

Årsregnskapets periode: 01.01.2024 - 31.12.2024

#### Konsern

Morselskap i konsern: Nei

#### Regnskapsregler

Regler for små foretak benyttet: Ja  
Benyttet ved utarbeidelsen av  
årsregnskapet til selskapet: Regnskapslovens alminnelige regler

#### Årsregnskapet fastsatt av kompetent organ

Bekreftet av representant for selskapet: Niels Fredrik Smebye  
Dato for fastsettelse av årsregnskapet: 19.04.2025

#### Revisjon

Årsregnskapet er utarbeidet av ekstern  
autorisert regnskapsfører: Ja  
Ekstern autorisert regnskapsfører har i  
løpet av regnskapsåret bistått ved den  
løpende regnskapsføringen eller utført  
andre tjenester for selskapet enn å  
utarbeide årsregnskapet: Ja

#### Grunnlag for avgivelse

År 2024: Årsregnskap er elektronisk innlevert.  
År 2023: Tall er hentet fra elektronisk innlevert årsregnskap fra 2024.

*Det er ikke krav til at årsregnskapet m.v. som sendes til Regnskapsregisteret er undertegnet. Kontrollen på at dette er utført ligger hos revisor/enhetens øverste organ. Sikkerheten ivaretas ved at innsender har rolle/rettighet for innsending av årsregnskapet via Altinn, og ved at det bekreftes at årsregnskapet er fastsatt av kompetent organ.*

Brønnøysundregistrene, 27.05.2025



Organisasjonsnr: 986 219 617  
ENGES INDUSTRILAKKERING AS

## RESULTATREGNSKAP

Beløp i: NOK	Note	2024	2023
<b>RESULTATREGNSKAP</b>			
<b>Inntekter</b>			
Salgsinntekt		10 131 433	9 037 165
Annen driftsinntekt		121 333	0
<b>Sum inntekter</b>		<b>10 252 766</b>	<b>9 037 165</b>
<b>Kostnader</b>			
Varekostnad		1 820 521	1 286 910
Lønnskostnad	1, 2	3 328 184	3 471 245
Avskrivning på varige driftsmidler og immaterielle eiendeler	3	141 558	163 838
Annen driftskostnad		2 313 803	2 431 809
<b>Sum kostnader</b>		<b>7 604 066</b>	<b>7 353 803</b>
<b>Driftsresultat</b>		<b>2 648 701</b>	<b>1 683 362</b>
<b>Finansinntekter og finanskostnader</b>			
Annen renteinntekt		6	147
Annen finansinntekt		11 272	14 009
Verdiøkning av finansielle instrumenter vurdert til virkelig verdi		506 932	241 426
<b>Sum finansinntekter</b>		<b>518 210</b>	<b>255 582</b>
Annen rentekostnad		2 307	12 011
Annen finanskostnad		0	11 274
<b>Sum finanskostnader</b>		<b>2 307</b>	<b>23 285</b>
<b>Netto finans</b>		<b>515 903</b>	<b>232 297</b>
<b>Resultat før skattekostnad</b>		<b>3 164 604</b>	<b>1 915 659</b>
Skattekostnad	4, 5	551 693	402 867
<b>Årsresultat</b>		<b>2 612 911</b>	<b>1 512 792</b>
<b>Overføringer og disponeringer</b>			
Tilleggsutbytte		1 000 000	900 000
Annen egenkapital		1 612 911	612 792
<b>Sum overføringer og disponeringer</b>		<b>2 612 911</b>	<b>1 512 792</b>



Organisasjonsnr: 986 219 617  
ENGES INDUSTRILAKKERING AS

## BALANSE

Beløp i: NOK	Note	2024	2023
<b>BALANSE - EIENDELER</b>			
<b>Anleggsmidler</b>			
<b>Immaterielle eiendeler</b>			
Sum immaterielle eiendeler		0	0
<b>Varige driftsmidler</b>			
Driftsløsøre, inventar, verktøy, kontormaskiner, ol.			
	3	103 298	413 522
Sum varige driftsmidler		103 298	413 522
<b>Finansielle anleggsmidler</b>			
Andre langsiktige fordringer			
		250 000	250 000
Sum finansielle anleggsmidler		250 000	250 000
Sum anleggsmidler		353 298	663 522
<b>Omløpsmidler</b>			
<b>Varer</b>			
Varer		25 000	25 000
Sum varer		25 000	25 000
<b>Fordringer</b>			
Kundefordringer			
		502 131	900 976
Andre kortsiktige fordringer			
		74 861	109 314
Sum fordringer		576 992	1 010 291
<b>Investeringer</b>			
Markedsbaserte aksjer			
	6	2 545 300	1 360 096
Sum investeringer		2 545 300	1 360 096
<b>Bankinnskudd, kontanter og lignende</b>			
Bankinnskudd, kontanter og lignende			
		2 528 053	1 008 648
Sum bankinnskudd, kontanter og lignende		2 528 053	1 008 648
Sum omløpsmidler		5 675 345	3 404 035
<b>SUM EIENDELER</b>		<b>6 028 643</b>	<b>4 067 557</b>
<b>BALANSE - EGENKAPITAL OG GJELD</b>			



<b>Egenkapital</b>			
<b>Innskutt egenkapital</b>			
Aksjekapital	7, 8	250 000	250 000
Overkurs	7	840	840
<b>Sum innskutt egenkapital</b>		<b>250 840</b>	<b>250 840</b>
<b>Opptjent egenkapital</b>			
Annen egenkapital	7	3 855 718	2 242 807
<b>Sum opptjent egenkapital</b>		<b>3 855 718</b>	<b>2 242 807</b>
<b>Sum egenkapital</b>		<b>4 106 558</b>	<b>2 493 647</b>
<b>Gjeld</b>			
<b>Langsiktig gjeld</b>			
Utsatt skatt	4, 5	7 332	0
<b>Sum avsetninger for forpliktelse</b>		<b>7 332</b>	<b>0</b>
Annen langsiktig gjeld		0	0
<b>Sum annen langsiktig gjeld</b>		<b>0</b>	<b>0</b>
<b>Sum langsiktig gjeld</b>		<b>7 332</b>	<b>0</b>
<b>Kortsiktig gjeld</b>			
Leverandørgjeld		214 511	247 129
Betalbar skatt	4, 5	544 361	417 421
Skyldige offentlige avgifter		839 892	575 093
Annen kortsiktig gjeld		315 990	334 267
<b>Sum kortsiktig gjeld</b>		<b>1 914 753</b>	<b>1 573 910</b>
<b>Sum gjeld</b>		<b>1 922 085</b>	<b>1 573 910</b>
<b>SUM EGENKAPITAL OG GJELD</b>		<b>6 028 643</b>	<b>4 067 557</b>



Organisasjonsnr: 986 219 617  
ENGES INDUSTRILAKKERING AS

**NOTEOPPLYSNINGER - SELSKAP** - alle poster oppgitt i hele tall

## Note

### Regnskapsprinsipper

Årsregnskapet er satt opp i samsvar med regnskapsloven og god regnskapsskikk for små foretak. Salgsinntekter Inntektsføring ved salg av varer skjer på leveringstidspunktet. Tjenester inntektsføres etter hvert som de leveres. Klassifisering og vurdering av balanseposter Anleggsmidler er eiendeler bestemt til varig eie eller bruk. Eiendeler som er knyttet til varekretsløpet er klassifisert som omløpsmidler. Fordringer klassifiseres som omløpsmidler hvis de forfaller til betaling innen ett år etter transaksjonsdagen. Tilsvarende klassifiseres gjeld som kortsiktig hvis gjelden forfaller til betaling innen ett år. Omløpsmidler vurderes til laveste av anskaffelseskost og virkelig verdi. Kortsiktig gjeld balanseføres til nominelt beløp på etableringstidspunktet. Anleggsmidler vurderes til anskaffelseskost. Varige anleggsmidler avskrives etter en fornuftig avskrivningsplan. Anleggsmidlene nedskrives til virkelig verdi ved verdifall som ikke forventes å være forbigående. Langsiktig gjeld med unntak av andre avsetninger balanseføres til nominelt beløp på etableringstidspunktet. Fordringer Kundefordringer og andre fordringer er oppført i balansen til pålydende etter fradrag for avsetning til forventet tap. Avsetning til tap gjøres på grunnlag av individuelle vurderinger av de enkelte fordringene. Det er avsatt kr. 5 000 i tap kundefordringer. Varige driftsmidler Varige driftsmidler balanseføres og avskrives over driftsmidlenes levetid dersom de har antatt levetid over 3 år og har en kostpris som overstiger kr 30 000. Direkte vedlikehold av driftsmidler kostnadsføres løpende under driftskostnader, mens påkostninger eller forbedringer tillegges driftsmidlets kostpris og avskrives i takt med driftsmidlet. Forøvrig er følgende regnskapsprinsipper anvendt: Forsikret pensjonsforpliktelse er ikke balanseført - kostnaden er lik premien. Skatt Skattekostnaden i resultatregnskapet omfatter både periodens betalbare skatt og endring i utsatt skatt. Utsatt skatt er beregnet med 22% på grunnlag av de midlertidige forskjeller som eksisterer mellom regnskapsmessige og skattemessige verdier, samt skattemessig underskudd til fremføring ved utgangen av regnskapsåret. Skatteøkende og skattereduserende midlertidige forskjeller som reverserer eller kan reversere i samme periode er fastsatt og skattevirkningen er beregnet på nettogrunnlaget. Selskapet har ikke endret regnskapsprinsipp fra 2023 til 2024.

## Note

2

### Antall årsverk i regnskapsåret

4.00

## Note

1

### Spesifisering av resultatregnskapet

#### Lønnskostnader



<u>Lønn</u>	<u>Årets</u>	<u>Fjorårets</u>
	2647277.00	2808849.00
<u>Folketrygdavgift</u>	<u>Årets</u>	<u>Fjorårets</u>
	406877.00	456497.00
<u>Pensjonskostnader</u>	<u>Årets</u>	<u>Fjorårets</u>
	0.00	129750.00
<u>Andre ytelser</u>	<u>Årets</u>	<u>Fjorårets</u>
	274030.00	76149.00
<u>Sum lønnskostnader</u>	<u>Årets</u>	<u>Fjorårets</u>
	3328184.00	3471245.00

## Note

### Ekstraordinære inntekter og kostnader

<u>Sum</u>	<u>Beløp</u>
------------	--------------

## Note

3

### Varige driftsmidler og immaterielle eiendeler

<u>Anskaffelseskost 01.01.</u>	<u>Varige driftsmidler</u>	<u>Immaterielle eiend.</u>
	1501952.00	0.00
<u>Avgang i året</u>	<u>Varige driftsmidler</u>	<u>Immaterielle eiend.</u>
	440000.00	0.00
<u>Anskaffelseskost 31.12.</u>	<u>Varige driftsmidler</u>	<u>Immaterielle eiend.</u>
	1061952.00	0.00
<u>Samlede av-/nedskrivn.</u>	<u>Varige driftsmidler</u>	<u>Immaterielle eiend.</u>
	958654.00	0.00
<u>Balanseført verdi 31.12.</u>	<u>Varige driftsmidler</u>	<u>Immaterielle eiend.</u>
	103298.00	0.00
<u>Årets av-/nedskrivn.</u>	<u>Varige driftsmidler</u>	<u>Immaterielle eiend.</u>
	141557.00	0.00

### Anskaffelseskost - balanseførte lånekostnader, egentilvirkede anleggsmidler

### Goodwill spesifisert for hvert enkelt virksomhetskjøp

### Avskrivningsplan for goodwill som er lenger enn fem år - begrunnelse

### Mer om varige driftsmidler/immaterielle eiendeler

### Konsernregnskap





Tørkoppeveien 10  
1570 Dilling  
Tlf. 69 20 42 40  
post@totalrevisjon.no  
www.totalrevisjon.no  
Org.nr. 985.153.965

UAVHENGIG REVISORS BERETNING  
Til generalforsamlingen i Enges Industrilakkering AS

## Uttalelse om revisjonen av årsregnskapet

### Konklusjon

Vi har revidert årsregnskapet for Enges Industrilakkering AS som viser et overskudd på kr 2 612 911. Årsregnskapet består av balanse per 31. desember 2024, resultatregnskap for regnskapsåret avsluttet per denne datoen og noter til årsregnskapet, herunder et sammendrag av viktige regnskapsprinsipper.

Etter vår mening

- oppfylder årsregnskapet gjeldende lovkrav, og
- gir årsregnskapet et rettviseende bilde av selskapets finansielle stilling per 31. desember 2024 og av dets resultater for regnskapsåret avsluttet per denne datoen i samsvar med regnskapslovens regler og god regnskapsskikk i Norge.

### Grunnlag for konklusjonen

Vi har gjennomført revisjonen i samsvar med International Standards on Auditing (ISA-ene). Våre oppgaver og plikter i henhold til disse standardene er beskrevet nedenfor under Revisors oppgaver og plikter ved revisjonen av årsregnskapet. Vi er uavhengige av selskapet i samsvar med kravene i relevante lover og forskrifter i Norge og International Code of Ethics for Professional Accountants (inkludert internasjonale uavhengighetsstandarder) utstedt av International Ethics Standards Board for Accountants (IESBA-reglene), og vi har overholdt våre øvrige etiske forpliktelser i samsvar med disse kravene. Innhentet revisjonsbevis er etter vår vurdering tilstrekkelig og hensiktsmessig som grunnlag for vår konklusjon.

### Styret og daglig leders ansvar for årsregnskapet


Styret og daglig leder (ledelsen) er ansvarlig for å utarbeide årsregnskapet og for at det gir et rettviseende bilde i samsvar med regnskapslovens regler og god regnskapsskikk i Norge. Ledelsen er også ansvarlig for slik intern kontroll som den finner nødvendig for å kunne utarbeide et årsregnskap som ikke inneholder vesentlig feilinformasjon, verken som følge av misligheter eller utilsiktede feil. Ved utarbeidelsen av årsregnskapet må ledelsen ta standpunkt til selskapets evne til fortsatt drift og opplyse om forhold av betydning for fortsatt drift. Forutsetningen om fortsatt drift skal legges til grunn for årsregnskapet så lenge det ikke er sannsynlig at virksomheten vil bli avvirket.

### Revisors oppgaver og plikter ved revisjonen av årsregnskapet

Vårt mål er å oppnå betryggende sikkerhet for at årsregnskapet som helhet ikke inneholder vesentlig feilinformasjon, verken som følge av misligheter eller utilsiktede feil, og å avgi en revisjonsberetning som inneholder vår konklusjon. Betryggende sikkerhet er en høy grad av sikkerhet, men ingen garanti for at en revisjon utført i samsvar med ISA-ene, alltid vil avdekke vesentlig feilinformasjon. Feilinformasjon kan oppstå som følge av misligheter eller utilsiktede feil. Feilinformasjon er å anse som vesentlig dersom den enkeltvis eller samlet med rimelighet kan forventes å påvirke de økonomiske beslutningene som brukerne foretar på grunnlag av årsregnskapet.

For revisors oppgaver og plikter se: <https://revisorforeningen.no/revisjonsberetninger>

MOSS, 7. mai 2025  
Total Revisjon DA

  
Randi Anette Klemsdal  
Statsautorisert revisor

Total Revisjon DA

Autorisert Regnskapsførerselskap / Medlemmer av revisorforeningen:  
Randi Anette Klemsdal, Inger Johanne Roer Andersen, Ole-Petter Brevold




Årsregnskap for  
**ENGES INDUSTRILAKKERING AS**

986219617

Regnskapsår  
01.01.2024 - 31.12.2024



ENGES INDUSTRILAKKERING AS  
986 219 617



## Resultatregnskap

	Note	2024	2023
<b>Driftsinntekter</b>			
Salgsinntekt		10 131 433	9 037 165
Annen driftsinntekt		121 333	0
<b>Sum driftsinntekter</b>		<b>10 252 766</b>	<b>9 037 165</b>
<b>Driftskostnader</b>			
Varekostnad		-1 820 521	-1 286 910
Lønnskostnad	1, 2	-3 328 184	-3 471 245
Avskrivning på varige driftsmidler og immaterielle eiendeler	3	-141 558	-163 838
Annen driftskostnad		-2 313 803	-2 431 809
<b>Sum driftskostnader</b>		<b>-7 604 066</b>	<b>-7 353 803</b>
<b>Driftsresultat</b>		<b>2 648 701</b>	<b>1 683 363</b>
<b>Finansinntekter</b>			
Annen renteinntekt		6	147
Annen finansinntekt		11 272	14 009
Verdiøkning av finansielle instrumenter vurdert til virkelig verdi		506 932	241 426
<b>Sum finansinntekter</b>		<b>518 210</b>	<b>255 582</b>
<b>Finanskostnader</b>			
Annen rentekostnad		-2 307	-12 011
Annen finanskostnad		0	-11 274
<b>Sum finanskostnader</b>		<b>-2 307</b>	<b>-23 285</b>
<b>Netto finans</b>		<b>515 903</b>	<b>232 297</b>
<b>Resultat før skattekostnad</b>		<b>3 164 604</b>	<b>1 915 659</b>
Skattekostnad	4, 5	-551 693	-402 867
<b>Årsresultat</b>		<b>2 612 911</b>	<b>1 512 792</b>
<b>Overføringer</b>			
Tilleggsutbytte		1 000 000	900 000
Annen egenkapital		1 612 911	612 792
<b>Sum overføringer</b>		<b>2 612 911</b>	<b>1 512 792</b>



ENGES INDUSTRILAKKERING AS  
986 219 617



### Balanse

	Note	31.12.2024	31.12.2023
<b>EIENDELER</b>			
<b>Anleggsmidler</b>			
<b>Varige driftsmidler</b>			
Driftsløsøre, inventar, verktøy, kontormaskiner, ol.	3	103 298	413 522
<b>Sum varige driftsmidler</b>		<b>103 298</b>	<b>413 522</b>
<b>Finansielle anleggsmidler</b>			
Andre langsiktige fordringer		250 000	250 000
<b>Sum finansielle anleggsmidler</b>		<b>250 000</b>	<b>250 000</b>
<b>Sum anleggsmidler</b>		<b>353 298</b>	<b>663 522</b>
<b>Omløpsmidler</b>			
<b>Varer</b>			
Varer		25 000	25 000
<b>Sum varer</b>		<b>25 000</b>	<b>25 000</b>
<b>Fordringer</b>			
Kundefordringer		502 131	900 976
Andre kortsiktige fordringer		74 861	109 314
<b>Sum fordringer</b>		<b>576 992</b>	<b>1 010 291</b>
<b>Investeringer</b>			
Markedsbaserte aksjer	6	2 545 300	1 360 096
<b>Sum investeringer</b>		<b>2 545 300</b>	<b>1 360 096</b>
<b>Bankinnskudd, kontanter og lignende</b>			
Bankinnskudd, kontanter og lignende		2 528 053	1 008 648
<b>Sum bankinnskudd, kontanter og lignende</b>		<b>2 528 053</b>	<b>1 008 648</b>
<b>Sum omløpsmidler</b>		<b>5 675 345</b>	<b>3 404 035</b>
<b>SUM EIENDELER</b>		<b>6 028 643</b>	<b>4 067 557</b>



ENGES INDUSTRILAKKERING AS  
986 219 617



## Balanse


	Note	31.12.2024	31.12.2023
<b>EGENKAPITAL OG GJELD</b>			
<b>Egenkapital</b>			
<b>Innskutt egenkapital</b>			
Aksjekapital	7, 8	250 000	250 000
Overkurs	7	840	840
<b>Sum innskutt egenkapital</b>		<b>250 840</b>	<b>250 840</b>
<b>Opptjent egenkapital</b>			
Annen egenkapital	7	3 855 718	2 242 807
<b>Sum opptjent egenkapital</b>		<b>3 855 718</b>	<b>2 242 807</b>
<b>Sum egenkapital</b>		<b>4 106 558</b>	<b>2 493 647</b>
<b>Gjeld</b>			
<b>Avsetning og forpliktelser</b>			
Utsatt skatt	4, 5	7 332	0
<b>Sum avsetning for forpliktelser</b>		<b>7 332</b>	<b>0</b>
<b>Kortsiktig gjeld</b>			
Leverandørgjeld		214 511	247 129
Betalbar skatt	4, 5	544 361	417 421
Skyldige offentlige avgifter		839 892	575 093
Annen kortsiktig gjeld		315 990	334 267
<b>Sum kortsiktig gjeld</b>		<b>1 914 753</b>	<b>1 573 910</b>
<b>Sum gjeld</b>		<b>1 922 085</b>	<b>1 573 910</b>
<b>SUM EGENKAPITAL OG GJELD</b>		<b>6 028 643</b>	<b>4 067 557</b>

OSLO, 19.04.2025

Niels Fredrik Smebye  
styrets leder / daglig leder



ENGES INDUSTRILAKKERING AS  
986 219 617



## Noter

### Regnskapsprinsipper

Årsregnskapet er satt opp i samsvar med regnskapsloven og god regnskapsskikk for små foretak.

#### Salgsinntekter

Inntektsføring ved salg av varer skjer på leveringstidspunktet. Tjenester inntektsføres etter hvert som de leveres.

#### Klassifisering og vurdering av balanseposter

Anleggsmidler er eiendeler bestemt til varig eie eller bruk. Eiendeler som er knyttet til varekretsløpet er klassifisert som omløpsmidler. Fordringer klassifiseres som omløpsmidler hvis de forfaller til betaling innen ett år etter transaksjonsdagen. Tilsvarende klassifiseres gjeld som kortsiktig hvis gjelden forfaller til betaling innen ett år.

Omløpsmidler vurderes til laveste av anskaffelseskost og virkelig verdi. Kortsiktig gjeld balanseføres til nominelt beløp på etableringstidspunktet. Anleggsmidler vurderes til anskaffelseskost. Varige anleggsmidler avskrives etter en fornuftig avskrivningsplan. Anleggsmidlene nedskrives til virkelig verdi ved verdifall som ikke forventes å være forbigående. Langsiktig gjeld med unntak av andre avsetninger balanseføres til nominelt beløp på etableringstidspunktet.

#### Fordringer

Kundefordringer og andre fordringer er oppført i balansen til pålydende etter fradrag for avsetning til forventet tap. Avsetning til tap gjøres på grunnlag av individuelle vurderinger av de enkelte fordringene. Det er avsatt kr. 5 000 i tap kundefordringer.

#### Varige driftsmidler

Varige driftsmidler balanseføres og avskrives over driftsmidlenes levetid dersom de har antatt levetid over 3 år og har en kostpris som overstiger kr 30 000. Direkte vedlikehold av driftsmidler kostnadsføres løpende under driftskostnader, mens påkostninger eller forbedringer tillegges driftsmidlets kostpris og avskrives i takt med driftsmidlet.

#### Forøvrig er følgende regnskapsprinsipper anvendt:

Forsikret pensjonsforpliktelse er ikke balanseført - kostnaden er lik premien.

#### Skatt

Skattekostnaden i resultatregnskapet omfatter både periodens betalbare skatt og endring i utsatt skatt. Utsatt skatt er beregnet med 22% på grunnlag av de midlertidige forskjeller som eksisterer mellom regnskapsmessige og skattemessige verdier, samt skattemessig underskudd til fremføring ved utgangen av regnskapsåret. Skatteøkende og skattereduserende midlertidige forskjeller som reverserer eller kan reversere i samme periode er fastsatt og skattevirkningen er beregnet på nettogrunnlaget.

Selskapet har ikke endret regnskapsprinsipp fra 2023 til 2024.



ENGES INDUSTRILAKKERING AS  
986 219 617



## Note 1 - Lønnskostnader

Spesifikasjon av lønnskostnader	2024	2023
Lønn	2 647 277	2 808 849
Arbeidsgiveravgift	406 877	456 497
Pensjonskostnader	0	129 750
Andre relaterte ytelser	274 030	76 149
<b>Sum</b>	<b>3 328 184</b>	<b>3 471 245</b>

## Note 2 - Antall årsverk

Antall årsverk sysselsatt i regnskapsåret: 4

## Note 3 - Varige driftsmidler og immaterielle eiendeler

	Varige driftsmidler
Anskaffelseskost 01.01.	1 501 952
Tilgang i året	0
Avgang i året	-440 000
<b>Anskaffelseskost 31.12.</b>	<b>1 061 952</b>
Samlede avskrivninger, nedskrivninger og reverseringer av nedskrivninger	-958 654
<b>Balanseført verdi per 31.12.</b>	<b>103 298</b>
Avskrivninger, nedskrivninger og reverseringer av nedskrivninger i regnskapsåret	141 557

## Note 4 - Spesifisering av skatt

Skattekostnad	2024	2023
Betalbar skatt på alminnelig inntekt	544 361	417 421
+/- Endringer i utsatt skatt/utsatt skattefordel	7 332	-14 554
<b>Skattekostnad</b>	<b>551 693</b>	<b>402 867</b>
<b>Skattepliktig inntekt</b>		
Resultat før skatt	3 164 604	1 915 659
Permanente forskjeller	-505 471	-235 887
+/- Endring i midlertidige forskjeller	-184 765	217 598
<b>Skattepliktig inntekt</b>	<b>2 474 368</b>	<b>1 897 370</b>
<b>Betalbar skatt i balansen</b>		
Betalbar skatt på årets resultat	544 361	417 421
<b>Betalbar skatt i balansen</b>	<b>544 361</b>	<b>417 421</b>



ENGES INDUSTRILAKKERING AS  
986 219 617



## Note 5 - Midlertidige forskjeller - utsatt skatt/skattefordel

Utsatt skatt/utsatt skattefordel i balansen avsettes på grunnlag av forskjeller mellom regnskapsmessige og skattemessige verdier i henhold til norsk regnskapsstandard for skatt.

Midlertidige skatteøkende og skattereduserende forskjeller som kan utlignes er nettoført.

Midlertidige forskjeller knyttet til:	01.01.2024	31.12.2024	Endring
Anleggsmidler	20 560	20 928	-368
Omløpsmidler	-172 000	12 397	-184 397
<b>Netto forskjeller</b>	<b>-151 440</b>	<b>33 325</b>	<b>-184 765</b>
Skattereduserende forskjeller som ikke kan utlignes	151 440	0	151 440
<b>Sum midlertidige forskjeller som påvirker betalbar skatt</b>	<b>0</b>	<b>33 325</b>	<b>-33 325</b>
<b>Utsatt skatt 31.12.2024 basert på 22 %</b>	<b>0</b>	<b>7 332</b>	<b>-7 332</b>

## Note 6 - Investeringer i aksjer og fond

Selskapet har følgende andeler

	Antall andeler	Formuesverdi
DNB Teknologi A	180,8114	948 946
DNB Aktiv 100 A	1 214,0998	715 608
Black Rock World	391,5614	476 239
DNB Global Indeks A	527,7430	404 506
<b>Sum</b>		<b>2 545 300</b>

## Note 7 - Egenkapital

	Aksjekapital	Overkurs	Opptjent egenkapital	Sum
Egenkapital 31.12.2023	250 000	840	2 242 807	2 493 647
Årsresultat	0	0	2 612 911	2 612 911
Tilleggsutbytte i løpet av året, basert på siste fastsatte regnskap	0	0	-1 000 000	-1 000 000
<b>Egenkapital 31.12.2024</b>	<b>250 000</b>	<b>840</b>	<b>3 855 718</b>	<b>4 106 558</b>

## Note 8 - Aksjekapital

Aksjeklasse	Antall aksjer	Aksjenes pålydende	Bokført verdi
Ordinære	100	2 500	250 000
<b>Aksjonærer</b>	<b>Antall aksjer</b>	<b>Eierandel %</b>	<b>Aksjeklasse</b>
Niels Frederik Smedbye	100	100,00	Ordinære



Årsregnskap for  
**ENGES INDUSTRILAKKERING AS**

986219617

Regnskapsår  
01.01.2024 - 31.12.2024



ENGES INDUSTRILAKKERING AS  
986 219 617

## Resultatregnskap

	Note	2024	2023
<b>Driftsinntekter</b>			
Salgsinntekt		10 131 433	9 037 165
Annen driftsinntekt		121 333	0
<b>Sum driftsinntekter</b>		<b>10 252 766</b>	<b>9 037 165</b>
<b>Driftskostnader</b>			
Varekostnad		-1 820 521	-1 286 910
Lønnskostnad	1, 2	-3 328 184	-3 471 245
Avskrivning på varige driftsmidler og immaterielle eiendeler	3	-141 558	-163 838
Annen driftskostnad		-2 313 803	-2 431 809
<b>Sum driftskostnader</b>		<b>-7 604 066</b>	<b>-7 353 803</b>
<b>Driftsresultat</b>		<b>2 648 701</b>	<b>1 683 363</b>
<b>Finansinntekter</b>			
Annen renteinntekt		6	147
Annen finansinntekt		11 272	14 009
Verdiøkning av finansielle instrumenter vurdert til virkelig verdi		506 932	241 426
<b>Sum finansinntekter</b>		<b>518 210</b>	<b>255 582</b>
<b>Finanskostnader</b>			
Annen rentekostnad		-2 307	-12 011
Annen finanskostnad		0	-11 274
<b>Sum finanskostnader</b>		<b>-2 307</b>	<b>-23 285</b>
<b>Netto finans</b>		<b>515 903</b>	<b>232 297</b>
<b>Resultat før skattekostnad</b>		<b>3 164 604</b>	<b>1 915 659</b>
Skattekostnad	4, 5	-551 693	-402 867
<b>Årsresultat</b>		<b>2 612 911</b>	<b>1 512 792</b>
<b>Overføringer</b>			
Tilleggsutbytte		1 000 000	900 000
Annen egenkapital		1 612 911	612 792
<b>Sum overføringer</b>		<b>2 612 911</b>	<b>1 512 792</b>



ENGES INDUSTRILAKKERING AS  
986 219 617

## Balanse

	Note	31.12.2024	31.12.2023
<b>EIENDELER</b>			
<b>Anleggsmidler</b>			
<b>Varige driftsmidler</b>			
Driftsløsøre, inventar, verktøy, kontormaskiner, ol.	3	103 298	413 522
<b>Sum varige driftsmidler</b>		<b>103 298</b>	<b>413 522</b>
<b>Finansielle anleggsmidler</b>			
Andre langsiktige fordringer		250 000	250 000
<b>Sum finansielle anleggsmidler</b>		<b>250 000</b>	<b>250 000</b>
<b>Sum anleggsmidler</b>		<b>353 298</b>	<b>663 522</b>
<b>Omløpsmidler</b>			
<b>Varer</b>			
Varer		25 000	25 000
<b>Sum varer</b>		<b>25 000</b>	<b>25 000</b>
<b>Fordringer</b>			
Kundefordringer		502 131	900 976
Andre kortsiktige fordringer		74 861	109 314
<b>Sum fordringer</b>		<b>576 992</b>	<b>1 010 291</b>
<b>Investeringer</b>			
Markedsbaserte aksjer	6	2 545 300	1 360 096
<b>Sum investeringer</b>		<b>2 545 300</b>	<b>1 360 096</b>
<b>Bankinnskudd, kontanter og lignende</b>			
Bankinnskudd, kontanter og lignende		2 528 053	1 008 648
<b>Sum bankinnskudd, kontanter og lignende</b>		<b>2 528 053</b>	<b>1 008 648</b>
<b>Sum omløpsmidler</b>		<b>5 675 345</b>	<b>3 404 035</b>
<b>SUM EIENDELER</b>		<b>6 028 643</b>	<b>4 067 557</b>



ENGES INDUSTRILAKKERING AS  
986 219 617

## Balanse

	Note	31.12.2024	31.12.2023
<b>EGENKAPITAL OG GJELD</b>			
<b>Egenkapital</b>			
<b>Innskutt egenkapital</b>			
Aksjekapital	7, 8	250 000	250 000
Overkurs	7	840	840
<b>Sum innskutt egenkapital</b>		<b>250 840</b>	<b>250 840</b>
<b>Opptjent egenkapital</b>			
Annen egenkapital	7	3 855 718	2 242 807
<b>Sum opptjent egenkapital</b>		<b>3 855 718</b>	<b>2 242 807</b>
<b>Sum egenkapital</b>		<b>4 106 558</b>	<b>2 493 647</b>
<b>Gjeld</b>			
<b>Avsetning og forpliktelser</b>			
Utsatt skatt	4, 5	7 332	0
<b>Sum avsetning for forpliktelser</b>		<b>7 332</b>	<b>0</b>
<b>Kortsiktig gjeld</b>			
Leverandørgjeld		214 511	247 129
Betalbar skatt	4, 5	544 361	417 421
Skyldige offentlige avgifter		839 892	575 093
Annen kortsiktig gjeld		315 990	334 267
<b>Sum kortsiktig gjeld</b>		<b>1 914 753</b>	<b>1 573 910</b>
<b>Sum gjeld</b>		<b>1 922 085</b>	<b>1 573 910</b>
<b>SUM EGENKAPITAL OG GJELD</b>		<b>6 028 643</b>	<b>4 067 557</b>

OSLO, 19.04.2025

Niels Fredrik Smebye  
styrets leder / daglig leder



ENGES INDUSTRILAKKERING AS  
986 219 617

## Noter

### Regnskapsprinsipper

Årsregnskapet er satt opp i samsvar med regnskapsloven og god regnskapsskikk for små foretak.

#### Salgsinntekter

Inntektsføring ved salg av varer skjer på leveringstidspunktet. Tjenester inntektsføres etter hvert som de leveres.

#### Klassifisering og vurdering av balanseposter

Anleggsmidler er eiendeler bestemt til varig eie eller bruk. Eiendeler som er knyttet til varekretsløpet er klassifisert som omløpsmidler. Fordringer klassifiseres som omløpsmidler hvis de forfaller til betaling innen ett år etter transaksjonsdagen. Tilsvarende klassifiseres gjeld som kortsiktig hvis gjelden forfaller til betaling innen ett år.

Omløpsmidler vurderes til laveste av anskaffelseskost og virkelig verdi. Kortsiktig gjeld balanseføres til nominelt beløp på etableringstidspunktet. Anleggsmidler vurderes til anskaffelseskost. Varige anleggsmidler avskrives etter en fornuftig avskrivningsplan. Anleggsmidlene nedskrives til virkelig verdi ved verdifall som ikke forventes å være forbigående. Langsiktig gjeld med unntak av andre avsetninger balanseføres til nominelt beløp på etableringstidspunktet.

#### Fordringer

Kundefordringer og andre fordringer er oppført i balansen til pålydende etter fradrag for avsetning til forventet tap. Avsetning til tap gjøres på grunnlag av individuelle vurderinger av de enkelte fordringene. Det er avsatt kr. 5 000 i tap kundefordringer.

#### Varige driftsmidler

Varige driftsmidler balanseføres og avskrives over driftsmidlenes levetid dersom de har antatt levetid over 3 år og har en kostpris som overstiger kr 30 000. Direkte vedlikehold av driftsmidler kostnadsføres løpende under driftskostnader, mens påkostninger eller forbedringer tillegges driftsmidlets kostpris og avskrives i takt med driftsmidlet.

#### Forøvrig er følgende regnskapsprinsipper anvendt:

Forsikret pensjonsforpliktelse er ikke balanseført - kostnaden er lik premien.

#### Skatt

Skattekostnaden i resultatregnskapet omfatter både periodens betalbare skatt og endring i utsatt skatt. Utsatt skatt er beregnet med 22% på grunnlag av de midlertidige forskjeller som eksisterer mellom regnskapsmessige og skattemessige verdier, samt skattemessig underskudd til fremføring ved utgangen av regnskapsåret. Skatteøkende og skattereduserende midlertidige forskjeller som reverserer eller kan reversere i samme periode er fastsatt og skattevirkningen er beregnet på nettogrunnlaget.

Selskapet har ikke endret regnskapsprinsipp fra 2023 til 2024.



ENGES INDUSTRILAKKERING AS  
986 219 617

## Note 1 - Lønnskostnader

Spesifikasjon av lønnskostnader	2024	2023
Lønn	2 647 277	2 808 849
Arbeidsgiveravgift	406 877	456 497
Pensjonskostnader	0	129 750
Andre relaterte ytelser	274 030	76 149
<b>Sum</b>	<b>3 328 184</b>	<b>3 471 245</b>

## Note 2 - Antall årsverk

Antall årsverk sysselsatt i regnskapsåret: 4

## Note 3 - Varige driftsmidler og immaterielle eiendeler

	Varige driftsmidler
Anskaffelseskost 01.01.	1 501 952
Tilgang i året	0
Avgang i året	-440 000
<b>Anskaffelseskost 31.12.</b>	<b>1 061 952</b>
Samlede avskrivninger, nedskrivninger og reverseringer av nedskrivninger	-958 654
<b>Balanseført verdi per 31.12.</b>	<b>103 298</b>
Avskrivninger, nedskrivninger og reverseringer av nedskrivninger i regnskapsåret	141 557

## Note 4 - Spesifisering av skatt

Skattekostnad	2024	2023
Betalbar skatt på alminnelig inntekt	544 361	417 421
+/- Endringer i utsatt skatt/utsatt skattefordel	7 332	-14 554
<b>Skattekostnad</b>	<b>551 693</b>	<b>402 867</b>
<b>Skattepliktig inntekt</b>		
Resultat før skatt	3 164 604	1 915 659
Permanente forskjeller	-505 471	-235 887
+/- Endring i midlertidige forskjeller	-184 765	217 598
<b>Skattepliktig inntekt</b>	<b>2 474 368</b>	<b>1 897 370</b>
<b>Betalbar skatt i balansen</b>		
Betalbar skatt på årets resultat	544 361	417 421
<b>Betalbar skatt i balansen</b>	<b>544 361</b>	<b>417 421</b>



ENGES INDUSTRILAKKERING AS  
986 219 617

## Note 5 - Midlertidige forskjeller - utsatt skatt/skattefordel

Utsatt skatt/utsatt skattefordel i balansen avsettes på grunnlag av forskjeller mellom regnskapsmessige og skattemessige verdier i henhold til norsk regnskapsstandard for skatt.

Midlertidige skatteøkende og skattereduserende forskjeller som kan utlignes er nettoført.

Midlertidige forskjeller knyttet til:	01.01.2024	31.12.2024	Endring
Anleggsmidler	20 560	20 928	-368
Omløpsmidler	-172 000	12 397	-184 397
<b>Netto forskjeller</b>	<b>-151 440</b>	<b>33 325</b>	<b>-184 765</b>
Skattereduserende forskjeller som ikke kan utlignes	151 440	0	151 440
<b>Sum midlertidige forskjeller som inngår i grunnlag for utsatt skatt/skattefordel</b>	<b>0</b>	<b>33 325</b>	<b>-33 325</b>
<b>Utsatt skatt 31.12.2024 basert på 22 %</b>	<b>0</b>	<b>7 332</b>	<b>-7 332</b>

## Note 6 - Investeringer i aksjer og fond

Selskapet har følgende andeler

	Antall andeler	Formuesverdi
DNB Teknologi A	180,8114	948 946
DNB Aktiv 100 A	1 214,0998	715 608
Black Rock World	391,5614	476 239
DNB Global Indeks A	527,7430	404 506
<b>Sum</b>		<b>2 545 300</b>

## Note 7 - Egenkapital

	Aksjekapital	Overkurs	Opptjent egenkapital	Sum
Egenkapital 31.12.2023	250 000	840	2 242 807	2 493 647
Årsresultat	0	0	2 612 911	2 612 911
Tilleggsutbytte i løpet av året, basert på siste fastsatte regnskap	0	0	-1 000 000	-1 000 000
<b>Egenkapital 31.12.2024</b>	<b>250 000</b>	<b>840</b>	<b>3 855 718</b>	<b>4 106 558</b>

## Note 8 - Aksjekapital

Aksjeklasse	Antall aksjer	Aksjenes pålydende	Bokført verdi
Ordinære	100	2 500	250 000
<b>Aksjonærer</b>	<b>Antall aksjer</b>	<b>Eierandel %</b>	<b>Aksjeklasse</b>
Niels Frederik Smedbye	100	100,00	Ordinære