



## ÅRSREGNSKAPET FOR REGNSKAPSÅRET 2023 - GENERELL INFORMASJON

### Enheten

Organisasjonsnummer: 927 084 082  
Organisasjonsform: Aksjeselskap  
Foretaksnavn: MIMA ASSET MANAGEMENT AS  
Forretningsadresse: Kornbergvegen 1D  
4055 SOLA

### Regnskapsår

Årsregnskapets periode: 01.01.2023 - 31.12.2023

### Konsern

Morselskap i konsern: Nei

### Regnskapsregler

Regler for små foretak benyttet: Ja  
Benyttet ved utarbeidelsen av årsregnskapet til selskapet: Regnskapslovens alminnelige regler

### Årsregnskapet fastsatt av kompetent organ

Bekreftet av representant for selskapet: Bo Johannesen Dahl-Olsen  
Dato for fastsettelse av årsregnskapet: 30.04.2024

### Grunnlag for avgivelse

År 2023: Årsregnskapet er elektronisk innlevert  
År 2022: Tall er hentet fra elektronisk innlevert årsregnskap fra 2023

*Det er ikke krav til at årsregnskapet m.v. som sendes til Regnskapsregisteret er undertegnet. Kontrollen på at dette er utført ligger hos revisor/enhetens øverste organ. Sikkerheten ivaretas ved at innsender har rolle/rettighet for innsending av årsregnskapet via Altinn, og ved at det bekreftes at årsregnskapet er fastsatt av kompetent organ.*

Brønnøysundregistrene, 28.06.2025



## Resultatregnskap

Beløp i: NOK	Note	2023	2022
<b>RESULTATREGNSKAP</b>			
<b>Kostnader</b>			
Lønnskostnad	1		
Annen driftskostnad	1	11 767	7 291
<b>Sum kostnader</b>		<b>11 767</b>	<b>7 291</b>
<b>Driftsresultat</b>		<b>-11 767</b>	<b>-7 291</b>
<b>Finansinntekter og finanskostnader</b>			
Annen renteinntekt	2	35	2
Annen finansinntekt	2	18 943	
Verdiøkning markedsbaserte omløpsmidler		4 974	
<b>Sum finansinntekter</b>		<b>23 953</b>	<b>2</b>
Annen rentekostnad		16 803	9 554
Annen finanskostnad		14 757	
<b>Sum finanskostnader</b>		<b>31 560</b>	<b>9 554</b>
<b>Netto finans</b>		<b>-7 608</b>	<b>-9 552</b>
<b>Ordinært resultat før skattekostnad</b>		<b>-19 375</b>	<b>-16 843</b>
Skattekostnad på resultat	3		
<b>Ordinært resultat etter skattekostnad</b>		<b>-19 375</b>	<b>-16 843</b>
<b>Årsresultat</b>	4	<b>-19 375</b>	<b>-16 843</b>
<b>Årsresultat etter minoritetsinteresser</b>		<b>-19 375</b>	<b>-16 843</b>
<b>Totalresultat</b>		<b>-19 375</b>	<b>-16 843</b>
<b>Overføringer og disponeringer</b>			
Udekket tap		-19 375	-16 843
<b>Sum overføringer og disponeringer</b>		<b>-19 375</b>	<b>-16 843</b>



## Balanse

Beløp i: NOK	Note	2023	2022
<b>BALANSE - EIENDELER</b>			
<b>Anleggsmidler</b>			
<b>Immaterielle eiendeler</b>			
Andre investeringsobjekter			
Utsatt skattefordel	3		
<b>Varige driftsmidler</b>			
Andre investeringsobjekter		21 350	
<b>Sum varige driftsmidler</b>		<b>21 350</b>	
<b>Finansielle anleggsmidler</b>			
Investeringer i aksjer og andeler		73 620	722 372
<b>Sum finansielle anleggsmidler</b>		<b>73 620</b>	<b>722 372</b>
<b>Sum anleggsmidler</b>		<b>94 970</b>	<b>722 372</b>
<b>Omløpsmidler</b>			
<b>Varer</b>			
<b>Investeringer</b>			
Markedsbaserte aksjer	2	252 300	
Markedsbaserte obligasjoner	2		
Andre markedsbaserte finansielle instrumenter	2		
<b>Sum investeringer</b>		<b>252 300</b>	
<b>Bankinnskudd, kontanter og lignende</b>			
Bankinnskudd, kontanter o.l.		16 294	1 765
<b>Sum bankinnskudd, kontanter og lignende</b>		<b>16 294</b>	<b>1 765</b>
<b>Sum omløpsmidler</b>		<b>268 595</b>	<b>1 765</b>
<b>SUM EIENDELER</b>		<b>363 565</b>	<b>724 137</b>

## BALANSE - EGENKAPITAL OG GJELD



## Balanse

Beløp i: NOK	Note	2023	2022
<b>Egenkapital</b>			
<b>Innskutt egenkapital</b>			
Aksjekapital	5	30 000	30 000
<b>Sum innskutt egenkapital</b>		<b>30 000</b>	<b>30 000</b>
<b>Opptjent egenkapital</b>			
Udekket tap		57 646	38 271
<b>Sum opptjent egenkapital</b>		<b>-57 646</b>	<b>-38 271</b>
<b>Sum egenkapital</b>	4	<b>-27 646</b>	<b>-8 271</b>
<b>Gjeld</b>			
<b>Langsiktig gjeld</b>			
Utsatt skatt	3		
<b>Annen langsiktig gjeld</b>			
Langsiktig konserngjeld		391 211	732 408
<b>Sum annen langsiktig gjeld</b>		<b>391 211</b>	<b>732 408</b>
<b>Sum langsiktig gjeld</b>		<b>391 211</b>	<b>732 408</b>
Betalbar skatt	3		
<b>Sum gjeld</b>		<b>391 211</b>	<b>732 408</b>
<b>SUM EGENKAPITAL OG GJELD</b>		<b>363 565</b>	<b>724 137</b>



## Brønnøysundregistrene

### ÅRSREGNSKAP FOR REGNSKAPSÅRET 2023 - GENERELL INFORMASJON

Journalnummer: 2024 405739

#### Enheten

Organisasjonsnummer: 927 084 082  
Organisasjonsform: Aksjeselskap  
Foretaksnavn: MIMA ASSET MANAGEMENT AS  
Forretningsadresse: Kornbergvegen 1D  
4055 SOLA

#### Regnskapsår

Årsregnskapets periode: 01.01.2023 - 31.12.2023

#### Konsern

Morselskap i konsern: Nei

#### Regnskapsregler

Regler for små foretak benyttet: Ja  
Benyttet ved utarbeidelsen av  
årsregnskapet til selskapet: Regnskapslovens alminnelige regler

#### Årsregnskapet fastsatt av kompetent organ

Bekreftet av representant for selskapet: Bo Johannesen Dahl-Olsen  
Dato for fastsettelse av årsregnskapet: 30.04.2024

#### Revisjon

Selskapet har besluttet at årsregnskapet  
ikke skal revideres: Ja  
Årsregnskapet er utarbeidet av ekstern  
autorisert regnskapsfører: Ja  
Ekstern autorisert regnskapsfører har i  
løpet av regnskapsåret bistått ved den  
løpende regnskapsføringen eller utført  
andre tjenester for selskapet enn å  
utarbeide årsregnskapet: Ja

#### Grunnlag for avgivelse

År 2023: Årsregnskap er elektronisk innlevert.  
År 2022: Tall er hentet fra elektronisk innlevert årsregnskap fra 2023.

*Det er ikke krav til at årsregnskapet m.v. som sendes til Regnskapsregisteret er undertegnet. Kontrollen på at dette er utført ligger hos revisor/enhetens øverste organ. Sikkerheten ivaretas ved at innsender har rolle/rettighet for innsending av årsregnskapet via Altinn, og ved at det bekreftes at årsregnskapet er fastsatt av kompetent organ.*

Brønnøysundregistrene, 11.05.2024

---

Brønnøysundregistrene  
Postadresse: Postboks 900, 8910 Brønnøysund  
Telefon: 75 00 75 00  
E-post: firmapost@brreg.no Internett: www.brreg.no  
Organisasjonsnummer: 974 760 673



Organisasjonsnr: 927 084 082  
MIMA ASSET MANAGEMENT AS

## RESULTATREGNSKAP

<b>Beløp i: NOK</b>	<b>Note</b>	<b>2023</b>	<b>2022</b>
<b>RESULTATREGNSKAP</b>			
<b>Kostnader</b>			
Lønnskostnad	1		
Annen driftskostnad	1	11 767	7 291
<b>Sum kostnader</b>		<b>11 767</b>	<b>7 291</b>
<b>Driftsresultat</b>		<b>-11 767</b>	<b>-7 291</b>
<b>Finansinntekter og finanskostnader</b>			
Annen renteinntekt	2	35	2
Annen finansinntekt	2	18 943	
Verdiøkning markedsbaserte omløpsmidler		4 974	
<b>Sum finansinntekter</b>		<b>23 953</b>	<b>2</b>
Annen rentekostnad		16 803	9 554
Annen finanskostnad		14 757	
<b>Sum finanskostnader</b>		<b>31 560</b>	<b>9 554</b>
<b>Netto finans</b>		<b>-7 608</b>	<b>-9 552</b>
<b>Ordinært resultat før skattekostnad</b>		<b>-19 375</b>	<b>-16 843</b>
Skattekostnad på resultat	3		
<b>Ordinært resultat etter skattekostnad</b>		<b>-19 375</b>	<b>-16 843</b>
<b>Årsresultat</b>	4	<b>-19 375</b>	<b>-16 843</b>
<b>Årsresultat etter minoritetsinteresser</b>		<b>-19 375</b>	<b>-16 843</b>
<b>Totalresultat</b>		<b>-19 375</b>	<b>-16 843</b>
<b>Overføringer og disponeringer</b>			
Udekket tap		-19 375	-16 843
<b>Sum overføringer og disponeringer</b>		<b>-19 375</b>	<b>-16 843</b>



Organisasjonsnr: 927 084 082  
MIMA ASSET MANAGEMENT AS

## BALANSE

Beløp i: NOK	Note	2023	2022
--------------	------	------	------

### BALANSE - EIENDELER

#### Anleggsmidler

##### Immaterielle eiendeler

Andre investeringsobjekter  
Utsatt skattefordel 3

#### Varige driftsmidler

Andre investeringsobjekter 21 350  
Sum varige driftsmidler 21 350

#### Finansielle anleggsmidler

Investeringer i aksjer og andeler 73 620 722 372  
Sum finansielle anleggsmidler 73 620 722 372

Sum anleggsmidler 94 970 722 372

#### Omløpsmidler

##### Varer

#### Investeringer

Markedsbaserte aksjer 2 252 300  
Markedsbaserte obligasjoner 2  
Andre markedsbaserte finansielle instrumenter 2  
Sum investeringer 252 300

#### Bankinnskudd, kontanter og lignende

Bankinnskudd, kontanter o. l. 16 294 1 765  
Sum bankinnskudd, kontanter og lignende 16 294 1 765

Sum omløpsmidler 268 595 1 765

SUM EIENDELER 363 565 724 137

### BALANSE - EGENKAPITAL OG GJELD

#### Egenkapital

##### Innskutt egenkapital

Aksjekapital 5 30 000 30 000  
Sum innskutt egenkapital 30 000 30 000

Opptjent egenkapital



Udekket tap		57 646	38 271
<b>Sum opptjent egenkapital</b>		<b>-57 646</b>	<b>-38 271</b>
<b>Sum egenkapital</b>	<b>4</b>	<b>-27 646</b>	<b>-8 271</b>
<b>Gjeld</b>			
<b>Langsiktig gjeld</b>			
Utsatt skatt	3		
<b>Annen langsiktig gjeld</b>			
Langsiktig konserngjeld		391 211	732 408
<b>Sum annen langsiktig gjeld</b>		<b>391 211</b>	<b>732 408</b>
<b>Sum langsiktig gjeld</b>		<b>391 211</b>	<b>732 408</b>
Betalbar skatt	3		
<b>Sum gjeld</b>		<b>391 211</b>	<b>732 408</b>
<b>SUM EGENKAPITAL OG GJELD</b>		<b>363 565</b>	<b>724 137</b>



Organisasjonsnr: 927 084 082  
MIMA ASSET MANAGEMENT AS

NOTEOPPLYSNINGER - SELSKAP - alle poster oppgitt i hele tall

## Note

Antall årsverk i regnskapsåret  
0.00

Sum Beløp

Balanseført verdi 31.12. Varige driftsmidler Immaterielle eiend.

## Konsernregnskap

Morselskapet sitt navn

Forretningskontor for morselskapet

## Begrunnelse for at datterselskap er utelatt fra konsolideringen

Samlet beløp - tilknyttet selskap Årets Fjorårets

Samlet beløp - foretak i samme konsern Årets Fjorårets

Samlet beløp - foretak i samme konsern Årets Fjorårets

Samlet beløp - felles kontrollert virksomhet Årets Fjorårets

Pantstillelse Beløp

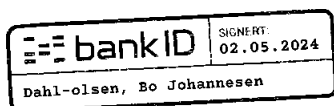
Beholdning av egne aksjer Antall Pålydende Andel av aksjek.



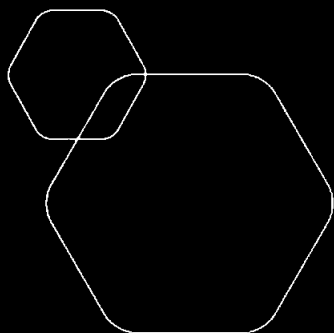
Dette dokumentet er behandlet gjennom Kundesjekk – på vegne av **IMO ØKONOMIPARTNER AS**

## 2023 årsregnskap med noter 30 04 2024

Signert av følgende



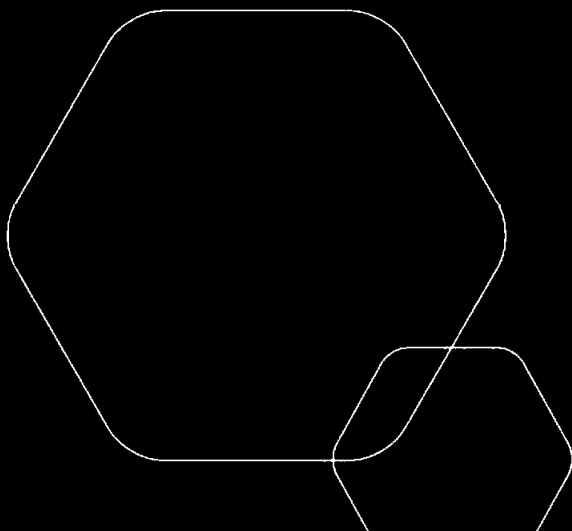
Et blått stempel indikerer at dokument er signert med BankID



# Årsregnskap 2023

## Mima Asset Management AS

Resultatregnskap  
Balanse  
Noter til regnskapet



Org.nr.: 927 084 082



## RESULTATREGNSKAP

### MIMA ASSET MANAGEMENT AS

DRIFTSINNEKTER OG DRIFTSKOSTNADER	Note	2023	2022
Annen driftskostnad	1	11 767	7 291
<b>Sum driftskostnader</b>		<b>11 767</b>	<b>7 291</b>
<b>Driftsresultat</b>		<b>-11 767</b>	<b>-7 291</b>
<b>FINANSINNEKTER OG FINANSKOSTNADER</b>			
Annen renteinntekt	2	35	2
Annen finansinntekt	2	18 943	0
Verdøkning markedsbaserte omløpsmidler		4 974	0
Annen rentekostnad		16 803	9 554
Annen finanskostnad		14 757	0
<b>Resultat av finansposter</b>		<b>-7 608</b>	<b>-9 552</b>
Resultat før skattekostnad		-19 375	-16 843
<b>Resultat</b>		<b>-19 375</b>	<b>-16 843</b>
<b>EKSTRAORDINÆRE INNEKTER OG KOSTNADER</b>			
<b>Årsresultat</b>	<b>4</b>	<b>-19 375</b>	<b>-16 843</b>
<b>OVERFØRINGER</b>			
Overført til udekket tap		19 375	16 843
<b>Sum overføringer</b>		<b>-19 375</b>	<b>-16 843</b>



### BALANSE

#### MIMA ASSET MANAGEMENT AS

EIENDELER	Note	2023	2022
<b>ANLEGGSMIDLER</b>			
<b>IMMATERIELLE EIENDELER</b>			
<b>VARIGE DRIFTSMIDLER</b>			
Andre investeringsobjekter		21 350	0
<b>Sum varige driftsmidler</b>		<b>21 350</b>	<b>0</b>
<b>FINANSIELLE ANLEGGSMIDLER</b>			
Investeringer i aksjer og andeler		73 620	722 372
<b>Sum finansielle anleggsmidler</b>		<b>73 620</b>	<b>722 372</b>
<b>Sum anleggsmidler</b>		<b>94 970</b>	<b>722 372</b>
<b>OMLØPSMIDLER</b>			
<b>FORDRINGER</b>			
<b>INVESTERINGER</b>			
Markedsbaserte aksjer	2	252 300	0
<b>Sum investeringer</b>		<b>252 300</b>	<b>0</b>
Bankinnskudd, kontanter o.l.		16 294	1 765
<b>Sum omløpsmidler</b>		<b>268 595</b>	<b>1 765</b>
<b>Sum eiendeler</b>		<b>363 565</b>	<b>724 137</b>



## BALANSE

### MIMA ASSET MANAGEMENT AS

EGENKAPITAL OG GJELD	Note	2023	2022
<b>EGENKAPITAL</b>			
<b>INNSKUTT EGENKAPITAL</b>			
Aksjekapital	5	30 000	30 000
<b>Sum innskutt egenkapital</b>		<b>30 000</b>	<b>30 000</b>
<b>OPPTJENT EGENKAPITAL</b>			
Udekket tap		-57 646	-38 271
<b>Sum opptjent egenkapital</b>		<b>-57 646</b>	<b>-38 271</b>
<b>Sum egenkapital</b>	<b>4</b>	<b>-27 646</b>	<b>-8 271</b>
<b>GJELD</b>			
<b>AVSETNING FOR FORPLIKTELSE</b>			
<b>ANNEN LANGSIKTIG GJELD</b>			
Langsiktig gjeld til eier		391 211	732 408
<b>Sum annen langsiktig gjeld</b>		<b>391 211</b>	<b>732 408</b>
<b>KORTSIKTIG GJELD</b>			
<b>Sum gjeld</b>		<b>391 211</b>	<b>732 408</b>
<b>Sum egenkapital og gjeld</b>		<b>363 565</b>	<b>724 137</b>

Sola, 30.04.2024

Styret i Mima Asset Management AS

Bo Johannesen Dahl-Olsen  
styreleder/daglig leder



## Regnskapsprinsipper

Årsregnskapet er satt opp i samsvar med regnskapsloven og NRS 8 - God regnskapsskikk for små foretak.

### SKATT

Skattekostnaden i resultatregnskapet omfatter både periodens betalbare skatt og endring i utsatt skatt. Utsatt skatt er beregnet med 22 % på grunnlag av de midlertidige forskjeller som eksisterer mellom regnskapsmessige og skattemessige verdier, samt ligningsmessig underskudd til fremføring ved utgangen av regnskapsåret. Skatteøkende og skattereduserende midlertidige forskjeller som reverserer eller kan reverseres i samme periode er utlignet og nettoført.

### KLASSIFISERING OG VURDERING AV ANLEGGSMIDLER

Anleggsmidler omfatter eiendeler bestemt til varig eie og bruk. Anleggsmidler er vurdert til anskaffelseskost. Varige driftsmidler balanseføres og avskrives over driftsmidlets økonomiske levetid. Avskrivningsperioden for fast eiendom anskaffet etter 2009 er dekomponert i en del som gjelder råbygget og en del som gjelder faste tekniske installasjoner. Varige driftsmidler nedskrives til gjenvinnbart beløp ved verdifall som forventes ikke å være forbigående. Gjenvinnbart beløp er det høyeste av netto salgsverdi og verdi i bruk. Verdi i bruk er nåverdi av fremtidige kontantstrømmer knyttet til eiendelen. Nedskrivningen reverseres når grunnlaget for nedskrivningen ikke lenger er til stede.

### KLASSIFISERING OG VURDERING AV OMLØPSMIDLER

Omløpsmidler og kortsiktig gjeld omfatter normalt poster som forfaller til betaling innen ett år etter balansedagen, samt poster som knytter seg til varekretsløpet. Omløpsmidler vurderes til laveste verdi av anskaffelseskost og virkelig verdi.

### AKSJER

Anleggsaksjer vurderes etter kostmetoden i regnskapet. Investeringen er vurdert til anskaffelseskost for aksjene med mindre nedskrivning har vært nødvendig. Det er foretatt nedskrivning til virkelig verdi når verdifall skyldes årsaker som ikke kan forventes å være forbigående og det må anses nødvendig etter god regnskapsskikk. Nedskrivninger er reversert når grunnlaget for nedskrivning ikke lenger er til stede.

### FORDRINGER

Kundefordringer og andre fordringer oppføres til pålydende etter fradrag for avsetning til forventet tap. Avsetning til tap gjøres på grunnlag av en individuell vurdering av de enkelte fordringene.



## Note 1 Lønnskostnader og antall årsverk

### LØNNSKOSTNADER

	2023	2022
<b>Sum</b>	<b>0</b>	<b>0</b>

Selskapet har i 2023 sysselsatt 0 årsverk.

## Note 2 Markedsbaserte og ikke m.baserte verdipapirer

	Kostpris	Markedsverdi 31.12.	Urealisert verdiendring
Markedsbaserte verdipapirer	255.170,95	252.300,21	-2.870,75
Andre aksjer	73.620,00		

Markedsbaserte verdipapirer er verdsatt til virkelig verdi. Virkelig verdi er fastsatt i henhold til verdien som er observerbar i markedet på balansedagen.

## Note 3 Skatt

Årets skattekostnad	2023	2022
Resultatført skatt på ordinært resultat:		
Betalbar skatt	0	0
Endring i utsatt skattefordel	0	0
<b>Skattekostnad ordinært resultat</b>	<b>0</b>	<b>0</b>
Skattepliktig inntekt:		
Ordinært resultat før skatt	-19 375	-16 843
Permanente forskjeller	-7 016	0
<b>Skattepliktig inntekt</b>	<b>-26 391</b>	<b>-16 843</b>
Betalbar skatt i balansen:		
Betalbar skatt på årets resultat	0	0
<b>Sum betalbar skatt i balansen</b>	<b>0</b>	<b>0</b>
Beregning av effektiv skattesats		
Resultat før skatt	-19 375	-16 843
Beregnet skatt av resultat før skatt	-4 263	-3 705
Skatteeffekt av permanente forskjeller	-1 543	0
<b>Sum</b>	<b>-5 806</b>	<b>-3 705</b>
Effektiv skattesats	30,0 %	22,0 %

Skatteeffekten av midlertidige forskjeller som har gitt opphav til utsatt skatt og utsatte skattefordeler, spesifisert på typer av midlertidige forskjeller



	2023	2022	Endring
Akkumulert fremførbart underskudd	-64 662	-38 271	26 391
Inngår ikke i beregningen av utsatt skatt	64 662	38 271	-26 391
<b>Utsatt skattefordel (22 %)</b>	<b>0</b>	<b>0</b>	<b>0</b>

I henhold til god regnskapsskikk balanseføres ikke utsatt skattefordel.

#### Note 4 Egenkapital

	Aksje- kapital	Udekket tap	Sum
Pr. 31.12.2022	30 000	-38 271	-8 271
<b>Pr. 01.01.2023</b>	<b>30 000</b>	<b>-38 271</b>	<b>-8 271</b>
Årets underskudd		-19 375	-19 375
<b>Pr. 31.12.2023</b>	<b>30 000</b>	<b>-57 646</b>	<b>-27 646</b>

Selskapets aksjekapital er nå tapt. Aksjonær bidrar med innlån for løpende driftskostnader. Regnskapet er avlagt under forutsetning om fortsatt drift, slik det skal så lenge avvikling ikke er det mest aktuelle alternativet. Styret vurderer at det ikke er noen risiko vedrørende fortsatt drift.

#### Note 5 Aksjonærer

##### AKSJEKAPITALEN I MIMA ASSET MANAGEMENT AS PR. 31.12.2023 BESTÅR AV:

	Antall	Pålydende	Bokført
Ordinære aksjer	1 000	30,0	30 000
<b>Sum</b>	<b>1 000</b>		<b>30 000</b>

##### EIERSTRUKTUR

	Sum	Eierandel	Stemmeandel
Bo Johannesen Dahl-Olsen	1 000	100,00	100,00
<b>Totalt antall aksjer</b>	<b>1 000</b>	<b>100,00</b>	<b>100,00</b>

##### AKSJER EIET AV MEDLEMMER I STYRET OG DAGLIG LEDER:

Navn	Verv	Sum
Bo Johannesen Dahl-Olsen	styreleder/daglig leder	1 000
<b>Totalt antall aksjer</b>		<b>1 000</b>