



ÅRSREGNSKAPET FOR REGNSKAPSÅRET 2020 - GENERELL INFORMASJON

Enheten

Organisasjonsnummer: 984 072 244
Organisasjonsform: Aksjeselskap
Foretaksnavn: LUDENSGRUPPEN AS
Forretningsadresse: Kirkegata 1
0153 OSLO

Regnskapsår

Årsregnskapets periode: 01.01.2020 - 31.12.2020

Konsern

Morselskap i konsern: Ja
Konsernregnskap lagt ved: Nei

Regnskapsregler

Regler for små foretak benyttet: Ja
Benyttet ved utarbeidelsen av årsregnskapet til selskapet: Regnskapslovens alminnelige regler

Årsregnskapet fastsatt av kompetent organ

Bekreftet av representant for selskapet: Jon Ihlen
Dato for fastsettelse av årsregnskapet: 26.08.2021

Grunnlag for avgivelse

År 2020: Årsregnskapet er elektronisk innlevert
År 2019: Tall er hentet fra elektronisk innlevert årsregnskap fra 2020

Det er ikke krav til at årsregnskapet m.v. som sendes til Regnskapsregisteret er undertegnet. Kontrollen på at dette er utført ligger hos revisor/enhetens øverste organ. Sikkerheten ivaretas ved at innsender har rolle/rettighet for innsending av årsregnskapet via Altinn, og ved at det bekreftes at årsregnskapet er fastsatt av kompetent organ.

Brønnøysundregistrene, 09.08.2022



Resultatregnskap

Beløp i: NOK	Note	2020	2019
RESULTATREGNSKAP			
Inntekter			
Salgsinntekt		22 371 093	29 607 259
Koronakompensasjon		486 035	
Sum inntekter		22 857 129	29 607 259
Kostnader			
Varekostnad		6 528 148	7 997 669
Lønnskostnad	4, 5	12 058 763	16 685 173
Avskrivning	6	95 081	168 491
Annen driftskostnad	4	4 198 847	4 477 370
Sum kostnader		22 880 839	29 328 703
Driftsresultat		-23 710	278 556
Finansinntekter og finanskostnader			
Inntekt på investering i tilknyttet selskap	11		
Annen renteinntekt		7 442	11 393
Annen finansinntekt		8 028	
Sum finansinntekter		15 470	11 393
Annen rentekostnad		74 151	44 360
Annen finanskostnad		7 356	21 283
Sum finanskostnader		81 507	65 643
Netto finans		-66 038	-54 249
Ordinært resultat før skattekostnad		-89 748	224 307
Skattekostnad på ordinært resultat	12	-50 440	6 039
Ordinært resultat etter skattekostnad		-39 308	218 268
Årsresultat		-39 308	218 268
Årsresultat etter minoritetsinteresser		-39 308	218 268
Totalresultat		-39 308	218 268



Resultatregnskap

Beløp i: NOK	Note	2020	2019
Overføringer og disponeringer			
Annen egenkapital			218 268
Overført fra annen egenkapital		-39 308	
Sum overføringer og disponeringer		-39 308	218 268



Balanse

Beløp i: NOK	Note	2020	2019
BALANSE - EIENDELER			
Anleggsmidler			
Immaterielle eiendeler			
Forskning og utvikling	6		1 242 614
Utsatt skattefordel	12		
Goodwill	6		
Sum immaterielle eiendeler			1 242 614
Varige driftsmidler			
Driftsløsøre og lignende	6	99 235	194 315
Sum varige driftsmidler		99 235	194 315
Finansielle anleggsmidler			
Investering i datterselskap	11	24 600	60 000
Lån til foretak i samme konsern		1 800 000	
Investeringer i tilknyttet selskap	11		50 000
Sum finansielle anleggsmidler		1 824 600	110 000
Sum anleggsmidler		1 923 835	1 546 929
Omløpsmidler			
Varer			
Varer i arbeid	10	1 069 874	1 006 274
Sum varer		1 069 874	1 006 274
Fordringer			
Kundefordringer	8, 9	5 269 624	4 682 408
Andre kortsiktige fordringer	9	1 258 189	1 620 558
Sum fordringer		6 527 813	6 302 966
Bankinnskudd, kontanter og lignende			
Bankinnskudd og kontanter	7	2 098 947	994 925
Sum bankinnskudd, kontanter og lignende		2 098 947	994 925
Sum omløpsmidler		9 696 634	8 304 165



Balanse

Beløp i: NOK	Note	2020	2019
SUM EIENDELER		11 620 468	9 851 094
BALANSE - EGENKAPITAL OG GJELD			
Egenkapital			
Innskutt egenkapital			
Aksjekapital	2, 3	135 000	135 000
Beholdning av egne aksjer	2, 3	-330	-3 830
Overkurs	3	648 000	648 000
Sum innskutt egenkapital		782 670	779 170
Opptjent egenkapital			
Fond for vurderingsforskjeller	3		
Annen egenkapital	3	3 354 427	3 333 485
Sum opptjent egenkapital		3 354 427	3 333 485
Sum egenkapital		4 137 097	4 112 655
Gjeld			
Langsiktig gjeld			
Utsatt skatt	12		
Annen langsiktig gjeld			
Sum langsiktig gjeld		0	0
Kortsiktig gjeld			
Leverandørgjeld		2 032 482	1 083 976
Betalbar skatt	12		
Skyldig offentlige avgifter		1 981 260	1 983 579
Annen kortsiktig gjeld		3 469 630	2 670 884
Sum kortsiktig gjeld		7 483 372	5 738 439
Sum gjeld		7 483 372	5 738 439
SUM EGENKAPITAL OG GJELD		11 620 468	9 851 094



Brønnøysundregistrene

ÅRSREGNSKAP FOR REGNSKAPSÅRET 2020 - GENERELL INFORMASJON

Journalnummer: 2021 707936

Enheten

Organisasjonsnummer: 984 072 244
Organisasjonsform: Aksjeselskap
Foretaksnavn: LUDENSGRUPPEN AS
Forretningsadresse: Kirkegata 1
0153 OSLO

Regnskapsår

Årsregnskapets periode: 01.01.2020 - 31.12.2020

Konsern

Morselskap i konsern: Ja
Konsernregnskap lagt ved: Nei

Regnskapsregler

Regler for små foretak benyttet: Ja
Benyttet ved utarbeidelsen av
årsregnskapet til selskapet: Regnskapslovens alminnelige regler

Årsregnskapet fastsatt av kompetent organ

Bekreftet av representant for selskapet: Jon Ihlen
Dato for fastsettelse av årsregnskapet: 26.08.2021

Revisjon

Årsregnskapet er utarbeidet av ekstern
autorisert regnskapsfører: Ja

Grunnlag for avgivelse

År 2020: Årsregnskap er elektronisk innlevert.
År 2019: Tall er hentet fra elektronisk innlevert årsregnskap fra 2020.

Det er ikke krav til at årsregnskapet m.v. som sendes til Regnskapsregisteret er undertegnet. Kontrollen på at dette er utført ligger hos revisor/enhetens øverste organ. Sikkerheten ivaretas ved at innsender har rolle/rettighet for innsending av årsregnskapet via Altinn, og ved at det bekreftes at årsregnskapet er fastsatt av kompetent organ.

Brønnøysundregistrene, 15.09.2021



Organisasjonsnr: 984 072 244
LUDENSGRUPPEN AS

RESULTATREGNSKAP

Beløp i: NOK	Note	2020	2019
RESULTATREGNSKAP			
Inntekter			
Salgsinntekt		22 371 093	29 607 259
Koronakompensasjon		486 035	
Sum inntekter		22 857 129	29 607 259
Kostnader			
Varekostnad		6 528 148	7 997 669
Lønnskostnad	4, 5	12 058 763	16 685 173
Avskrivning	6	95 081	168 491
Annen driftskostnad	4	4 198 847	4 477 370
Sum kostnader		22 880 839	29 328 703
Driftsresultat		-23 710	278 556
Finansinntekter og finanskostnader			
Inntekt på investering i tilknyttet selskap	11		
Annen renteinntekt		7 442	11 393
Annen finansinntekt		8 028	
Sum finansinntekter		15 470	11 393
Annen rentekostnad		74 151	44 360
Annen finanskostnad		7 356	21 283
Sum finanskostnader		81 507	65 643
Netto finans		-66 038	-54 249
Ordinært resultat før skattekostnad			
Skattekostnad på ordinært resultat	12	-50 440	6 039
Ordinært resultat etter skattekostnad		-39 308	218 268
Årsresultat		-39 308	218 268
Årsresultat etter minoritetsinteresser		-39 308	218 268
Totalresultat		-39 308	218 268
Overføringer og disponeringer			
Annen egenkapital			218 268
Overført fra annen egenkapital		-39 308	
Sum overføringer og disponeringer		-39 308	218 268





Organisasjonsnr: 984 072 244
LUDENSGRUPPEN AS

BALANSE

Beløp i: NOK	Note	2020	2019
BALANSE - EIENDELER			
Anleggsmidler			
Immaterielle eiendeler			
Forskning og utvikling	6		1 242 614
Utsatt skattefordel	12		
Goodwill	6		
Sum immaterielle eiendeler			1 242 614
Varige driftsmidler			
Driftsløsøre og lignende	6	99 235	194 315
Sum varige driftsmidler		99 235	194 315
Finansielle anleggsmidler			
Investering i datterselskap	11	24 600	60 000
Lån til foretak i samme konsern		1 800 000	
Investeringer i tilknyttet selskap	11		50 000
Sum finansielle anleggsmidler		1 824 600	110 000
Sum anleggsmidler		1 923 835	1 546 929
Omløpsmidler			
Varer			
Varer i arbeid	10	1 069 874	1 006 274
Sum varer		1 069 874	1 006 274
Fordringer			
Kundefordringer	8, 9	5 269 624	4 682 408
Andre kortsiktige fordringer	9	1 258 189	1 620 558
Sum fordringer		6 527 813	6 302 966
Bankinnskudd, kontanter og lignende			
Bankinnskudd og kontanter	7	2 098 947	994 925
Sum bankinnskudd, kontanter og lignende		2 098 947	994 925
Sum omløpsmidler		9 696 634	8 304 165
SUM EIENDELER		11 620 468	9 851 094

BALANSE - EGENKAPITAL OG GJELD

Egenkapital



Innskutt egenkapital			
Aksjekapital	2, 3	135 000	135 000
Beholdning av egne aksjer	2, 3	-330	-3 830
Overkurs	3	648 000	648 000
Sum innskutt egenkapital		782 670	779 170
Opptjent egenkapital			
Fond for vurderingsforskjeller	3		
Annen egenkapital	3	3 354 427	3 333 485
Sum opptjent egenkapital		3 354 427	3 333 485
Sum egenkapital		4 137 097	4 112 655
Gjeld			
Langsiktig gjeld			
Utsatt skatt	12		
Annen langsiktig gjeld			
Sum langsiktig gjeld		0	0
Kortsiktig gjeld			
Leverandørgjeld		2 032 482	1 083 976
Betalbar skatt	12		
Skyldig offentlige avgifter		1 981 260	1 983 579
Annen kortsiktig gjeld		3 469 630	2 670 884
Sum kortsiktig gjeld		7 483 372	5 738 439
Sum gjeld		7 483 372	5 738 439
SUM EGENKAPITAL OG GJELD		11 620 468	9 851 094



Organisasjonsnr: 984 072 244
LUDENSGRUPPEN AS

NOTEOPPLYSNINGER - SELSKAP - alle poster oppgitt i hele tall

Note
5

Antall årsverk i regnskapsåret

Virksomheten har hatt følgende antall årsverk:
16.00



Til generalforsamlingen i
Ludensgruppen AS

UAVHENGIG REVISORS BERETNING

Uttalelse om revisjonen av årsregnskapet

Konklusjon

Vi har revidert Ludensgruppen AS sitt årsregnskap som viser et underskudd på kr. 39.308. Årsregnskapet består av balanse per 31. desember 2020, resultatregnskap for regnskapsåret avsluttet per denne datoen og noter til årsregnskapet, herunder et sammendrag av viktige regnskapsprinsipper.

Etter vår mening er det medfølgende årsregnskapet avgitt i samsvar med lov og forskrifter og gir et rettviseende bilde av selskapets finansielle stilling per 31. desember 2020, og av dets resultater for regnskapsåret avsluttet per denne datoen i samsvar med regnskapslovens regler og god regnskapsskikk i Norge.

Grunnlag for konklusjonen

Vi har gjennomført revisjonen i samsvar med lov, forskrift og god revisjonsskikk i Norge, herunder de internasjonale revisjonsstandardene (ISA-ene). Våre oppgaver og plikter i henhold til disse standardene er beskrevet i Revisors oppgaver og plikter ved revisjon av årsregnskapet. Vi er uavhengige av selskapet slik det kreves i lov og forskrift, og har overholdt våre øvrige etiske forpliktelser i samsvar med disse kravene. Etter vår oppfatning er innhentet revisjonsbevis tilstrekkelig og hensiktsmessig som grunnlag for vår konklusjon.

Styret og daglig leders ansvar for årsregnskapet

Styret og daglig leder (ledelsen) er ansvarlig for å utarbeide årsregnskapet i samsvar med lov og forskrifter, herunder for at det gir et rettviseende bilde i samsvar med regnskapslovens regler og god regnskapsskikk i Norge. Ledelsen er også ansvarlig for slik intern kontroll som den finner nødvendig for å kunne utarbeide et årsregnskap som ikke inneholder vesentlig feilinformasjon, verken som følge av misligheter eller utilsiktede feil.

Ved utarbeidelsen av årsregnskapet må ledelsen ta standpunkt til selskapets evne til fortsatt drift og opplyse om forhold av betydning for fortsatt drift. Forutsetningen om fortsatt drift skal legges til grunn for årsregnskapet så lenge det ikke er sannsynlig at virksomheten vil bli avvirket.

Revisors oppgaver og plikter ved revisjonen av årsregnskapet

Vårt mål er å oppnå betryggende sikkerhet for at årsregnskapet som helhet ikke inneholder vesentlig feilinformasjon, verken som følge av misligheter eller utilsiktede feil, og å avgi en revisjonsberetning som inneholder vår konklusjon. Betryggende sikkerhet er en høy grad av sikkerhet, men ingen garanti for at en revisjon utført i samsvar med lov, forskrift og god revisjonsskikk i Norge, herunder ISA-ene, alltid vil avdekke vesentlig feilinformasjon som eksisterer. Feilinformasjon kan oppstå som følge av misligheter eller utilsiktede feil. Feilinformasjon blir vurdert som vesentlig dersom den enkeltvis eller samlet med rimelighet kan forventes å påvirke økonomiske beslutninger som brukerne foretar basert på årsregnskapet.

For videre beskrivelse av revisors oppgaver og plikter vises det til:
<http://revisorforeningen.no/revisjonsberetninger>

Post- og besøksadresse:
Holbergs gate 21
0166 Oslo

Telefon: +47 23 31 07 20

Medlemmer av Den Norske Revisorforening
Bankgiro: 8397 05 05914
Organisasjonsnr: 975 800 679 mva

Dette dokumentet er signert med PAdES-formatet (PDF Advanced Electronic Signatures) av Signicat. Dette sikrer dokumentet og dets vedlegg mot endringer etter signering.

SIGNICAT



Uttalelse om øvrige lovmessige krav

Konklusjon om registrering og dokumentasjon

Basert på vår revisjon av årsregnskapet som beskrevet ovenfor, og kontrollhandlinger vi har funnet nødvendig i henhold til internasjonal standard for attestasjonsoppdrag (ISAE) 3000 «Attestasjonsoppdrag som ikke er revisjon eller forenklet revisorkontroll av historisk finansiell informasjon», mener vi at ledelsen har oppfylt sin plikt til å sørge for ordentlig og oversiktlig registrering og dokumentasjon av selskapets regnskapsopplysninger i samsvar med lov og god bokføringsikk i Norge.

Alpha Revisjon AS

Elektronisk signert

Tåle Johnsen
Statsautorisert revisor
Elektronisk signert

Post- og besøksadresse:
Holbergs gate 21
0166 Oslo

Telefon: +47 23 31 07 20

Medlemmer av Den Norske Revisorforening
Bankgiro: 8397 05 05914
Organisasjonsnr: 975 800 679 mva

Dette dokumentet er signert med PAdES-formatet (PDF Advanced Electronic Signatures) av Signicat. Dette sikrer dokumentet og dets integritet mot endringer etter signering.

SIGNICAT



Elektronisk signatur

Signert av

Johnsen, Tåle

 **bankID**

Dato og tid (UTC+01:00) Amsterdam, Berlin, Bern, Rome, Stockholm, Vienna

26.08.2021 16.26.06

Signaturmetode

Norwegian BankID

Dette dokumentet er signert med elektronisk signatur. En elektronisk signatur er juridisk forpliktende på samme måte som en håndskrevet signatur på papir. Denne siden er lagt til dokumentet for å vise grunnleggende informasjon om signaturen(e), og på de følgende sidene kan du lese dokumentet som er signert. Vedlagt finnes også en PDF med signaturdetaljer, og en XML-fil med innholdet i den elektroniske signaturen(e). Vedleggene kan brukes for å verifisere gyldigheten av dokumentets signatur ved behov.



Resultatregnskap			
Ludensgruppen AS			
Driftsinntekter og driftskostnader	Note	2020	2019
Salgsinntekt		22 371 093	29 607 259
Koronakompensasjon		486 035	0
Sum driftsinntekter		<u>22 857 129</u>	<u>29 607 259</u>
Varekostnad		6 528 148	7 997 669
Lønnskostnad	4, 5	12 058 763	16 685 173
Avskrivning	6	95 081	168 491
Annen driftskostnad	4	4 198 847	4 477 370
Sum driftskostnader		<u>22 880 839</u>	<u>29 328 703</u>
Driftsresultat		<u>-23 710</u>	<u>278 556</u>
Finansinntekter og finanskostnader			
Renteinntekt		7 442	11 393
Annen finansinntekt		8 028	0
Rentekostnad		74 151	44 360
Annen finanskostnad		7 356	21 283
Resultat av finansposter		<u>-66 038</u>	<u>-54 249</u>
Ordinært resultat før skattekostnad		<u>-89 748</u>	<u>224 307</u>
Skattekostnad på ordinært resultat	12	-50 440	6 039
Årsresultat		<u>-39 308</u>	<u>218 268</u>
Overføringer			
Annen egenkapital		0	218 268
Overført fra annen egenkapital		39 308	0
Sum overføringer		<u>-39 308</u>	<u>218 268</u>
Ludensgruppen AS		Side 1	



Balanse			
Ludensgruppen AS			
EIENDELER	Note	2020	2019
Anleggsmidler			
Immaterielle eiendeler			
Forskning og utvikling	6	0	1 242 614
Sum immaterielle eiendeler		<u>0</u>	<u>1 242 614</u>
Varige driftsmidler			
Driftsløsøre og lignende	6	99 235	194 315
Sum varige driftsmidler		<u>99 235</u>	<u>194 315</u>
Finansielle anleggsmidler			
Investeringer i datterselskap	11	24 600	60 000
Lån til foretak i samme konsern		1 800 000	0
Investeringer i tilknyttet selskap	11	0	50 000
Sum finansielle anleggsmidler		<u>1 824 600</u>	<u>110 000</u>
Sum anleggsmidler		<u>1 923 835</u>	<u>1 546 929</u>
Omløpsmidler			
Varer i arbeid			
Varer i arbeid	10	1 069 874	1 006 274
Sum varer i arbeid		<u>1 069 874</u>	<u>1 006 274</u>
Fordringer			
Kundefordringer	8, 9	5 269 624	4 682 408
Andre kortsiktige fordringer	9	1 258 189	1 620 558
Sum fordringer		<u>6 527 813</u>	<u>6 302 966</u>
Bankinnskudd og kontanter			
Bankinnskudd og kontanter	7	2 098 947	994 925
Sum bankinnskudd og kontanter		<u>2 098 947</u>	<u>994 925</u>
Sum omløpsmidler		<u>9 696 634</u>	<u>8 304 165</u>
SUM EIENDELER		<u>11 620 468</u>	<u>9 851 094</u>
Ludensgruppen AS		Side 2	



Balanse			
Ludensgruppen AS			
EGENKAPITAL OG GJELD	Note	2020	2019
Egenkapital			
Innskutt egenkapital			
Aksjekapital	2, 3	135 000	135 000
Egne aksjer	2, 3	-330	-3 830
Overkursfond	3	648 000	648 000
Sum innskutt egenkapital		<u>782 670</u>	<u>779 170</u>
Opptjent egenkapital			
Annen egenkapital	3	3 354 427	3 333 485
Sum opptjent egenkapital		<u>3 354 427</u>	<u>3 333 485</u>
Sum egenkapital		<u>4 137 097</u>	<u>4 112 655</u>
Gjeld			
Kortsiktig gjeld			
Leverandørgjeld		2 032 482	1 083 976
Skyldig offentlige avgifter		1 981 260	1 983 579
Annen kortsiktig gjeld		3 469 630	2 670 884
Sum kortsiktig gjeld		<u>7 483 372</u>	<u>5 738 439</u>
Sum gjeld		<u>7 483 372</u>	<u>5 738 439</u>
SUM EGENKAPITAL OG GJELD		<u>11 620 468</u>	<u>9 851 094</u>
Oslo, 20.08.2021			
Styret i Ludensgruppen AS			
<hr/> Kjerstin Tollefsrød styreleder/daglig leder	<hr/> Jon Ihlen styremedlem	<hr/> Tor-Alf Elverum styremedlem	
	<hr/> Line Fauchald styremedlem		
Ludensgruppen AS			Side 3



NOTER 2020 LUDENSGRUPPEN AS

Note 1 Regnskapsprinsipper

Årsregnskapet er satt opp i samsvar med regnskapsloven. Det er utarbeidet etter norske regnskapsstandarder.

Driftsinntekter og kostnader

Inntektsføring skjer etter opptjeningsprinsippet som normalt vil være leveringstidspunktet for varer og tjenester. Kostnader medtas etter sammenstillingsprinsippet, dvs. at kostnader medtas i samme periode som tilhørende inntekter inntektsføres.

Hovedregel for vurdering og klassifisering av eiendeler og gjeld

Eiendeler bestemt til varig eie eller bruk er klassifisert som anleggsmidler. Andre eiendeler er klassifisert som omløpsmidler. Fordringer som skal tilbakebetales innen et år er uansett klassifisert som omløpsmidler. Ved klassifisering av kortsiktig og langsiktig gjeld er analoge kriterier lagt til grunn.

Anleggsmidler vurderes til anskaffelseskost, men nedskrives til virkelig verdi når verdifallet forventes ikke å være forbigående. Anleggsmidler med begrenset økonomisk levetid avskrives planmessig. Langsiktig gjeld balanseføres til nominelt mottatt beløp på etableringstidspunktet.

Omløpsmidler vurderes til laveste av anskaffelseskost og virkelig verdi. Kortsiktig gjeld balanseføres til nominelt mottatt beløp på etableringstidspunktet.

Enkelte poster er vurdert etter andre regler. Postene det gjelder vil være blant de postene som omhandles nedenfor.

Immaterielle eiendeler

Utgifter til immaterielle eiendeler, herunder utgifter til forskning og utvikling, er balanseført i utstrekning kriteriene for balanseføring er oppfylt.

Varige driftsmidler

Varige driftsmidler avskrives over forventet økonomisk levetid. Avskrivningene er som hovedregel fordelt lineært over antatt økonomisk levetid.

Anleggskontrakter

Arbeid under utførelse knyttet til fastpriskontrakter med lang tilvirkningstid vurderes etter løpende avregnings metode. Fullføringsgraden beregnes som påløpte kostnader i prosent av forventet totalkostnad. Totalkostnaden revurderes løpende. For prosjekter som antas å gi tap, kostnadsføres hele det beregnede tapet umiddelbart.

Fordringer

Kundefordringer og andre fordringer oppføres til pålydende etter fradrag for avsetning til forventet tap. Avsetning til tap gjøres på grunnlag av en individuell vurdering av de enkelte fordringene. I tillegg gjøres det for øvrige kundefordringer en uspesifisert avsetning for å dekke antatt tap.



NOTER 2020
LUDENSGRUPPEN AS

Skatt

Skattekostnaden i resultatregnskapet omfatter både periodens betalbare skatt og endring i utsatt skatt. Utsatt skatt er beregnet med 22 % på grunnlag av de midlertidige forskjeller som eksisterer mellom regnskapsmessige og skattemessige verdier, samt ligningsmessig underskudd til fremføring ved utgangen av regnskapsåret. Skatteøkende og skattereduserende midlertidige forskjeller som reverserer eller kan reversere i samme periode er utlignet og nettoført.

Note 2 Aksjonærer

Aksjekapitalen i Ludensgruppen AS pr. 31.12 består av:

	Antall	Pålydende	Bokført
Ordinære aksjer	13 500	10,00	135 000
Sum	13 500		135 000

Eierstruktur

Aksjonærer i % pr. 31.12:

	Ordinære	Eierandel	Stemmeandel
Kjerstin Tollefsrød	4 334	32,1	32,1
Ambe AS	4 000	29,6	29,6
Tor-Alf Elverum	3 333	24,7	24,7
Stian Bakkane	350	2,6	2,6
Line Fauchald	350	2,6	2,6
Tone Eikrem	250	1,9	1,9
Emil Andreas Olsen	250	1,9	1,9
Øyvind Hermansen	200	1,5	1,5
Hanne Røe Nyhus	200	1,5	1,5
Camilla Lyngby Forsberg	100	0,7	0,7
Marianne Eidsgaard	100	0,7	0,7
Ludensgruppen AS (egne aksjer)	33	0,02	0,02
Totalt antall aksjer	13 500	100	100

Aksjer og opsjoner eiet av medlemmer i styret og daglig leder:

Navn	Verv	Ordinære
Kjerstin Tollefsrød	styreleder/daglig leder	4 334
Jon Ihlen/Ambe AS	styremedlem	4 000
Tor-Alf Elverum	styremedlem	3 333
Line Fauchald	styremedlem	350



NOTER 2020
LUDENSGRUPPEN AS

Note 3 - Egenkapital

	Aksjekapital	Egne aksjer	Overkurs fond	Annen egenkapital	Sum egenkapital
Egenkapital 01.01	135 000	-3 830	648 000	3 333 485	4 112 655
Salg egne aksjer	0	3 500		60 250	63 750
Årets resultat	0	0	0	-39 308	-39 308
Avsatt utbytte	0	0	0	0	0
Egenkapital 31.12	135 000	-330	648 000	3 354 427	4 137 097

Note 4 - Ytelser til ledende personer mv.

Det er utbetalt lønn og annen godtgjørelse til daglig leder med til sammen kr. 1 422 858 i 2020.

Honorar til revisor er kostnadsført med kr. 103 163, hvorav kr. 2 838 er bistand.

Note 5 - Lønnskostnader og andre ytelser, antall ansatte mv.

	2020	2019
Lønn	10 235 922	14 447 266
Arbeidsgiveravgift	1 518 698	2 101 545
Obligatorisk tjenstepensjon	457 044	453 989
Andre ytelser	236 017	528 490
Aktiverte lønnskostnader	0	-444 837
Skattefunn	-388 918	-401 281
SUM	12 058 763	16 685 173

Selskapet er pliktig til å ha tjenstepensjonsordning etter lov om obligatorisk tjenstepensjon.

Selskapet har pensjonsordning som oppfyller kravene etter loven.

Det har gjennomsnittlig vært 16 årsverk ansatt i år 2020.



NOTER 2020 LUDENSGRUPPEN AS

Note 6 - Immaterielle rettigheter og varige driftsmidler

	Driftsløsøre	Goodwill	Forskning og utvikling	Sum
Anskaffelseskost 01.01	1 470 282	591 000	1 242 614	3 303 896
Tilgang	0	0	0	0
Avgang	0	0	-1 242 614	0
Anskaffelseskost 31.12.	1 470 282	591 000	0	2 061 282
Akk. avskrivninger 1.1.	-1 275 967	-591 000	0	-1 866 967
Ordinær avskrivning	-95 080	0	0	-95 080
Bokført verdi 31.12.	99 235	0	0	99 235
Avskrivningssats	20 %	10 %		

Selskapets goodwill er ervervet etter oppkjøp av driften i Scanpartner Oslo AS i 2009 med kr 500.000 og Studio Reform i 2010 med kr 91.000. Goodwillen er i hovedsak knyttet til flere medarbeidere som har mye kunnskap og gode relasjoner til mange eksisterende kunder. Disse relasjonene antas å ha en jevn nedgang på verdi over en tid på minst 10 år. Goodwillen avskrives med bakgrunn i dette over 10 år. Goodwillen ble ferdig avskrevet i 2019.

Ludens Gruppen har de senere årene brukt store ressurser til utvikling av digitale hjelpeprogrammer.

Norsk forskningsråd har gjennom Skattefunn gitt oss bistand til prosjektene Tilvalgsportal for omsetning av eiendom og Inbound.

For tilvalgsportalen er det aktivert 1.242.614 totalt for årene 2018 og 2019. Tilvalgsportalen er i 2020 solgt til selskapet Aptly AS for 1.800.000 kr.

Inbound prosjektet hvor det er investert 1 658 021 i 2020 har vi av forsiktighetsgrunner valgt å ikke aktivere.

Note 7 - Bankinnskudd

Av selskapets bankinnskudd utgjør skattetrekksmidler på bunden konto kr. 499 175.



NOTER 2020
LUDENSGRUPPEN AS

Note 8- Pantestillelser

Selskapet har panteheftelser på kr. 4 500 000 tinglyst i panteregisteret pr. 31.12.2020. Dette fordeler seg på følgende:

Kr. 3 000 000 pant til factoringavtale til Den Norske Bank ASA.

Kr. 1 000 000 pant i varelager

Kr. 500 000 pant i driftstilbehør

Samlet bokført verdi på pantesikrede eiendeler er kr. 6 438 733 som fordeler seg på følgende:

Kr. 5 269 624 i kundefordringer

Kr. 1 069 874 i varelager

Kr. 99 235 i driftstilbehør

Bokført verdi pantesikret gjeld er kr 0.

Note 9 - Fordringer

Selskapets fordringer er oppført til pålydende pr. 31.12.2020.

Note 10 - Varelager

Varelager består av opptjent ikke fakturert inntekt. På fastpris kontrakter er løpende avregningsmetode benyttet.

Note 11 - Selskap i samme konsern

Selskap i samme konsern

	Hovedkontor	Eierandel	Kostpris	Bokført verdi	Resultat 2020	Egenkapital 31.12.20
Aptly AS	Oslo	82 %	24 600	24 600	7 234	37 236



NOTER 2020
LUDENSGRUPPEN AS

Note 12 Skatt

Årets skattekostnad	2020	2019
Resultatført skatt på ordinært resultat:		
Betalbar skatt	-50 440	6 039
Endring i utsatt skattefordel	0	0
Skattekostnad ordinært resultat	-50 440	6 039
Skattepliktig inntekt:		
Ordinært resultat før skatt	-89 748	224 307
Permanente forskjeller	-376 374	-362 238
Endring i midlertidige forskjeller	236 849	-354 491
Skattepliktig inntekt	-229 273	-492 423
Betalbar skatt i balansen:		
Betalbar skatt på årets resultat	0	0
Skatt på tilbakeført underskudd	-50 440	0
Sum betalbar skatt i balansen	-50 440	0

Negativ betalbar skatt gjelder adgangen til å tilbakeføre underskudd for 2020 mot skattepliktig overskudd i 2018 og 2019




Skatteeffekten av midlertidige forskjeller og underskudd til fremføring som har gitt opphav til utsatt skatt og utsatte skattefordeler, spesifisert på typer av midlertidige forskjeller

	2020	2019	Endring
Varige driftsmidler	-178 273	58 577	236 849
Sum	-178 273	58 577	236 849
Akkumulert fremførbart underskudd	-492 423	-492 423	0
Inngår ikke i beregningen av utsatt skatt	670 695	433 846	-236 849
Utsatt skattefordel (22 %)	0	0	0

I henhold til God regnskapsskikk for små foretak balanseføres ikke utsatt skattefordel.



Elektronisk signatur

<p><i>Signert av</i></p> <p>Elverum, Tor-Alf</p> <p> bankID</p>	<p><i>Dato og tid (UTC+01:00) Amsterdam, Berlin, Bern, Rome, Stockholm, Vienna</i></p> <p>23.08.2021 09.18.17</p> <p><i>Signaturmetode</i></p> <p>Norwegian BankID</p>
<p><i>Signert av</i></p> <p>Ihlen, Jon</p> <p> bankID</p>	<p><i>Dato og tid (UTC+01:00) Amsterdam, Berlin, Bern, Rome, Stockholm, Vienna</i></p> <p>23.08.2021 13.28.12</p> <p><i>Signaturmetode</i></p> <p>Norwegian BankID</p>
<p><i>Signert av</i></p> <p>Tollefsrød, Kjerstin</p> <p> bankID</p>	<p><i>Dato og tid (UTC+01:00) Amsterdam, Berlin, Bern, Rome, Stockholm, Vienna</i></p> <p>25.08.2021 11.31.54</p> <p><i>Signaturmetode</i></p> <p>Norwegian BankID</p>
<p><i>Signert av</i></p> <p>Fauchald, Line</p> <p> bankID</p>	<p><i>Dato og tid (UTC+01:00) Amsterdam, Berlin, Bern, Rome, Stockholm, Vienna</i></p> <p>25.08.2021 15.49.06</p> <p><i>Signaturmetode</i></p> <p>Norwegian BankID</p>

Dette dokumentet er signert med elektronisk signatur. En elektronisk signatur er juridisk forpliktende på samme måte som en håndskrevet signatur på papir. Denne siden er lagt til dokumentet for å vise grunnleggende informasjon om signaturen(e), og på de følgende sidene kan du lese dokumentet som er signert. Vedlagt finnes også en PDF med signaturdetaljer, og en XML-fil med innholdet i den elektroniske signaturen(e). Vedleggene kan brukes for å verifisere gyldigheten av dokumentets signatur ved behov.