



ÅRSREGNSKAPET FOR REGNSKAPSÅRET 2023 - GENERELL INFORMASJON

Enheten

Organisasjonsnummer: 961 651 867
Organisasjonsform: Aksjeselskap
Foretaksnavn: SKALD AS
Forretningsadresse: Riverdalen 1
6863 LEIKANGER

Regnskapsår

Årsregnskapets periode: 01.01.2023 - 31.12.2023

Konsern

Morselskap i konsern: Nei

Regnskapsregler

Regler for små foretak benyttet: Ja
Benyttet ved utarbeidelsen av årsregnskapet til selskapet: Regnskapslovens alminnelige regler

Årsregnskapet fastsatt av kompetent organ

Bekreftet av representant for selskapet: Simone Stibbe
Dato for fastsettelse av årsregnskapet: 13.05.2024

Grunnlag for avgivelse

År 2023: Årsregnskapet er elektronisk innlevert
År 2022: Tall er hentet fra elektronisk innlevert årsregnskap fra 2023

Det er ikke krav til at årsregnskapet m.v. som sendes til Regnskapsregisteret er undertegnet. Kontrollen på at dette er utført ligger hos revisor/enhetens øverste organ. Sikkerheten ivaretas ved at innsender har rolle/rettighet for innsending av årsregnskapet via Altinn, og ved at det bekreftes at årsregnskapet er fastsatt av kompetent organ.

Brønnøysundregistrene, 09.07.2025



Resultatregnskap

Beløp i: NOK	Note	2023	2022
RESULTATREKNESKAP			
Inntekter			
Salsinntekt		8 032 491	9 283 814
Anna driftsinntekt		35 210	55 070
Sum inntekter		8 067 701	9 338 884
Kostnader			
Endring i beholdning av varer under tilverking og ferdig tilverka varer		3 245 391	3 921 861
Lønskostnad	2	2 364 453	2 232 627
Ordinær avskrivning	3	62 215	62 215
Andre driftskostnader	2	1 407 866	1 434 846
Sum kostnader		7 079 925	7 651 549
Driftsresultat		987 776	1 687 335
Finansinntekter og finanskostnader			
Anna renteinntekt		37 083	19 378
Sum finansinntekter		37 083	19 378
Annan rentekostnad		1 389	508
Sum finanskostnader		1 389	508
Netto finans		35 694	18 870
Ordinært resultat før skattekostnad		1 023 470	1 706 206
Skattekostnad	4	231 313	376 111
Ordinært resultat etter skattekostnad		792 157	1 330 095
Årsresultat		792 157	1 330 095
Årsresultat etter minoritetsinteresser		792 157	1 330 095
Totalresultat		792 157	1 330 095
Overføringer og disponeringar			



Resultatregnskap

Beløp i: NOK	Note	2023	2022
Konsernbidrag		159 157	265 095
Avsatt til utbytte		633 000	1 065 000
Sum overføringer og disponeringar		792 157	1 330 095



Balanse

Beløp i: NOK	Note	2023	2022
BALANSE - EIGEDELAR			
Anleggsmiddel			
Immaterielle egedelar			
Konsesjoner, patenter, lisenser, varemerker o.l.		48 845	102 130
Utsett skattefordel	4		
Sum immaterielle egedelar		48 845	102 130
Varige driftsmiddel			
Tomter, bygninger og annen fast eiendom	3		
Maskinar og anlegg	3	7 444	16 374
Skip, rigger, fly o.l.	3		
Inventar, verktøy, kontormaskiner o.l.	3		
Sum varige driftsmiddel		7 444	16 374
Finansielle anleggsmiddel			
Investeringar i aksjar og partar		2 000	2 000
Sum finansielle anleggsmiddel		2 000	2 000
Sum anleggsmiddel		58 289	120 504
Omløpsmiddel			
Varer			
Varelager		1 694 728	1 403 190
Sum varer		1 694 728	1 403 190
Krav			
Kundefordringar		2 644 818	2 779 822
Andre fordringar		8 604	8 604
Sum krav		2 653 423	2 788 426
Bankinnskot, kontantar og liknande			
Bankinnskot, kontanter o.l.	5	1 971 650	2 419 032
Sum bankinnskot, kontantar og liknande		1 971 650	2 419 032
Sum omløpsmiddel		6 319 800	6 610 648



Balanse

Beløp i: NOK	Note	2023	2022
SUM EIGEDLAR		6 378 090	6 731 152
BALANSE - EIGENKAPITAL OG GJELD			
Eigenkapital			
Innskoten eigenkapital			
Aksjekapital (500 aksjar à kr 200)	6, 7	100 000	100 000
Sum innskoten eigenkapital		100 000	100 000
Opptent eigenkapital			
Annan eigenkapital	7	2 154 840	1 995 683
Sum opptent eigenkapital		2 154 840	1 995 683
Sum eigenkapital		2 254 840	2 095 683
Gjeld			
Langsiktig gjeld			
Utsett skatt	4		
Anna langsiktig gjeld			
Sum langsiktig gjeld		0	0
Kortsiktig gjeld			
Leverandørgjeld		1 521 751	1 601 361
Skattegjeld	4	231 313	376 112
Skuldige offentlege avgifter		394 509	397 444
Avsatt utbytte		633 000	1 065 000
Anna kortsiktig gjeld		1 342 676	1 195 552
Sum kortsiktig gjeld		4 123 249	4 635 469
Sum gjeld		4 123 249	4 635 469
SUM EIGENKAPITAL OG GJELD		6 378 090	6 731 152



Brønnøysundregistrene

ÅRSREGNSKAP FOR REGNSKAPSÅRET 2023 - GENERELL INFORMASJON

Journalnummer: 2024 677154

Enheten

Organisasjonsnummer: 961 651 867
Organisasjonsform: Aksjeselskap
Foretaksnavn: SKALD AS
Forretningsadresse: Riverdalen 1
6863 LEIKANGER

Regnskapsår

Årsregnskapets periode: 01.01.2023 - 31.12.2023

Konsern

Morselskap i konsern: Nei

Regnskapsregler

Regler for små foretak benyttet: Ja
Benyttet ved utarbeidelsen av
årsregnskapet til selskapet: Regnskapslovens alminnelige regler

Årsregnskapet fastsatt av kompetent organ

Bekreftet av representant for selskapet: Simone Stibbe
Dato for fastsettelse av årsregnskapet: 13.05.2024

Grunnlag for avgivelse

År 2023: Årsregnskap er elektronisk innlevert.
År 2022: Tall er hentet fra elektronisk innlevert årsregnskap fra 2023.

Det er ikke krav til at årsregnskapet m.v. som sendes til Regnskapsregisteret er undertegnet. Kontrollen på at dette er utført ligger hos revisor/enhetens øverste organ. Sikkerheten ivaretas ved at innsender har rolle/rettighet for innsending av årsregnskapet via Altinn, og ved at det bekreftes at årsregnskapet er fastsatt av kompetent organ.

Brønnøysundregistrene, 27.07.2024



Organisasjonsnr: 961 651 867
SKALD AS

RESULTATREGNSKAP

Beløp i: NOK	Note	2023	2022
RESULTATREKNESKAP			
Inntekter			
Salsinntekt		8 032 491	9 283 814
Anna driftsinntekt		35 210	55 070
Sum inntekter		8 067 701	9 338 884
Kostnader			
Endring i beholdning av varer under tilverking og ferdig tilverka varer		3 245 391	3 921 861
Lønskostnad	2	2 364 453	2 232 627
Ordinær avskrivning	3	62 215	62 215
Andre driftskostnader	2	1 407 866	1 434 846
Sum kostnader		7 079 925	7 651 549
Driftsresultat		987 776	1 687 335
Finansinntekter og finanskostnader			
Anna renteinntekt		37 083	19 378
Sum finansinntekter		37 083	19 378
Annan rentekostnad		1 389	508
Sum finanskostnader		1 389	508
Netto finans		35 694	18 870
Ordinært resultat før skattekostnad			
Skattekostnad	4	1 023 470	1 706 206
Ordinært resultat etter skattekostnad		231 313	376 111
Årsresultat		792 157	1 330 095
Årsresultat etter minoritetsinteresser		792 157	1 330 095
Totalresultat		792 157	1 330 095
Overføringer og disponeringar			
Konsernbidrag		159 157	265 095
Avsatt til utbytte		633 000	1 065 000
Sum overføringer og disponeringar		792 157	1 330 095



Organisasjonsnr: 961 651 867
SKALD AS

BALANSE

Beløp i: NOK	Note	2023	2022
BALANSE - EIGEDELAR			
Anleggsmiddel			
Immaterielle egedelar			
Konsesjoner, patenter, lisenser, varemerker o.l.		48 845	102 130
Utsett skattefordel	4		
Sum immaterielle egedelar		48 845	102 130
Varige driftsmiddel			
Tomter, bygninger og annen fast eiendom	3		
Maskinar og anlegg	3	7 444	16 374
Skip, rigger, fly o.l.	3		
Inventar, verktøy, kontormaskiner o.l.	3		
Sum varige driftsmiddel		7 444	16 374
Finansielle anleggsmiddel			
Investeringar i aksjar og partar		2 000	2 000
Sum finansielle anleggsmiddel		2 000	2 000
Sum anleggsmiddel		58 289	120 504
Omløpsmiddel			
Varer			
Varelager		1 694 728	1 403 190
Sum varer		1 694 728	1 403 190
Krav			
Kundefordringar		2 644 818	2 779 822
Andre fordringar		8 604	8 604
Sum krav		2 653 423	2 788 426
Bankinnskot, kontantar og liknande			
Bankinnskot, kontanter o.l.	5	1 971 650	2 419 032
Sum bankinnskot, kontantar og liknande		1 971 650	2 419 032
Sum omløpsmiddel		6 319 800	6 610 648
SUM EIGEDELAR		6 378 090	6 731 152
BALANSE - EIGENKAPITAL OG GJELD			



Eigenkapital			
Innskoten eigenkapital			
Aksjekapital (500 aksjar à kr 200)	6, 7	100 000	100 000
Sum innskoten eigenkapital		100 000	100 000
Opptent eigenkapital			
Annan eigenkapital	7	2 154 840	1 995 683
Sum opptent eigenkapital		2 154 840	1 995 683
Sum eigenkapital		2 254 840	2 095 683
Gjeld			
Langsiktig gjeld			
Utsett skatt	4		
Anna langsiktig gjeld			
Sum langsiktig gjeld		0	0
Kortsiktig gjeld			
Leverandørgjeld		1 521 751	1 601 361
Skattegjeld	4	231 313	376 112
Skuldige offentlege avgifter		394 509	397 444
Avsatt utbytte		633 000	1 065 000
Anna kortsiktig gjeld		1 342 676	1 195 552
Sum kortsiktig gjeld		4 123 249	4 635 469
Sum gjeld		4 123 249	4 635 469
SUM EIGENKAPITAL OG GJELD		6 378 090	6 731 152



Organisasjonsnr: 961 651 867
SKALD AS

NOTEOPPLYSNINGER - SELSKAP - alle poster oppgitt i hele tall

Note

1

Tal på årsverk i regnskapsåret
4.00

Sum Beløp

Balanseført verdi 31.12. Varige driftsmiddel Immaterielle eigned.

Konsernregneskap

Morselskapet sitt navn

Forretningskontor for morselskapet

Grunn til at dotterselskap ikke er tatt med i konsolideringa

Samla beløp - tilknytt selskap Årets Fjorårets

Samla beløp - føretak i samme konsern Årets Fjorårets

Samla beløp - føretak i samme konsern Årets Fjorårets

Samla beløp - felles kontrollert verksemd Årets Fjorårets

Pantstillingar Beløp

Behaldning av egne aksjar Tal på aksjar Pålydande Andel av aksjek.



Årsrekneskap 2023

Skald AS

Resultatregneskap
Balanse
Notar til rekneskapen

Org.nr.: 961 651 867



Skald AS

Resultatrekneskap

NOTER	DRIFTSINTEKTER OG DRIFTSKOSTNADER	2023	2022
	Salsinntekt	8 032 491	9 283 814
	Anna driftsinntekt	35 210	55 070
	Sum driftsinntekter	8 067 701	9 338 884
	Varekostnad	3 245 391	3 921 861
1	Lønskostnad	2 364 453	2 232 627
2	Ordinær avskrivning	62 215	62 215
1	Andre driftskostnader	1 407 866	1 434 846
	Sum driftskostnader	7 079 925	7 651 549
	Driftsresultat	987 776	1 687 335
	FINANSINTEKTER OG FINANSKOSTNADER		
	Renteinntekter	37 083	19 378
	Rentekostnader	-1 389	-508
	Netto finansresultat	35 694	18 870
	Resultat før skatt	1 023 470	1 706 206
3	Skattekostnad	-231 313	-376 111
	ÅRSRESULTAT	792 157	1 330 095
	OVERFØRINGAR		
	Avsett til annan egenkapital	159 157	265 095
	Avsatt til utbytte	633 000	1 065 000
	Sum overføringar	792 157	1 330 095





Skald AS


Balanse pr. 31. desember

NOTER	EIGENDELER	2023	2022
	Konsesjoner, patenter, lisenser, varemerker o.l.	48 845	102 130
	Sum immaterielle egedelar	48 845	102 130
	Anleggsmidler		
2	Maskinar og anlegg	7 444	16 374
	Investeringar i aksjar og partar	2 000	2 000
	Sum anleggsmiddel	58 289	120 504
	Omløpsmiddel		
	Varelager	1 694 728	1 403 190
	Kundefordringar	2 644 818	2 779 822
	Andre fordringar	8 604	8 604
4	Bankinnskot, kontanter o.l.	1 971 650	2 419 032
	Sum omløpsmiddel	6 319 800	6 610 648
	SUM EIGENDELER	6 378 090	6 731 152
	EIGENKAPITAL OG GJELD		
	Eigenkapital		
5, 6	Aksjekapital (500 aksjar à kr 200)	100 000	100 000
6	Annan eigenkapital	2 154 840	1 995 683
	Sum eigenkapital	2 254 840	2 095 683
	Kortsiktig gjeld		
	Leverandørgjeld	1 521 751	1 601 361
3	Skattegjeld	231 313	376 112
	Skuldige offentlege avgifter	394 509	397 444
	Avsatt utbytte	633 000	1 065 000
	Anna kortsiktig gjeld	1 342 676	1 195 552
	Sum kortsiktig gjeld	4 123 249	4 635 469
	SUM EIGENKAPITAL OG GJELD	6 378 090	6 731 152

Leikanger,
Styret i Skald AS


Jon Skjerdal
styreleiar


Lars Nes
styremedlem


Simone Stibbe
dagleg leiar



Note Rekneskapsprinsipp

Årsrekneskapen er sett opp i samsvar med rekneskapslova av 1998 og god rekneskapskikk for små føretak i Norge.

Inntekter

Inntekter er bokført i perioden dei er opptent.

Hovudregel for vurdering og klassifisering av eigendelar og gjeld

Eigendelar bestemt til varig eige eller bruk er klassifisert som anleggsmidlar. Andre eigendelar er klassifisert som omløpsmidlar. Fordringar som skal tilbakebetalast innan eitt år er klassifisert som omløpsmidlar. Ved klassifisering og langsiktig gjeld er analoge kriteria lagt til grunn.

Anleggsmidlar blir vurdert til anskaffelseskost, men blir nedskrive til verkeleg verdi når verdifallet forventast ikkje å vera forbigåande. Anleggsmidlar med avgrensa økonomisk levetid blir avskrive planmessig. Langsiktig gjeld blir balanseført til nominelt motteke beløp på etableringstidspunktet.

Omløpsmidlar vurderast til lågaste av anskaffelseskost og verkeleg verdi. Kortsiktig gjeld blir balanseført til nominelt motteke beløp på etableringstidspunktet.

Fordringar

Kundefordringar og andre fordringar blir oppført til pålydande etter frådrag for avsetning til forventa tap. Avsetning til tap blir gjort på grunnlag av ein individuell vurdering av dei enkelte fordringane. I tillegg blir det for øvrige kundefordringar ein uspesifisert avsetning for å dekkja antatt tap.

Bankinnskott, kontantar og liknande

Bankinnskott, kontantar o.l. inkluderar kontantar, bankinnskott og andre betalingsmidlar med forfallsdato som er kortare enn tre månader frå anskaffing.

Skatt

Skattekostnaden i resultatet omfattar både periodens betalbare skatt og endring i utsatt skatt. Utsatt skatt er berekna med 22 % på grunnlag av dei midlertidige forskjellar som eksisterer mellom rekneskapsmessige og skattemessige verdiar, samt likningsmessig underskot til framføring ved utgangen av rekneskapsåret.

Offentlege tilskot

Selskapet mottok offentlege tilskot som er øyremerka utgivelse av bøker. Midlane førast til reduksjon i kostpris på bøkene. For 2023 er det mottatt kr 883 527 og for 2022 kr 834 766.

Note 1 Lønskostnader og ytingar

Lønskostnader	2023	2022
Løningar	2 041 697	1 956 001
Arbeidsgjevaravgift	236 229	212 874
Pensjonskostnader	50 832	39 649
Andre ytingar	35 695	24 103
Sum	2 364 453	2 232 627

Selskapet har i 2023 sysselsett omkring 4 årsverk.

Transaksjonar med nærstående

Selskapet leiger lokale hjå Skald Eigedom AS. I 2023 er det betalt kr 121 884 i leige lokale.



Note 2 Anleggsmiddel

	Nettbutikk	Kontormaskiner	Sum
Innkjøpskostnad pr. 01.01.23	159 855	26 792	186 647
= Innkjøpskostnad 31.12.23	159 855	26 792	186 647
Akkumulerte avskrivningar 31.12.23	111 010	19 348	130 358
= Bokført verdi 31.12.23	48 845	7 444	56 289
Ordinære avskrivningar dette året	53 285	8 930	62 215
Økonomisk levetid	3 år	3 år	
Avskrivningsplan	Lineær	Lineær	



Note 3 Skatt

Skattekostnad dette året	2023	2022
Resultatført skatt på ordinært resultat:		
Skatt som skal betalast	231 313	376 111
Endring i utsett skattefordel	0	0
Skattekostnad ordinært resultat	231 313	376 111
Skattepliktig inntekt:		
Resultat før skatt	1 023 470	1 706 206
Permanente skilnader	32 152	13 399
Endring i mellombelse skilnader	-4 198	-10 008
Skattepliktig inntekt	1 051 424	1 709 596
Skatt i balansen som skal betalast:		
Skatt på resultatet dette året som skal betalast	231 313	376 112
Sum skatt i balansen som skal betalast	231 313	376 112

Skatteeffekten av mellombelse skilnader som har gjeve opphav til utsett skatt og utsette skattefordelar, spesifisert på typar av mellombelse skilnader

	2023	2022	Endring
Varige driftsmiddel	7 444	3 246	-4 198
Fordringar	-57 000	-57 000	0
Sum	-49 556	-53 754	-4 198
Inngår ikkje i utrekninga av utsett skatt	49 556	53 754	4 198
Utsett skattefordel (22 %)	-10 902	-11 826	-924

Etter God regnskapsskikk for små føretak vert ikkje utsett skattefordel balanseført.

Note 4 Bankinnskott

Midlar på skattetrekkskonto (bundne midlar) er kr 74 282.

Note 5 Aksjonærar

Aksjekapitalen i Skald AS pr. 31.12 er sett saman av:

	Antal	Pålydande	Bokført
Ordinære aksjar	500	200,0	100 000
Sum	500		100 000

Eigarstruktur

Dei største aksjonærane i % pr. 31.12 var:

	Ordinære	Eigarandel	Stemmedel
Jon Skjerdal	213	42,6	42,6
Skald Eigedom AS	213	42,6	42,6
Simone Stibbe	74	14,8	14,8
Totalt antal aksjar	500	100,0	100,0

Aksjar eigd av medlem i styret og dagleg leiar:

Namn	Verv	Ordinære
Jon Skjerdal	styreleiar	213
Simone Stibbe	dagleg leiar	74
Totalt antal aksjar		287



Styremedlem Lars Nes er eigar av Skald Eigedom AS.

Note 6 Eigenkapital

	Aksjekapital	Annan eigenkapital	Sum eigenkapital
Eigenkapital pr. 01.01.2023	100 000	1 995 683	2 095 683
Årets resultat		792 157	792 157
Utbytte		-633 000	-633 000
Eigenkapital pr. 31.12.2023	100 000	2 154 840	2 254 840



Skald AS

Resultatrekneskap

	2023	2022
Salsinntekt		
3000 Salgsinntekt handelsvarer, avgiftsplikti	-1 613 804,95	-211 996,00
3010 Salgsinntekt egentilvirkede varer, avgif	-4 085 597,96	-5 898 806,26
3020 Salgsinntekt tjenester, avgiftspliktig,	-25 707,24	-1 001,40
3090 Refunderbare utlegg for kjøpers regning	-1 200,00	136 489,20
3100 Salgsinntekt handelsvarer, avgiftsfri	-643 248,54	-289 741,64
3101 Salgsinntekter, avg fri (korreksjon Nors	0,00	-236 028,00
3110 Salgsinntekt egentilvirkede varer, avgif	-1 555 089,67	-2 737 600,57
3120 Salgsinntekt tjenester, avgiftsfri	0,00	-150,50
3300 Spesiell offentlig avgift for tilvirkede	-107 843,00	-44 978,80
	-8 032 491,36	-9 283 813,97
Anna driftsinntekt		
3800 Vinning avgang driftsmidler (ordinær)	-35 000,00	0,00
3900 Annen driftsrelatert inntekt	-210,00	-55 070,00
	-35 210,00	-55 070,00
Varekostnad		
3440 Spesielt offentlig tilskudd for tjeneste	-883 526,77	-834 765,57
4000 Innkjøp av råvarer og halvfabrikata, høy	2 292 313,44	2 742 722,23
4060 Frakt, toll og spedisjon på innkjøp av r	23 773,80	30 504,60
4090 Beholdningsendring på innkjøp av råvarer	-291 538,00	-593 500,00
4300 Innkjøp av varer for videresalg, høy avg	0,00	4 200,00
4500 Fremmedytelse og underentreprise	128 061,63	173 916,19
4501 Utforming	1 012 109,00	943 319,50
4502 Fotoutgifter	0,00	105 462,00
4506 Tilskot øymerka bokutgivingar	99 000,00	0,00
4510 Lisensutgifter	0,00	45 345,22
4511 Royalty, lønsmeldt	489 792,51	917 913,20
4512 Royalty fakturert	375 405,02	386 743,86
	3 245 390,63	3 921 861,23
Lønskostnad		
5001 Lønn til ansatte	1 876 895,27	1 751 613,94
5092 Feriepenger	207 018,16	204 386,61
5210 Fri telefon	16 104,00	12 810,00
5290 Motkonto for gruppe 52	-16 104,00	-12 810,00
5401 Arbeidsgiveravgift	208 147,07	191 235,38
5405 Arbeidsgiveravgift av påløpte feriepenge	28 081,57	21 639,11
5800 Refusjon av sykepenger	-42 216,00	0,00
5901 Gaver til ansatte, fradragsberettiget	22 500,00	14 083,72
5911 Kantinekostnad	4 103,97	1 619,88
5915 Overtidsmat	558,00	1 257,00
5950 Obligatorisk tjenestepensjon (OTP)	50 832,00	39 649,00
5990 Annen personalkostnad	8 533,40	7 142,00
	2 364 453,44	2 232 626,64



Skald AS

Resultatrekneskap

	2023	2022
Ordinær avskrivning		
6010 Avskrivning	62 215,00	62 215,00
	62 215,00	62 215,00
Andre driftskostnader		
6100 Frakt, transportkostnad og forsikring ve	16 338,06	13 159,77
6190 Annen frakt- og transportkostnad ved sal	809 892,74	798 583,97
6300 Leie lokale	121 884,00	122 205,00
6301 Lagerleige	0,00	31 559,97
6320 Renovasjon, vann, avløp o.l.	7 060,00	0,00
6360 Renhold	7 964,00	8 735,57
6510 Håndverktøy	362,08	0,00
6530 Spesialverktøy	0,00	615,20
6540 Inventar	774,40	6 462,00
6551 Datautstyr	8 272,80	9 028,80
6553 Programvare årlig vedlikehold	56 678,34	54 640,56
6560 Rekvizita	43,12	106,80
6575 Verneutstyr	2 796,00	0,00
6600 Reperasjon og vedlikehold bygninger	151,12	11 884,78
6620 Reparasjon og vedlikehold utstyr	0,00	39,92
6701 Revisjonshonorar	74 464,00	72 400,00
6800 Kontorrekvizita	666,00	43,20
6840 Aviser, tidsskrifter, bøker o.l.	2 152,71	4 502,59
6901 Telefon	17 367,01	16 288,59
6907 Datakommunikasjon	9 124,33	0,00
7021 Vedlikehold transportmiddel 1	0,00	1 286,40
7100 Bilgodtgjørelse, opplysningspliktig	7 075,50	10 354,50
7140 Reisekostnad, ikke opplysningspliktig	61 400,28	63 213,63
7150 Diettkostnad, opplysningspliktig	8 768,00	9 653,40
7160 Diettkostnad, ikke opplysningspliktig	0,00	1 580,03
7300 Salgskostnad	3 870,97	1 995,28
7302 Påmelding konkurransar	3 000,00	6 900,00
7321 Reklameannonser	58 225,16	91 791,38
7324 Arrangement	41 143,83	8 426,00
7329 Annen reklamekostnad	14 184,16	17 860,06
7350 Representasjon, fradragsberettiget	4 414,01	1 344,70
7360 Representasjon, ikke fradragsberettiget	30 763,35	12 890,60
7400 Kontingent, fradragsberettiget	1 050,00	1 050,00
7420 Gave, fradragsberettiget	3 500,00	5 199,90
7500 Forsikringspremie	13 578,00	21 843,00
7740 Øreavrunding	-35,94	-28,91
7770 Bank- og kortgebyr	20 938,21	28 697,01
7831 Tap på fordringer, fradragsberettiget	0,00	531,99
	1 407 866,24	1 434 845,69
Renteinntekter		
8051 Renteinntekt bankinnskudd	-37 083,00	-19 378,20
	-37 083,00	-19 378,20

Skald AS

Side 2



Skald AS

Resultatrekneskap

	2023	2022
Rentekostnader		
8140 Rentekostnad, uten skattefradrag	1 389,00	0,00
8157 Renter på restskatt	0,00	508,00
	<u>1 389,00</u>	<u>508,00</u>
Skattekostnad		
8891 Betalbare skatter	231 313,00	376 111,00
	<u>231 313,00</u>	<u>376 111,00</u>
Avsett til annen egenkapital		
8915 Til annen egenkapital	159 157,05	265 094,61
	<u>159 157,05</u>	<u>265 094,61</u>
Avsatt til utbytte		
8930 Til utbytte	633 000,00	1 065 000,00
	<u>633 000,00</u>	<u>1 065 000,00</u>



Skald AS

Balanse - spesifikasjon pr. 31.desember

	2023	2022
Konsesjoner, patenter, lisenser, varemerker o.l.		
1081 Nettbutikk	48 845,24	102 130,24
	48 845,24	102 130,24
Maskinar og anlegg		
1200 PC	7 444,00	16 374,00
	7 444,00	16 374,00
Investeringar i aksjar og partar		
1821 Andre ikke børsnoterte aksjer, norske	2 000,00	2 000,00
	2 000,00	2 000,00
Varelager		
1441 Ferdige egentilvirkede varer	1 694 728,00	1 403 190,00
	1 694 728,00	1 403 190,00
Kundefordringar		
1500 Kundefordringer	2 703 242,27	2 838 246,14
1511 Hjelpkonto kundefordringer	-1 424,08	-1 424,08
1581 Avsetning tap på kundefordringer	-57 000,00	-57 000,00
	2 644 818,19	2 779 822,06
Andre fordringar		
1432 Forskotsbetalt forsikring	8 080,00	8 080,00
1749 Andre forskuddsbetalte driftskostnader	524,34	524,34
	8 604,34	8 604,34
Bankinnskot, kontanter o.l.		
1920 Driftskonto (37810708981)	1 899 228,81	2 273 408,06
1950 Skattetrekk (37816129614)	74 282,00	146 832,00
1960 PayPal	-1 860,86	-1 208,40
	1 971 649,95	2 419 031,66
Aksjekapital (500 aksjar à kr 200)		
2000 Aksjekapital / Egenkapital, bundet	-100 000,00	-100 000,00
	-100 000,00	-100 000,00
Annan egenkapital		
2050 Annen egenkapital	-2 154 840,35	-1 995 683,30
	-2 154 840,35	-1 995 683,30



Skald AS

Balanse - spesifikasjon pr. 31.desember

	2023	2022
Leverandørgjeld		
2400 Leverandørgjeld	-1 521 750,89	-1 601 360,91
	-1 521 750,89	-1 601 360,91
Skattegjeld		
2500 Betalbar skatt, ikke fastsatt	-231 313,00	-376 112,00
	-231 313,00	-376 112,00
Skuldige offentlige avgifter		
2600 Forskuddstrekk	-73 886,86	-146 436,86
2740 Oppgjørskonto merverdiavgift	-255 074,92	-176 618,92
2771 Skyldig arbeidsgiveravgift	-36 142,24	-51 399,24
2781 Påløpt arbeidsgiveravgift påløpt lønn	-6 803,06	-6 803,06
2785 Påløpt arbeidsgiveravgift ferielønn	-22 602,26	-16 185,68
	-394 509,34	-397 443,76
Avsatt utbytte		
2800 Avsatt utbytte	-633 000,00	-1 065 000,00
	-633 000,00	-1 065 000,00
Anna kortsiktig gjeld		
2490 Påløpt royalty, blir fakturert	-118 491,85	-169 972,49
2491 Påløpt royalty, blir lønsmeldt	-218 789,48	-272 650,99
2900 Retur av varer	-135 289,20	-136 489,20
2901 Unyttet prosjekttilskot	-151 997,00	-401 200,00
2930 Skyldig lønn	-2 811,60	-7 574,19
2941 Skyldige feriepenger	-207 017,01	-204 385,46
2988 Gjeld til Nav	-3 280,00	-3 280,00
2991 Gjeld til andre personer enn ansatte og	-505 000,00	0,00
	-1 342 676,14	-1 195 552,33












Årsrekneskap Skald AS 2023

Final Audit Report

2024-05-13

Created:	2024-05-13
By:	Simone Stibbe (simone@skald.no)
Status:	Signed
Transaction ID:	CBJCHBCAABAAknVNFgWm35YGdJEi8vxCdfbEZwoiN9ht

History

-  Document created by Simone Stibbe (simone@skald.no)
2024-05-13 - 8:43:13 AM GMT
-  Document emailed to Lars Nes (lars@skald.no) for signature
2024-05-13 - 8:44:00 AM GMT
-  Email viewed by Lars Nes (lars@skald.no)
2024-05-13 - 10:20:10 AM GMT
-  Document e-signed by Lars Nes (lars@skald.no)
Signature Date: 2024-05-13 - 10:20:36 AM GMT - Time Source: server
-  Document emailed to jon@skald.no for signature
2024-05-13 - 10:20:38 AM GMT
-  Email viewed by jon@skald.no
2024-05-13 - 11:02:56 AM GMT
-  Signer jon@skald.no entered name at signing as Jon Skjerdal
2024-05-13 - 11:08:00 AM GMT
-  Document e-signed by Jon Skjerdal (jon@skald.no)
Signature Date: 2024-05-13 - 11:08:02 AM GMT - Time Source: server- Signature captured from device with phone number XXXXXX2700
-  Agreement completed.
2024-05-13 - 11:08:02 AM GMT





BDO AS
Verksvegen 5
6884 Øvre Årdal

Melding frå uavhengig revisor

Til generalforsamlinga i Skald AS

Konklusjon

Vi har revidert årsrekneskapen til Skald AS.

Årsrekneskapen er samansett av:

- Balanse per 31. desember 2023
- Resultatrekneskap for 2023
- Notar til årsrekneskapen, irekna eit samandrag av viktige rekneskapsprinsipp.

Etter vår meining:

- Oppfyller årsrekneskapen gjeldande lovkrav, og
- Gjev årsrekneskapen eit rettvisande bilete av den finansielle stillinga i selskapet per 31. desember 2023 og av resultatata for rekneskapsåret avslutta per denne datoen, i samsvar med reglane i rekneskapslova og god rekneskapsskikk i Noreg.

Grunnlag for konklusjonen

Vi har gjennomført revisjonen i samsvar med International Standards on Auditing (ISA-ane). Våre oppgåver og plikter etter desse standardane er beskrivne under overskrifta Revisor sine oppgåver og plikter ved revisjonen av årsrekneskapen. Vi er uavhengige av selskapet i samsvar med krava i lover og forskrifter i Noreg og International Code of Ethics for Professional Accountants (medrekna dei internasjonale standardane om habilitet), utgjeve av International Ethics Standards Board for Accountants (IESBA-reglane), og vi har oppfylt dei andre etiske pliktene våre i samsvar med desse krava. Etter vår oppfatning er innhenta revisjonsbevis tilstrekkeleg og formålstenleg som grunnlag for konklusjonen vår.

Styret og dagleg leiar sitt ansvar for årsrekneskapen

Styret og dagleg leiar (leiinga) er ansvarleg for å utarbeide årsrekneskapen og for at det gjev eit rettvisande bilete i samsvar med rekneskapslova sine reglar og god rekneskapsskikk i Noreg. Leiinga er òg ansvarleg for slik intern kontroll som den finn naudsynt for å kunne utarbeide ein årsrekneskap som ikkje inneheld vesentleg feilinformasjon, verken som følgje av misleg framferd eller utilsikta feil.

Ved utarbeidinga av årsrekneskapen må leiinga ta standpunkt til selskapet si evne til vidare drift og opplyse om forhold av betydning for vidare drift. Føresetnaden om vidare drift skal leggjast til grunn for årsrekneskapen, så lenge det ikkje er sannsynleg at verksemda vil bli avvika.

Revisor sine oppgåver og plikter ved revisjonen av årsrekneskapen

Vårt mål er å oppnå tryggande sikkerheit for at årsrekneskapen totalt sett ikkje inneheld vesentleg feilinformasjon, verken som følgje av misleg framferd eller utilsikta feil, og å gi ei revisjonsmelding som inneheld konklusjonen vår. Tryggande sikkerheit er ei høg grad av sikkerheit, men ingen garanti for at ein revisjon utført i samsvar med ISA-ane, alltid vil avdekke vesentleg feilinformasjon. Feilinformasjon kan oppstå som følgje av misleg framferd eller utilsikta feil. Feilinformasjon er å anse som vesentleg dersom den, enkeltvis eller samla, innanfor rimelege grenser kan forventast å påverke dei økonomiske avgjerdene som brukarane tar på grunnlag av årsrekneskapen.



For videre beskriving/omtale av revisor sine oppgaver og plikter visast det til:
<https://revisorforeningen.no/revisjonsberetninger>

BDO AS

Jan Inge Rygg
statsautorisert revisor
(elektronisk signert)

Pennco Dokumentnøkkel: 48QCS-OZUVU-TQJ00-8VCKMM-EDU6J-XFX04



PENNEO

Signaturene i dette dokumentet er juridisk bindende. Dokument signert med "Penneo™ - sikker digital signatur". De signerende parter sin identitet er registrert, og er listet nedenfor.

"Med min signatur bekrefter jeg alle datoer og innholdet i dette dokument."

Rygg, Jan Inge

Statsautorisert revisor

På vegne av: BDO

Serienummer: no_bankid:9578-5993-4-2508172

IP: 188.95.xxx.xxx

2024-07-24 10:10:34 UTC



Penneo Dokumentnøkkel: 48QCS-OZUVU-TQJ00-8YCKM-EDU6J-XFX04

Dokumentet er signert digitalt, med **Penneo.com**. Alle digitale signatur-data i dokumentet er sikret og validert av den datamaskin-utregnede hash-verdien av det opprinnelige dokument. Dokumentet er låst og tids-stemplet med et sertifikat fra en betrodd tredjepart. All kryptografisk bevis er integrert i denne PDF, for fremtidig validering (hvis nødvendig).

Hvordan bekrefter at dette dokumentet er originalen?

Dokumentet er beskyttet av ett Adobe CDS sertifikat. Når du åpner dokumentet i

Adobe Reader, skal du kunne se at dokumentet er sertifisert av **Penneo e-signature service <penneo@penneo.com>**. Dette garanterer at innholdet i dokumentet ikke har blitt endret.

Det er lett å kontrollere de kryptografiske beviser som er lokalisert inne i dokumentet, med Penneo validator - <https://penneo.com/validator>