



ÅRSREGNSKAPET FOR REGNSKAPSÅRET 2023 - GENERELL INFORMASJON

Enheten

Organisasjonsnummer: 990 008 949
Organisasjonsform: Aksjeselskap
Foretaksnavn: MELING SUPPLY AS
Forretningsadresse: Paradisveien 28
4012 STAVANGER

Regnskapsår

Årsregnskapets periode: 01.01.2023 - 31.12.2023

Konsern

Morselskap i konsern: Nei

Regnskapsregler

Regler for små foretak benyttet: Ja
Benyttet ved utarbeidelsen av årsregnskapet til selskapet: Regnskapslovens alminnelige regler

Årsregnskapet fastsatt av kompetent organ

Bekreftet av representant for selskapet: Einar Nøkling
Dato for fastsettelse av årsregnskapet: 20.06.2024

Grunnlag for avgivelse

År 2023: Årsregnskapet er elektronisk innlevert
År 2022: Tall er hentet fra elektronisk innlevert årsregnskap fra 2023

Det er ikke krav til at årsregnskapet m.v. som sendes til Regnskapsregisteret er undertegnet. Kontrollen på at dette er utført ligger hos revisor/enhetens øverste organ. Sikkerheten ivaretas ved at innsender har rolle/rettighet for innsending av årsregnskapet via Altinn, og ved at det bekreftes at årsregnskapet er fastsatt av kompetent organ.

Brønnøysundregistrene, 31.07.2025



Resultatregnskap

Beløp i: NOK	Note	2023	2022
RESULTATREGNSKAP			
Inntekter			
Salgsinntekt		26 180 770	29 728 094
Sum inntekter		26 180 770	29 728 094
Kostnader			
Driftskostnader skip		104 480	1 346 893
Mannskapskostnader	2	206 645	7 712 622
Avskrivning på varige driftsmidler og immaterielle eiendeler	3	9 209 338	16 107 828
Nedskrivning av varige driftsmidler og immaterielle eiendeler	3	0	-19 766 563
Annen driftskostnad		2 907 793	4 219 189
Sum kostnader		12 428 256	9 619 969
Driftsresultat		13 752 514	20 108 125
Finansinntekter og finanskostnader			
Annen renteinntekt		335 462	302 551
Annen finansinntekt		486 639	1 132 267
Sum finansinntekter		822 101	1 434 818
Rentekostnad til foretak i samme konsern	4	204 306	81 851
Annen rentekostnad	4	6 585 490	5 498 267
Annen finanskostnad		4 515 503	2 467 145
Sum finanskostnader		11 305 299	8 047 263
Netto finans		-10 483 198	-6 612 445
Ordinært resultat før skattekostnad		3 269 316	13 495 680
Ordinært resultat etter skattekostnad		3 269 316	13 495 680
Årsresultat		3 269 316	13 495 680
Overføringer og disponeringer			
Avsatt til dekning av tidligere udekket tap		3 269 316	13 495 680
Sum overføringer og disponeringer		3 269 316	13 495 680



Balanse

Beløp i: NOK	Note	2023	2022
BALANSE - EIENDELER			
Anleggsmidler			
Immaterielle eiendeler			
Varige driftsmidler			
Skip, rigger, fly og lignende		121 302 722	130 512 060
Sum varige driftsmidler		121 302 722	130 512 060
Sum anleggsmidler		121 302 722	130 512 060
Omløpsmidler			
Varer			
Fordringer			
Kundefordringer		155 446	323 944
Andre fordringer	4	536 585	871 629
Sum fordringer		692 031	1 195 573
Bankinnskudd, kontanter og lignende			
Bankinnskudd, kontanter og lignende		13 726 334	16 512 575
Sum bankinnskudd, kontanter og lignende		13 726 334	16 512 575
Sum omløpsmidler		14 418 365	17 708 148
SUM EIENDELER		135 721 087	148 220 208
BALANSE - EGENKAPITAL OG GJELD			
Egenkapital			
Innskutt egenkapital			
Selskapskapital	5,6	124 500 000	124 500 000
Sum innskutt egenkapital		124 500 000	124 500 000
Opptjent egenkapital			
Udekket tap	5	114 440 556	117 709 875



Balanse

Beløp i: NOK	Note	2023	2022
Sum opptjent egenkapital		-114 440 556	-117 709 875
Sum egenkapital		10 059 444	6 790 125
Gjeld			
Langsiktig gjeld			
Annen langsiktig gjeld			
Gjeld til kredittinstitusjoner	4	110 000 000	123 000 000
Øvrig langsiktig gjeld	4	5 925 501	8 721 196
Sum annen langsiktig gjeld		115 925 501	131 721 196
Sum langsiktig gjeld		115 925 501	131 721 196
Kortsiktig gjeld			
Leverandørgjeld	4	26 373	859 917
Betalbar skatt		3 285	3 285
Annen kortsiktig gjeld		9 706 484	8 845 685
Sum kortsiktig gjeld		9 736 142	9 708 887
Sum gjeld		125 661 643	141 430 083
SUM EGENKAPITAL OG GJELD		135 721 087	148 220 208



Brønnøysundregistrene

ÅRSREGNSKAP FOR REGNSKAPSÅRET 2023 - GENERELL INFORMASJON

Journalnummer: 2024 555383

Enheten

Organisasjonsnummer: 990 008 949
Organisasjonsform: Aksjeselskap
Foretaksnavn: MELING SUPPLY AS
Forretningsadresse: Paradisveien 28
4012 STAVANGER

Regnskapsår

Årsregnskapets periode: 01.01.2023 - 31.12.2023

Konsern

Morselskap i konsern: Nei

Regnskapsregler

Regler for små foretak benyttet: Ja
Benyttet ved utarbeidelsen av
årsregnskapet til selskapet: Regnskapslovens alminnelige regler

Årsregnskapet fastsatt av kompetent organ

Bekreftet av representant for selskapet: Einar Nøkling
Dato for fastsettelse av årsregnskapet: 20.06.2024

Revisjon

Ekstern autorisert regnskapsfører har i løpet av regnskapsåret bistått ved den løpende regnskapsføringen eller utført andre tjenester for selskapet enn å utarbeide årsregnskapet: Ja

Grunnlag for avgivelse

År 2023: Årsregnskap er elektronisk innlevert.
År 2022: Tall er hentet fra elektronisk innlevert årsregnskap fra 2023.

Det er ikke krav til at årsregnskapet m.v. som sendes til Regnskapsregisteret er undertegnet. Kontrollen på at dette er utført ligger hos revisor/enhetens øverste organ. Sikkerheten ivaretas ved at innsender har rolle/rettighet for innsending av årsregnskapet via Altinn, og ved at det bekreftes at årsregnskapet er fastsatt av kompetent organ.

Brønnøysundregistrene, 01.07.2024



Organisasjonsnr: 990 008 949
MELING SUPPLY AS

RESULTATREGNSKAP

Beløp i: NOK	Note	2023	2022
RESULTATREGNSKAP			
Inntekter			
Salgsinntekt		26 180 770	29 728 094
Sum inntekter		26 180 770	29 728 094
Kostnader			
Driftskostnader skip		104 480	1 346 893
Mannskapskostnader	2	206 645	7 712 622
Avskrivning på varige driftsmidler og immaterielle eiendeler	3	9 209 338	16 107 828
Nedskrivning av varige driftsmidler og immaterielle eiendeler	3	0	-19 766 563
Annen driftskostnad		2 907 793	4 219 189
Sum kostnader		12 428 256	9 619 969
Driftsresultat		13 752 514	20 108 125
Finansinntekter og finanskostnader			
Annen renteinntekt		335 462	302 551
Annen finansinntekt		486 639	1 132 267
Sum finansinntekter		822 101	1 434 818
Rentekostnad til foretak i samme konsern	4	204 306	81 851
Annen rentekostnad	4	6 585 490	5 498 267
Annen finanskostnad		4 515 503	2 467 145
Sum finanskostnader		11 305 299	8 047 263
Netto finans		-10 483 198	-6 612 445
Ordinært resultat før skattekostnad		3 269 316	13 495 680
Ordinært resultat etter skattekostnad		3 269 316	13 495 680
Årsresultat		3 269 316	13 495 680
Overføringer og disponeringer			
Avsatt til dekning av tidligere udekket tap		3 269 316	13 495 680
Sum overføringer og disponeringer		3 269 316	13 495 680



Organisasjonsnr: 990 008 949
MELING SUPPLY AS

BALANSE

Beløp i: NOK Note 2023 2022

BALANSE - EIENDELER

Anleggsmidler Immaterielle eiendeler

Varige driftsmidler
Skip, rigger, fly og
lignende

121 302 722 130 512 060

Sum varige driftsmidler

121 302 722 130 512 060

Sum anleggsmidler

121 302 722 130 512 060

Omløpsmidler Varer

Fordringer

Kundefordringer
Andre fordringer

155 446 323 944
536 585 871 629

4

Sum fordringer

692 031 1 195 573

Bankinnskudd, kontanter og lignende

Bankinnskudd, kontanter
og lignende

13 726 334 16 512 575

Sum bankinnskudd,
kontanter og lignende

13 726 334 16 512 575

Sum omløpsmidler

14 418 365 17 708 148

SUM EIENDELER

135 721 087 148 220 208

BALANSE - EGENKAPITAL OG GJELD

Egenkapital

Innskutt egenkapital

Selskapskapital

5, 6

124 500 000 124 500 000
124 500 000 124 500 000

Opptjent egenkapital

Udekket tap

5

114 440 556 117 709 875
-114 440 556 -117 709 875

Sum egenkapital

10 059 444 6 790 125

Gjeld

Langsiktig gjeld
Annen langsiktig gjeld

Gjeld til
kredittinstitusjoner

4

110 000 000 123 000 000



Øvrig langsiktig gjeld	4	5 925 501	8 721 196
Sum annen langsiktig gjeld		115 925 501	131 721 196
Sum langsiktig gjeld		115 925 501	131 721 196
Kortsiktig gjeld			
Leverandørgjeld	4	26 373	859 917
Betalbar skatt		3 285	3 285
Annen kortsiktig gjeld		9 706 484	8 845 685
Sum kortsiktig gjeld		9 736 142	9 708 887
Sum gjeld		125 661 643	141 430 083
SUM EGENKAPITAL OG GJELD		135 721 087	148 220 208



Organisasjonsnr: 990 008 949
MELING SUPPLY AS

NOTEOPPLYSNINGER - SELSKAP - alle poster oppgitt i hele tall

Note

Antall årsverk i regnskapsåret
0.00

Sum Beløp

Balanseført verdi 31.12. Varige driftsmidler Immaterielle eiend.

Konsernregnskap

Morselskapet sitt navn

Forretningskontor for morselskapet

Begrunnelse for at datterselskap er utelatt fra konsolideringen

Samlet beløp - tilknyttet selskap Årets Fjorårets

Samlet beløp - foretak i samme konsern Årets Fjorårets

Samlet beløp - foretak i samme konsern Årets Fjorårets

Samlet beløp - felles kontrollert virksomhet Årets Fjorårets

Pantstillelse Beløp

Beholdning av egne aksjer Antall Pålydende Andel av aksjek.


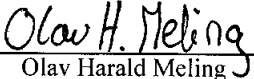



Meling Supply AS			
RESULTATREGNSKAP			
	Note	2023	2022
Fraktinntekter		26 180 770	29 728 094
Sum driftsinntekt		<u>26 180 770</u>	<u>29 728 094</u>
Driftskostnader skip		104 480	1 346 893
Mannskapskostnader	2	206 645	7 712 622
Avskrivning	3	9 209 338	16 107 828
Nedskrivning av skip	3	0	-19 766 563
Annen driftskostnad		2 907 793	4 219 189
Sum driftskostnad		<u>12 428 256</u>	<u>9 619 969</u>
Driftsresultat		<u>13 752 514</u>	<u>20 108 125</u>
Annen renteinntekt		335 462	302 551
Annen finansinntekt		486 639	1 132 267
Rentekostnad til foretak i samme konsern	4	-204 306	-81 851
Annen rentekostnad	4	-6 585 490	-5 498 267
Annen finanskostnad		-4 515 503	-2 467 145
Netto finansposter		<u>-10 483 198</u>	<u>-6 612 445</u>
Ordinært resultat før skattekostnad		<u>3 269 316</u>	<u>13 495 680</u>
Skattekostnad på resultat		0	0
Resultat		<u>3 269 316</u>	<u>13 495 680</u>
Årsresultat	5	<u>3 269 316</u>	<u>13 495 680</u>
Disponering av årsresultat:			
Avsatt til dekning av tidligere udekket tap		3 269 316	13 495 680
Sum disponert		<u>3 269 316</u>	<u>13 495 680</u>



Meling Supply AS			
BALANSE PR 31.12.			
	Note	2023	2022
EIENDELER			
Anleggsmidler			
Varige driftsmidler			
Skip		121 302 722	130 512 060
Sum varige driftsmidler	3, 4	<u>121 302 722</u>	<u>130 512 060</u>
Sum anleggsmidler		<u>121 302 722</u>	<u>130 512 060</u>
Omløpsmidler			
Fordringer			
Kundefordringer		155 446	323 944
Andre kortsiktige fordringer	4	536 585	871 629
Sum fordringer		<u>692 031</u>	<u>1 195 573</u>
Bankinnskudd, kontanter o.l.		13 726 334	16 512 575
Sum omløpsmidler		<u>14 418 365</u>	<u>17 708 148</u>
SUM EIENDELER		<u>135 721 087</u>	<u>148 220 208</u>



Meling Supply AS			
BALANSE PR 31.12.			
	Note	2023	2022
EGENKAPITAL OG GJELD			
EGENKAPITAL			
Innskutt egenkapital			
Aksjekapital	5, 6	124 500 000	124 500 000
Sum innskutt egenkapital		<u>124 500 000</u>	<u>124 500 000</u>
Opptjent egenkapital			
Udekket tap	5	-114 440 556	-117 709 875
Sum opptjent egenkapital		<u>-114 440 556</u>	<u>-117 709 875</u>
Sum egenkapital		<u>10 059 444</u>	<u>6 790 125</u>
GJELD			
Annen langsiktig gjeld			
Gjeld til kredittinstitusjoner	4	110 000 000	123 000 000
Øvrig langsiktig gjeld	4	5 925 501	8 721 196
Sum annen langsiktig gjeld		<u>115 925 501</u>	<u>131 721 196</u>
Kortsiktig gjeld			
Leverandørgjeld	4	26 373	859 917
Betalbar skatt		3 285	3 285
Annen kortsiktig gjeld		9 706 484	8 845 685
Sum kortsiktig gjeld		<u>9 736 142</u>	<u>9 708 887</u>
Sum gjeld		<u>125 661 643</u>	<u>141 430 083</u>
SUM EGENKAPITAL OG GJELD		<u>135 721 087</u>	<u>148 220 208</u>
Stavanger, 20.06.2024			
 Harald Odd Meling Styreformann	 Olav Harald Meling Styremedlem/Daglig leder	 Torstein Obrestad Meling Styremedlem	



Meling Supply AS

Noter til årsregnskapet 2023

Note 1 Regnskapsprinsipper

Meling Supply AS er et aksjeselskap registrert i Norge. Selskapets hovedkontor er lokalisert i Stavanger. Selskapet er en del av konsernet O H Meling & CO AS. Konsemregnskapet kan fås utlevert på O H Meling & Co AS sitt hovedkontor, adressen er Paradisveien 28, 4012 Stavanger. Årsregnskapet er satt opp i samsvar med regnskapsloven og NRS 8 - God regnskapsskikk for små foretak.

Driftsinntekter

Inntekt resultatføres som hovedregel når den er opptjent. Utgifter sammenstilles med og kostnadsføres samtidig med de inntekter utgiftene kan henføres til. Utgifter som ikke kan henføres direkte til inntekter, kostnadsføres når de påløper.

Skatt

Selskapet beskattes under den norske rederibeskatningsordningen og er skattepliktig for netto finansinntekter, mens løpende inntekter fra rederivirksomhet er unntatt fra beskatningen. Netto finansunderskudd blir fremført i senere års netto finansinntekt. Utsatt skattefordel blir beregnet til 22% av fremførbart netto finansunderskudd. Utsatt skattefordel balanseføres ikke grunnet usikkerhet vedrørende fremtidig anvendelse.

Klassifisering og vurdering av balanseposter

Eiendeler bestemt til varig eie eller bruk er klassifisert som anleggsmidler. Eiendeler som er knyttet til varekretsløpet er klassifisert som omløpsmidler. Fordringer klassifiseres som omløpsmidler hvis de skal tilbakebetales i løpet av ett år. For gjeld er analoge kriterier lagt til grunn. Første års avdrag på langsiktige fordringer og langsiktig gjeld klassifiseres likevel ikke som omløpsmiddel og kortsiktig gjeld.

Varige driftsmidler

Hver del av anleggsmiddelet som har en vesentlig verdi av totalkostnad blir avskrevet separat og lineært over anleggsmiddelets utnyttbare levetid. Komponenter med samme levetid blir avskrevet som en komponent. Avskrivningsperiode og - metode blir vurdert ved hver balansedag for å sikre at metoden og perioden som brukes samsvarer med anleggsmiddelets økonomiske realiteter. Tilsvarende gjelder for skipets restverdi.

Kostnaden ved periodisk vedlikehold blir aktivert og avskrevet frem til neste periodiske vedlikehold, hovedsakelig over 24 - 30 måneder.

Anleggsmidlene blir vurdert for mulige nedskrivningsbehov ved hver balansedag. Hvis balanseført verdi er høyere enn både netto salgsverdi og gjenvinnbart beløp (nåverdi ved fortsatt bruk/eie), foretas det nedskrivning til det høyeste av netto salgsverdi og gjenvinnbart beløp. Tidligere nedskrivninger, reverseres hvis forutsetningene for nedskrivningen ikke lenger er til stede.

Fordringer

Kundefordringer og andre fordringer oppføres til pålydende etter fradrag for avsetning til forventet tap. Avsetning til tap gjøres på grunnlag av en individuell vurdering av de enkelte fordringene.

Pengeposter i utenlandsk valuta

Alle pengeposter i utenlandsk valuta omregnes til kurs på balansedagen.



Meling Supply AS

Noter til årsregnskapet 2023

Note 2 Lønnskostnader, antall ansatte, godtgjørelser, lån til ansatte mm.

Selskapet har ingen ansatte. O H Meling & Co AS har iht avtale ansvaret for bemanning av skipet. Siden skipet har vært på bareboat avtale i Brasil gjennom hele 2023 har ikke selskapet ingen vesentlige kostnader knyttet til mannskap.

Første del av 2022 leide selskapet inn mannskap som var ansatt hos O H Meling & Co AS, og Meling Supply AS ble belastet for alle mannskapskostnader. Dette gjaldt frem til Siddis Sailor, gikk over på bareboat avtale våren 2022.

Det er ikke kostnadsført styrehonorar i 2023.
Det foreligger ingen sluttvederlag for styrets formann.

Note 3 Varige driftsmidler

	Skip	Klassing	Sum
Anskaffelseskost per 1.1	257 565 290	12 292 082	269 857 372
Tilgang	0	0	0
Anskaffelseskost 31.12	257 565 290	12 292 082	269 857 372
Akkumulert avskrivning pr. 1.1	-127 053 230	-12 292 082	-139 345 312
Årets ordinære avskrivninger	-9 209 338	0	-9 209 338
Reklass fra nedskrivning	0	0	0
Akkumulerte avskrivninger 31.12	-136 262 568	-12 292 082	-148 554 650
Bokført verdi per 31.12	121 302 722	0	121 302 722
Forventet økonomisk levetid	27 år	5 år	
Avskrivningsplan	Lineær	Lineær	

Det er foretatt verddivurdering av balanseført verdi på Siddis Sailor opp mot virkelig verdi. Selskapet har innhentet megleranslag fra uavhengige skipsmeglere for å vurdere skipets virkelige verdi. Det foreligger ingen indikasjoner på verdifall per 31.12.2023

Selskapet reverserte i 2022 tidligere års nedskrivninger med 19 766 563. Etter denne reverseringen forelå det ikke lenger akkumulerte nedskrivninger.



Meling Supply AS

Noter til årsregnskapet 2023

Note 4 Fordringer og gjeld

	2023	2022
Fordringer med forfall senere enn ett år	0	0
Langsiktig gjeld med forfall senere enn 5 år	5 925 501	8 721 196
Andre kortsiktige fordringer	2023	2022
Fordring mot O. H. Meling Management AS	0	625 000
Spesifikasjon langsiktig gjeld til foretak i samme konsern	2023	2022
Siddis Mariner AS	0	-3 000 000
Stavanger Offshore AS	-3 386 311	-3 229 980
O.H. Meling Tankers AS	-976 060	-931 000
O H Meling & Co AS	-1 563 130	-1 560 216
Totalt	-5 925 501	-8 721 196

Selskapet har kortsiktig leverandørgjeld på 11 406 mot morselskapet O H Meling & CO, samt kortsiktig leverandørgjeld på 2 174 mot søsterselskapet O H Meling Management AS.

Gjeld til kredittinstitusjoner

Selskapet har et lån i Sparebank 1 SR Bank med låneforfall 16.07.2025.

Av selskapets bokførte gjeld inkludert påløpte rentekostnader, er NOK 110 000 000 sikret ved pant i skipet. Skipets bokførte verdi pr. 31.12.23 er MNOK 121 302 722

Selskapets låneavtale har følgende covenants:

- Minimum kontant/bank beholdning
- Positiv arbeidskapital

Selskapet oppfyller lånevilkårene per 31.12.23. Selskapet har i 2023 fått waiver for nøkkeltallskrav knyttet til minimum bankbeholdning.



Meling Supply AS

Noter til årsregnskapet 2023

Note 5 Egenkapital

	Aksjekapital	Udekket tap	Sum egenkapital
Egenkapital 01.01.2023	124 500 000	-117 709 875	6 790 125
Årets resultat	0	3 269 316	3 269 316
Egenkapital 31.12.2023	124 500 000	-114 440 556	10 059 444

Note 6 Aksjonærer

Aksjonær	Eierandel
O. H. Meling & Co AS	100 %
Balanseført verdi 31.12.2023	100%

	Antall	Pålydende	Bokført
Aksjekapital	41 500	3000	124 500 000



Til generalforsamlingen i Meling Supply AS

Uavhengig revisors beretning

Konklusjon

Vi har revidert årsregnskapet for Meling Supply AS som består av balanse per 31. desember 2023, resultatregnskap for regnskapsåret avsluttet per denne datoen og noter til årsregnskapet, herunder et sammendrag av viktige regnskapsprinsipper.

Etter vår mening oppfyller årsregnskapet gjeldende lovkrav, og gir årsregnskapet et rettviseende bilde av selskapets finansielle stilling per 31. desember 2023, og av dets resultater for regnskapsåret avsluttet per denne datoen i samsvar med regnskapslovens regler og god regnskapsskikk i Norge.

Grunnlag for konklusjonen

Vi har gjennomført revisjonen i samsvar med International Standards on Auditing (ISA-ene). Våre oppgaver og plikter i henhold til disse standardene er beskrevet nedenfor under *Revisors oppgaver og plikter ved revisjonen av årsregnskapet*. Vi er uavhengige av selskapet i samsvar med kravene i relevante lover og forskrifter i Norge og International Code of Ethics for Professional Accountants (inkludert internasjonale uavhengighetsstandarder) utstedt av International Ethics Standards Board for Accountants (IESBA-reglene), og vi har overholdt våre øvrige etiske forpliktelser i samsvar med disse kravene. Innhentet revisjonsbevis er etter vår vurdering tilstrekkelig og hensiktsmessig som grunnlag for vår konklusjon.

Styrets og daglig leders ansvar for årsregnskapet

Styret og daglig leder (ledelsen) er ansvarlige for å utarbeide årsregnskapet og for at det gir et rettviseende bilde i samsvar med regnskapslovens regler og god regnskapsskikk i Norge. Ledelsen er også ansvarlig for slik internkontroll som den finner nødvendig for å kunne utarbeide et årsregnskap som ikke inneholder vesentlig feilinformasjon, verken som følge av misligheter eller utilsiktede feil.

Ved utarbeidelsen av årsregnskapet må ledelsen ta standpunkt til selskapets evne til fortsatt drift og opplyse om forhold av betydning for fortsatt drift. Forutsetningen om fortsatt drift skal legges til grunn for årsregnskapet så lenge det ikke er sannsynlig at virksomheten vil bli avvirket.

Revisors oppgaver og plikter ved revisjonen av årsregnskapet

Vårt mål er å oppnå betryggende sikkerhet for at årsregnskapet som helhet ikke inneholder vesentlig feilinformasjon, verken som følge av misligheter eller utilsiktede feil, og å avgå en revisjonsberetning som inneholder vår konklusjon. Betryggende sikkerhet er en høy grad av sikkerhet, men ingen garanti for at en revisjon utført i samsvar med ISA-ene, alltid vil avdekke vesentlig feilinformasjon. Feilinformasjon kan oppstå som følge av misligheter eller utilsiktede feil. Feilinformasjon er å anse som vesentlig dersom den enkeltvis eller samlet med rimelighet kan forventes å påvirke de økonomiske beslutningene som brukerne foretar på grunnlag av årsregnskapet. For videre beskrivelse av revisors oppgaver og plikter vises det til: <https://revisorforeningen.no/revisjonsberetninger>

Stavanger, 20. juni 2024

PricewaterhouseCoopers AS

Tom Notland
Statsautorisert revisor
(elektronisk signert)

PricewaterhouseCoopers AS, Kanalsletta 8, Postboks 8017, NO-4068 Stavanger
T: 02316, org. no.: 987 009 713 MVA, www.pwc.no
Statsautoriserte revisorer, medlemmer av Den norske Revisorforening og autorisert regnskapsførerselskap




 Securely signed with Brevio

Revisjonsberetning

Signers:

Name	Method	Date
Notland, Tom	BANKID	2024-06-21 14:35



This document package contains:

- Closing page (this page)
- The original document(s)
- The electronic signatures. These are not visible in the document, but are electronically integrated.



This file is sealed with a digital signature. The seal is a guarantee for the authenticity of the document.