



ÅRSREGNSKAPET FOR REGNSKAPSÅRET 2022 - GENERELL INFORMASJON

Enheten

Organisasjonsnummer:	984 992 327
Organisasjonsform:	Aksjeselskap
Foretaksnavn:	LYSSAND HOLDING AS
Forretningsadresse:	Industrivegen 97 5210 OS

Regnskapsår

Årsregnskapets periode:	01.01.2022 - 31.12.2022
-------------------------	-------------------------

Konsern

Mørselskap i konsern:	Ja
Konsernregnskap lagt ved:	Ja

Regnskapsregler

Regler for små foretak benyttet:	Nei
Benyttet ved utarbeidelsen av årsregnskapet til selskapet:	Regnskapslovens alminnelige regler
Benyttet ved utarbeidelsen av årsregnskapet til konsernet:	Regnskapslovens alminnelige regler

Årsregnskapet fastsatt av kompetent organ

Bekreftet av representant for selskapet:	Thomas Lyssand
Dato for fastsettelse av årsregnskapet:	22.06.2023

Grunnlag for avgivelse

År 2022: Årsregnskapet er elektronisk innlevert
År 2021: Tall er hentet fra elektronisk innlevert årsregnskap fra 2022

Det er ikke krav til at årsregnskapet m.v. som sendes til Regnskapsregisteret er undertegnet. Kontrollen på at dette er utført ligger hos revisor/enhetens øverste organ. Sikkerheten ivaretas ved at innsender har rolle/rettighet for innsending av årsregnskapet via Altinn, og ved at det bekreftes at årsregnskapet er fastsatt av kompetent organ.

Brønnøysundregistrene, 30.06.2024



Resultatregnskap

Beløp i: NOK	Note	2022	2021
RESULTATREKNESKAP			
Kostnader			
Annen driftskostnad		1 173 272	51 650
Sum kostnader		1 173 272	51 650
Driftsresultat		-1 173 272	-51 650
Finansinntekter og finanskostnader			
Inntekt på investering i datterselskap		1 000 000	
Anna renteinntekt		33	
Annen finansinntekt	1, 2	4 720 000	13 100 000
Sum finansinntekter		5 720 033	13 100 000
Nedskrivning av finansielle eiendeler		4 863 795	
Rentekostnad til føretak i same konsern		8 119	
Annan rentekostnad		217	
Sum finanskostnader		4 872 131	
Netto finans		847 902	13 100 000
Ordinært resultat før skattekostnad		-325 370	13 048 351
Skattekostnad på resultat	3	-94 517	12 397
Ordinært resultat etter skattekostnad		-230 853	13 035 954
Årsresultat	4	-230 853	13 035 954
Årsresultat etter minoritetsinteresser		-230 853	13 035 954
Totalresultat		-230 853	13 035 954
Overføringer og disponeringar			
Ordinært utbytte	4	2 100 000	3 600 000
Avsatt til annen egenkapital			9 435 954
Overført fra annen egenkapital		-2 330 853	
Sum overføringer og disponeringar		-230 853	13 035 954



Balanse

Beløp i: NOK	Note	2022	2021
BALANSE - EIGEDELAR			
Anleggsmiddel			
Immaterielle egedelar			
Utsett skattefordel	3	94 517	
Sum immaterielle egedelar		94 517	
Finansielle anleggsmiddel			
Investeringar i dotterselskap	2	2 603 250	2 546 750
Investeringar i anna føretak i same konsern	2		
Investeringar i tilknytt selskap	1	2 186 205	7 050 000
Andre langsiktige fordringer		20 000	20 000
Sum finansielle anleggsmiddel		4 809 455	9 616 750
Sum anleggsmiddel		4 903 972	9 616 750
Omløpsmiddel			
Varer			
Krav			
Andre kortsiktige fordringer		2 500 556	556
Konsernkrav	1, 2	4 720 000	6 100 000
Sum krav		7 220 556	6 100 556
Bankinnskot, kontantar og liknande			
Bankinnskudd, kontanter o.l.		156 143	219 325
Sum bankinnskot, kontantar og liknande		156 143	219 325
Sum omløpsmiddel		7 376 699	6 319 881
SUM EIGEDELAR		12 280 671	15 936 631

BALANSE - EIGENKAPITAL OG GJELD

Eigenkapital

Innskoten eigenkapital



Balanse

Beløp i: NOK	Note	2022	2021
Aksjekapital	5	300 000	300 000
Behaldning av egne aksjar	5	-20 000	-20 000
Annan innskoten egenkapital		56 500	
Sum innskoten egenkapital		336 500	280 000
Opptent egenkapital			
Annen egenkapital		9 686 052	12 016 905
Sum opptent egenkapital		9 686 052	12 016 905
Sum egenkapital	4	10 022 552	12 296 905
Gjeld			
Langsiktig gjeld			
Utsett skatt	3		
Anna langsiktig gjeld			
Langsiktig konserngjeld		6 364	
Sum anna langsiktig gjeld		6 364	
Sum langsiktig gjeld		6 364	0
Kortsiktig gjeld			
Leverandørgjeld			2 779
Betalbar skatt	3		12 397
Utbytte	4	2 100 000	3 600 000
Annen kortsiktig gjeld		151 755	24 550
Sum kortsiktig gjeld		2 251 755	3 639 726
Sum gjeld		2 258 119	3 639 726
SUM EIGENKAPITAL OG GJELD		12 280 671	15 936 631



Konsernets resultatregnskap

Beløp i: NOK	Note	2022	2021
RESULTATREKNESKAP			
Inntekter			
Salgsinntekt	1	76 994 813	72 104 180
Annen driftsinntekt		3 601 291	4 374 461
Sum inntekter		80 596 105	76 478 641
Kostnader			
Varekostnad	1	34 170 779	31 749 154
Lønnskostnad	2	19 117 069	17 675 420
Avskrivning av driftsmidler og immaterielle eiendeler	3	3 116 433	2 805 103
Annen driftskostnad	2	16 909 374	13 545 401
Sum kostnader		73 313 655	65 775 077
Driftsresultat		7 282 450	10 703 564
Finansinntekter og finanskostnader			
Inntekt på investering i tilknyttet selskap	4	2 492 792	3 068 824
Renteinntekt frå føretak i same konsern		19 874	
Anna renteinntekt		11 527	9 001
Annen finansinntekt	5	593 302	390 067
Sum finansinntekter		3 117 495	3 467 892
Rentekostnad til føretak i same konsern		8 119	
Annan rentekostnad		301 958	227 657
Annen finanskostnad		301 085	226 059
Sum finanskostnader		611 161	453 716
Netto finans		2 506 334	3 014 176
Ordinært resultat før skattekostnad	6	9 788 783	13 717 739
Skattekostnad på ordinært resultat	6	1 593 012	2 366 522
Ordinært resultat etter skattekostnad		8 195 771	11 351 217
Årsresultat		8 195 771	11 351 217
Årsresultat etter minoritetsinteresser		8 195 771	11 351 217



Konsernets resultatregnskap

Beløp i: NOK	Note	2022	2021
Totalresultat		8 195 771	11 351 217
Overføringer og disponeringar			
Ordinært utbytte	7	2 100 000	3 600 000
Avsatt til annen egenkapital	7	6 095 771	7 751 217
Sum overføringer og disponeringar		8 195 771	11 351 217



Konsernets balanse

Beløp i: NOK	Note	2022	2021
BALANSE - EIGEDELAR			
Anleggsmiddel			
Immaterielle egedelar			
Utsett skattefordel	6	1 474 893	1 450 076
Sum immaterielle egedelar		1 474 893	1 450 076
Varige driftsmiddel			
Tomter, bygninger o.a. fast eiendom	3, 8	18 360 946	20 094 057
Maskiner og anlegg	3, 8	5 057 710	5 070 091
Driftsløsøre, inventar o.a. utstyr	3, 8	1 812 000	2 065 800
Sum varige driftsmiddel		25 230 656	27 229 948
Finansielle anleggsmiddel			
Investeringar i dotterselskap	9		
Investeringar i tilknytt selskap	4	3 753 393	2 710 601
Andre langsiktige fordringer		25 000	25 000
Sum finansielle anleggsmiddel		3 778 393	2 735 601
Sum anleggsmiddel		30 483 942	31 415 625
Omløpsmiddel			
Varer			
Sum varer	10	16 481 236	18 012 203
Krav			
Kundefordringer	8	9 274 491	11 780 276
Andre kortsiktige fordringer		5 820 109	1 559 645
Sum krav		15 094 600	13 339 920
Bankinnskott, kontantar og liknande			
Bankinnskudd, kontanter o.l.	11, 12	6 343 927	2 290 047
Sum bankinnskott, kontantar og liknande		6 343 927	2 290 047
Sum omløpsmiddel		37 919 763	33 642 171
SUM EIGEDELAR		68 403 705	65 057 795



Konsernets balanse

Beløp i: NOK	Note	2022	2021
BALANSE - EIGENKAPITAL OG GJELD			
Eigenkapital			
Innskoten egenkapital			
Aksjekapital	13	300 000	300 000
Behaldning av egne aksjar	7	-20 000	-20 000
Annan innskoten egenkapital	7	56 500	
Sum innskoten egenkapital	7	336 500	280 000
Opptent egenkapital			
Annen egenkapital		33 556 991	25 367 719
Sum opptent egenkapital		33 556 991	25 367 719
Sum egenkapital	7	33 893 491	25 647 719
Gjeld			
Langsiktig gjeld			
Pensjonsplikter		50 000	
Sum avsetjingar for plikter		50 000	
Anna langsiktig gjeld			
Gjeld til kredittinstitusjonar	8	6 000 000	7 200 000
Sum anna langsiktig gjeld		6 000 000	7 200 000
Sum langsiktig gjeld		6 050 000	7 200 000
Kortsiktig gjeld			
Leverandørgjeld		6 652 120	8 039 511
Betalbar skatt		1 617 829	2 201 307
Skyldig offentlige avgifter		13 392 446	13 913 280
Utbytte	7	2 100 000	3 600 000
Annen kortsiktig gjeld		4 697 820	4 455 979
Sum kortsiktig gjeld		28 460 215	32 210 076
Sum gjeld		34 510 215	39 410 076
SUM EIGENKAPITAL OG GJELD		68 403 705	65 057 795



Konsernets balanse

Beløp i: NOK	Note	2022	2021
---------------------	-------------	-------------	-------------



Brønnøysundregistrene

ÅRSREGNSKAP FOR REGNSKAPSÅRET 2022 - GENERELL INFORMASJON

Journalnummer: 2023 703247

Enheten

Organisasjonsnummer: 984 992 327
Organisasjonsform: Aksjeselskap
Foretaksnavn: LYSSAND HOLDING AS
Forretningsadresse: Industrivegen 97
5210 OS

Regnskapsår

Årsregnskapets periode: 01.01.2022 - 31.12.2022

Konsern

Morselskap i konsern: Ja
Konsernregnskap lagt ved: Ja

Regnskapsregler

Regler for små foretak benyttet: Nei
Benyttet ved utarbeidelsen av
årsregnskapet til selskapet: Regnskapslovens alminnelige regler
Benyttet ved utarbeidelsen av
årsregnskapet til konsernet: Regnskapslovens alminnelige regler

Årsregnskapet fastsatt av kompetent organ

Bekreftet av representant for selskapet: Thomas Lyssand
Dato for fastsettelse av årsregnskapet: 22.06.2023

Grunnlag for avgivelse

År 2022: Årsregnskap er elektronisk innlevert.
År 2021: Tall er hentet fra elektronisk innlevert årsregnskap fra 2022.

Det er ikke krav til at årsregnskapet m.v. som sendes til Regnskapsregisteret er undertegnet. Kontrollen på at dette er utført ligger hos revisor/enhetens øverste organ. Sikkerheten ivaretas ved at innsender har rolle/rettighet for innsending av årsregnskapet via Altinn, og ved at det bekreftes at årsregnskapet er fastsatt av kompetent organ.

Brønnøysundregistrene, 22.08.2023



Organisasjonsnr: 984 992 327
LYSSAND HOLDING AS

RESULTATREGNSKAP

Beløp i: NOK	Note	2022	2021
RESULTATREKNESKAP			
Kostnader			
Annen driftskostnad		1 173 272	51 650
Sum kostnader		1 173 272	51 650
Driftsresultat		-1 173 272	-51 650
Finansinntekter og finanskostnader			
Inntekt på investering i datterselskap		1 000 000	
Anna renteinntekt		33	
Annen finansinntekt	1, 2	4 720 000	13 100 000
Sum finansinntekter		5 720 033	13 100 000
Nedskrivning av finansielle eiendeler		4 863 795	
Rentekostnad til foretak i same konsern		8 119	
Annan rentekostnad		217	
Sum finanskostnader		4 872 131	
Netto finans		847 902	13 100 000
Ordinært resultat før skattekostnad		-325 370	13 048 351
Skattekostnad på resultat	3	-94 517	12 397
Ordinært resultat etter skattekostnad		-230 853	13 035 954
Årsresultat	4	-230 853	13 035 954
Årsresultat etter minoritetsinteresser		-230 853	13 035 954
Totalresultat		-230 853	13 035 954
Overføringer og disponeringar			
Ordinært utbytte	4	2 100 000	3 600 000
Avsatt til annen egenkapital			9 435 954
Overført fra annen egenkapital		-2 330 853	
Sum overføringer og disponeringar		-230 853	13 035 954



Organisasjonsnr: 984 992 327
LYSSAND HOLDING AS

BALANSE

Beløp i: NOK	Note	2022	2021
BALANSE - EIGEDELAR			
Anleggsmiddel			
Immaterielle egedelar			
Utsett skattefordel	3	94 517	
Sum immaterielle egedelar		94 517	
Finansielle anleggsmiddel			
Investeringar i dotterselskap	2	2 603 250	2 546 750
Investeringar i anna føretak i same konsern	2		
Investeringar i tilknytt selskap	1	2 186 205	7 050 000
Andre langsiktige fordringer		20 000	20 000
Sum finansielle anleggsmiddel		4 809 455	9 616 750
Sum anleggsmiddel		4 903 972	9 616 750
Omløpsmiddel			
Varer			
Krav			
Andre kortsiktige fordringer		2 500 556	556
Konsernkrav	1, 2	4 720 000	6 100 000
Sum krav		7 220 556	6 100 556
Bankinnskott, kontantar og liknande			
Bankinnskudd, kontanter o. l.		156 143	219 325
Sum bankinnskott, kontantar og liknande		156 143	219 325
Sum omløpsmiddel		7 376 699	6 319 881
SUM EIGEDELAR		12 280 671	15 936 631
BALANSE - EIGENKAPITAL OG GJELD			
Eigenkapital			
Innskoten eigenkapital			
Aksjekapital	5	300 000	300 000
Behaldning av egne aksjar	5	-20 000	-20 000
Annan innskoten eigenkapital		56 500	



Sum innskoten egenkapital		336 500	280 000
Opptent egenkapital			
Annen egenkapital		9 686 052	12 016 905
Sum opptent egenkapital		9 686 052	12 016 905
Sum egenkapital	4	10 022 552	12 296 905
Gjeld			
Langsiktig gjeld			
Utsett skatt	3		
Anna langsiktig gjeld			
Langsiktig konserngjeld		6 364	
Sum anna langsiktig gjeld		6 364	
Sum langsiktig gjeld		6 364	0
Kortsiktig gjeld			
Leverandørgjeld			2 779
Betalbar skatt	3		12 397
Utbytte	4	2 100 000	3 600 000
Annen kortsiktig gjeld		151 755	24 550
Sum kortsiktig gjeld		2 251 755	3 639 726
Sum gjeld		2 258 119	3 639 726
SUM EIGENKAPITAL OG GJELD		12 280 671	15 936 631



Organisasjonsnr: 984 992 327
LYSSAND HOLDING AS

KONSERNRESULTATREGNSKAP

Beløp i: NOK	Note	2022	2021
RESULTATREKNESKAP			
Inntekter			
Salgsinntekt	1	76 994 813	72 104 180
Annen driftsinntekt		3 601 291	4 374 461
Sum inntekter		80 596 105	76 478 641
Kostnader			
Varekostnad	1	34 170 779	31 749 154
Lønnskostnad	2	19 117 069	17 675 420
Avskrivning av driftsmidler og immaterielle eiendeler	3	3 116 433	2 805 103
Annen driftskostnad	2	16 909 374	13 545 401
Sum kostnader		73 313 655	65 775 077
Driftsresultat		7 282 450	10 703 564
Finansinntekter og finanskostnader			
Inntekt på investering i tilknyttet selskap	4	2 492 792	3 068 824
Renteinntekt frå føretak i same konsern		19 874	
Anna renteinntekt		11 527	9 001
Annen finansinntekt	5	593 302	390 067
Sum finansinntekter		3 117 495	3 467 892
Rentekostnad til føretak i same konsern		8 119	
Annan rentekostnad		301 958	227 657
Annen finanskostnad		301 085	226 059
Sum finanskostnader		611 161	453 716
Netto finans		2 506 334	3 014 176
Ordinært resultat før skattekostnad	6	9 788 783	13 717 739
Skattekostnad på ordinært resultat	6	1 593 012	2 366 522
Ordinært resultat etter skattekostnad		8 195 771	11 351 217
Årsresultat		8 195 771	11 351 217
Årsresultat etter minoritetsinteresser		8 195 771	11 351 217
Totalresultat		8 195 771	11 351 217



Overføringer og disponeringar			
Ordinært utbytte	7	2 100 000	3 600 000
Avsatt til annen egenkapital	7	6 095 771	7 751 217
Sum overføringer og disponeringar		8 195 771	11 351 217



Organisasjonsnr: 984 992 327
LYSSAND HOLDING AS

KONSERNBALANSE

Beløp i: NOK	Note	2022	2021
BALANSE - EIGEDELAR			
Anleggsmiddel			
Immaterielle egedelar			
Utsett skattefordel	6	1 474 893	1 450 076
Sum immaterielle egedelar		1 474 893	1 450 076
Varige driftsmiddel			
Tomter, bygninger o.a.			
fast eiendom	3, 8	18 360 946	20 094 057
Maskiner og anlegg	3, 8	5 057 710	5 070 091
Driftsløsøre, inventar o. a. utstyr	3, 8	1 812 000	2 065 800
Sum varige driftsmiddel		25 230 656	27 229 948
Finansielle anleggsmiddel			
Investeringar i			
dotterselskap	9		
Investeringar i tilknytt selskap	4	3 753 393	2 710 601
Andre langsiktige fordringer		25 000	25 000
Sum finansielle anleggsmiddel		3 778 393	2 735 601
Sum anleggsmiddel		30 483 942	31 415 625
Omløpsmiddel			
Varer			
Sum varer	10	16 481 236	18 012 203
Krav			
Kundefordringer	8	9 274 491	11 780 276
Andre kortsiktige fordringer		5 820 109	1 559 645
Sum krav		15 094 600	13 339 920
Bankinnskott, kontantar og liknande			
Bankinnskudd, kontanter o. l.	11, 12	6 343 927	2 290 047
Sum bankinnskott, kontantar og liknande		6 343 927	2 290 047
Sum omløpsmiddel		37 919 763	33 642 171
SUM EIGEDELAR		68 403 705	65 057 795
BALANSE - EIGENKAPITAL OG GJELD			



Eigenkapital			
Innskoten eigenkapital			
Aksjekapital	13	300 000	300 000
Behaldning av egne aksjar	7	-20 000	-20 000
Annan innskoten eigenkapital	7	56 500	
Sum innskoten eigenkapital	7	336 500	280 000
Opptent eigenkapital			
Annen egenkapital		33 556 991	25 367 719
Sum opptent eigenkapital		33 556 991	25 367 719
Sum eigenkapital	7	33 893 491	25 647 719
Gjeld			
Langsiktig gjeld			
Pensjonsplikter		50 000	
Sum avsetjingar for plikter		50 000	
Anna langsiktig gjeld			
Gjeld til kredittinstitusjonar	8	6 000 000	7 200 000
Sum anna langsiktig gjeld		6 000 000	7 200 000
Sum langsiktig gjeld		6 050 000	7 200 000
Kortsiktig gjeld			
Leverandørgjeld		6 652 120	8 039 511
Betalbar skatt		1 617 829	2 201 307
Skyldig offentlige avgifter		13 392 446	13 913 280
Utbytte	7	2 100 000	3 600 000
Annen kortsiktig gjeld		4 697 820	4 455 979
Sum kortsiktig gjeld		28 460 215	32 210 076
Sum gjeld		34 510 215	39 410 076
SUM EIGENKAPITAL OG GJELD		68 403 705	65 057 795



Organisasjonsnr: 984 992 327
LYSSAND HOLDING AS

NOTEOPPLYSNINGER - SELSKAP - alle poster oppgitt i hele tall

Note

Tal på årsverk i regnskapsåret
0.00

Sum _____ Beløp

Balanseført verdi 31.12. _____ Varige driftsmiddel Immaterielle eigned.

Konsernregnskap

Morselskapet sitt navn

Forretningskontor for morselskapet

Grunn til at dotterselskap ikke er tatt med i konsolideringa

Samla beløp - tilknytt selskap _____ Årets _____ Fjorårets _____

Samla beløp - føretak i samme konsern _____ Årets _____ Fjorårets _____

Samla beløp - føretak i samme konsern _____ Årets _____ Fjorårets _____

Samla beløp - felles kontrollert verksemd _____ Årets _____ Fjorårets _____

Pantstillinger _____ Beløp

Behaldning av egne aksjar _____ Tal på aksjar Pålydande _____ Andel av aksjek.



Organisasjonsnr: 984 992 327
LYSSAND HOLDING AS

NOTEOPPLYSNINGER - KONSERN

- alle poster oppgitt i hele tall



Årsregnskap 2022 Lyssand Holding AS

Resultatregnskap
Balanse
Noter til regnskapet

Org.nr.: 984 992 327



Årsmelding 2022 - Lyssand Holding AS

Virksomhetens art og tilholdssted

Lyssand Holding AS formål er å være holdingselskap for egne selskap samt deltakelse i andre firma. Selskapets virksomhet foregår i Bjørnafjorden i Norge.

Redegjørelse for årsregnskapet

Omsetningen i selskapet økte fra NOK 76 478 641 i fjor til NOK 80 596 105 i 2022. Årsresultatet ble i 2022 NOK 8 195 771.

Samlet kontantstrøm fra driften i selskapet var på NOK 4 053 880, mens driftsresultatet for selskapet utgjorde NOK 7 282 450.

Selskapets likviditetsbeholdning var NOK 6 343 927 per 31.12.2022. Selskapets evne til egenfinansiering av investeringer er god.

Konsernets kortsiktige gjeld utgjorde pr. 31.12.2022 82,5 % av samlet gjeld i konsernet, sammenlignet med 81,7 % pr. 31.12.2021. Selskapets finansielle stilling er god, og pr. 31.12.2022 kan selskapet nedbetale kortsiktig gjeld ved hjelp av de mest likvide midlene.

Totalkapitalen var ved utgangen av året NOK 68 403 705, sammenlignet med NOK 65 057 795 året før. Egenkapitalandelen pr. 31.12.2022 var 49,6 %, sammenlignet med 39,4 % pr. 31.12.2021.

Fremtidig utvikling

Markedsutviklingen de neste årene er gode. Etterspørselen etter tulipaner som står for store deler av datterselskapets driftsomsetning har en positiv utvikling. Selskapet vil derfor gjøre investeringer som vil medføre sparte kostnader og samtidig styrke selskapets posisjon i markedet.

Finansiell risiko

Selskapets har langsiktige gjeld er på NOK 6.000.000 gjennom selskapets eiendomsselskap Gartneritomten AS som har langsiktige leieavtaler med søsterselskap og selskap eiet av hovedaksjonær. Derfor anses den finansielle risikoen som minimal. Selskapet har nedskrevet verdiene av aksjene selskapet eier i Stord Helsepark AS grunnet dette selskapets lave egenkapital.

Overordnet om målsetting og strategi

Selskapets mål er å ivareta egne selskaper på en trygg og sikker måte som utvikler datterselskapene og tilknyttede selskaper på en måte som skaper avkastning for selskapets aksjonærer.

Markeds risiko

Selskapet ivaretar hovedsakelig egne selskaper som har liten risiko i markedene de opererer i.

Kredittrisiko

Risikoen for tap på fordringer vurderes som lav da selskapet har et begrenset antall solide kunder.

Likviditetsrisiko

Selskapet vurderer likviditeten i selskapet som god. Sesongmessige svingninger i markedet påvirker likviditeten, men den er kontrollerbar og med liten risiko for store tap.



Fortsatt drift

I samsvar med regnskapsloven § 3-3a bekreftes det at forutsetningene om fortsatt drift er til stede. Til grunn for antagelsen ligger resultatprognoser for 2023 og selskapets langsiktige strategiske prognoser for årene fremover. Selskapet er i en sunn økonomisk og finansiell stilling.

Resultatdisponering

Styret foreslår følgende disponering av årsresultatet i Lyssand Holding AS konsern:

Avsatt til utbytte	NOK 2 100 000
Avsatt til annen egenkapital	NOK 6 095 771
Totalt disponert	NOK 8 195 771

Forslaget er begrunnet i eiernes ønske om å styrke kapitalstrukturen i selskapet.

Arbeidsmiljø, like stilling og diskriminering

Styret anser arbeidsmiljøet i selskapets som godt. Det er ikke iverksatt spesielle tiltak i denne forbindelse. Ansatte i virksomheten har ikke vært utsatt for ulykker eller skader i forbindelse med utførelse av sitt arbeid. Sykefraværet i datterselskapet med ansatte var på totalt 82 dager i 2022, som utgjør 0,01 % av total arbeidstid i regnskapsåret

Lyssand Holding AS har som mål å være en arbeidsplass der det råder full likestilling mellom kvinner og menn, og har innarbeidet en personalpolitikk anses for å være kjønnsnøytral på alle områder. Selskapet hadde ved årets utløp 45 ansatte, 9 kvinner og 36 menn. Selskapets styre består av 4 personer, hvorav en kvinne.

Ytre miljø

Selskapet driver ikke virksomhet som forurensar det ytre miljø.

Os, 21.06.2023

Terje Kopperud
Styrets leder

Anne Lill Lyssand
Styremedlem

Thomas Lyssand
Styremedlem

Bård Lyssand
Styremedlem /daglig leder



PENNEO

Signaturene i dette dokumentet er juridisk bindende. Dokument signert med "Penneo"™ - sikker digital signatur".
De signerende parter sin identitet er registrert, og er listet nedenfor.

"Med min signatur bekrefter jeg alle datoer og innholdet i dette dokument."

Terje Kopperud

Styreleder

Serienummer: 9578-5998-4-1114147

IP: 141.0.xxx.xxx

2023-06-26 14:10:09 UTC



Thomas Lyssand

Styremedlem

Serienummer: 9578-5999-4-1086108

IP: 149.100.xxx.xxx

2023-06-27 07:43:39 UTC



Anne Lill Lyssand

Styremedlem

Serienummer: 9578-5993-4-2392444

IP: 84.202.xxx.xxx

2023-06-28 14:10:36 UTC



Bård Lyssand

Daglig leder

Serienummer: 9578-5999-4-1770362

IP: 5.173.xxx.xxx

2023-06-29 10:19:18 UTC



Bård Lyssand

Styremedlem

Serienummer: 9578-5999-4-1770362

IP: 5.173.xxx.xxx

2023-06-29 10:19:18 UTC



Penneo Dokumentnøkkel: 7E14-5CT6C-Y4UUN-GACY8-XMJGD-YOEIC

Dokumentet er signert digitalt, med **Penneo.com**. Alle digitale signatur-data i dokumentet er sikret og validert av den datamaskin-utregnede hash-verdien av det opprinnelige dokument. Dokumentet er låst og tids-stemplet med et sertifikat fra en betrodd tredjepart. All kryptografisk bevis er integrert i denne PDF, for fremtidig validering (hvis nødvendig).

Hvordan bekrefter at dette dokumentet er originalen?

Dokumentet er beskyttet av ett Adobe CDS sertifikat. Når du åpner dokumentet i

Adobe Reader, skal du kunne se at dokumentet er sertifisert av **Penneo e-signature service <penneo@penneo.com>**. Dette garanterer at innholdet i dokumentet ikke har blitt endret.

Det er lett å kontrollere de kryptografiske beviser som er lokalisert inne i dokumentet, med Penneo validator - <https://penneo.com/validator>



Balanse - mor/konsern

Lyssand Holding AS

Morselskap			Konsern	
2022	2021	Note	2022	2021
Eiendeler				
Anleggsmidler				
Immaterielle eiendeler				
94 517	0	6	1 474 893	1 450 076
<u>94 517</u>	<u>0</u>		<u>1 474 893</u>	<u>1 450 076</u>
Varige driftsmidler				
0	0	3, 8	18 360 946	20 094 057
0	0	3, 8	5 057 710	5 070 091
0	0	3, 8	1 812 000	2 065 800
<u>0</u>	<u>0</u>		<u>25 230 656</u>	<u>27 229 948</u>
Finansielle anleggsmidler				
2 603 250	2 546 750	9	0	0
2 186 205	7 050 000	4	3 753 393	2 710 601
20 000	20 000		25 000	25 000
<u>4 809 455</u>	<u>9 616 750</u>		<u>3 778 393</u>	<u>2 735 601</u>
<u>4 903 972</u>	<u>9 616 750</u>		<u>30 483 942</u>	<u>31 415 625</u>
Omløpsmidler				
0	0	10	16 481 236	18 012 203
Fordringer				
0	0	8	9 274 491	11 780 276
2 500 556	556		5 820 109	1 559 645
4 720 000	6 100 000		0	0
<u>7 220 556</u>	<u>6 100 556</u>		<u>15 094 600</u>	<u>13 339 920</u>
156 143	219 325	11, 12	6 343 927	2 290 047
<u>7 376 699</u>	<u>6 319 881</u>		<u>37 919 763</u>	<u>33 642 171</u>
<u>12 280 671</u>	<u>15 936 631</u>		<u>68 403 705</u>	<u>65 057 795</u>



Balanse - mor/konsern

Lyssand Holding AS

Morselskap			Konsern	
2022	2021	Note	2022	2021
Egenkapital og gjeld				
Innskutt egenkapital				
300 000	300 000	13	300 000	300 000
-20 000	-20 000	7	-20 000	-20 000
56 500	0	7	56 500	0
336 500	280 000	7	336 500	280 000
Opptjent egenkapital				
9 686 052	12 016 905		33 556 991	25 367 719
9 686 052	12 016 905		33 556 991	25 367 719
10 022 552	12 296 905	7	33 893 491	25 647 719
Gjeld				
Avsetning for forpliktelser				
0	0		50 000	0
0	0		50 000	0
Annen langsiktig gjeld				
0	0	8	6 000 000	7 200 000
6 364	0		0	0
6 364	0		6 000 000	7 200 000
Kortsiktig gjeld				
0	2 779		6 652 120	8 039 511
0	12 397		1 617 829	2 201 307
0	0		13 392 446	13 913 280
2 100 000	3 600 000	7	2 100 000	3 600 000
151 755	24 550		4 697 820	4 455 979
2 251 755	3 639 726		28 460 215	32 210 076
2 258 119	3 639 726		34 510 215	39 410 076
12 280 671	15 936 631		68 403 705	65 057 795




Balanse


Lyssand Holding AS


Os, 21.06.23

Styret i Lyssand Holding AS


Terje Kopperud
styreleder


Anne Lill Lyssand
styremedlem


Bård Lyssand
styremedlem/daglig leder


Thomas Lyssand
styremedlem

Lyssand Holding AS



Noter til årsregnskapet

Lyssand Holding AS

Regnskapsprinsipper

Årsregnskapet er satt opp i samsvar med regnskapsloven og god regnskapsskikk. Regnskapsprinsippene er beskrevet nedenfor.

Konsernet

Konsernet består av morselskap Lyssand Holding AS og følgende datterselskap: Lyssand Gartneri AS, Gartneromtjen AS, Torvik Gartneri AS og Bjørnevollen 7 AS.

Konsolideringsprinsipper

I konsernregnskapet inngår datterselskap der morselskapet, Lyssand Holding AS, direkte eller indirekte representerer mer enn 50 % av stemmene, eller på annen måte har bestemmende innflytelse.

Kjøp av datterselskap bokføres etter oppkjøpsmetoden som innebærer at anskaffelseskost tilordnes datterselskapets identifiserbare eiendeler og gjeld, samt goodwill. Datterselskaps identifiserbare eiendeler og gjeld vurderes til virkelig verdi. Selskap som er kjøpt eller solgt i løpet av året inkluderes i konsernregnskapet fra det tidspunkt kontroll oppnar og inntil kontroll opphører.

Morselskapets kostpris for aksjer i datterselskaper er eliminert mot datterselskapenes egenkapital. Alle konserninterne poster og interagevinster er eliminert.

Konsernregnskapet er utarbeidet etter ensartede prinsipper, ved at datterselskapet følger de samme regnskapsprinsipper som morselskapet.

Tilknyttede selskap

Tilknyttede selskap er selskap som Lyssand Holding AS har eierandeler på mellom 20 % - 50 %. Tilknyttede selskap regnskapføres i selskapsregnskapet etter kostmetoden og i konsernregnskapet etter egenkapitalmetoden.

Driftsinntekter og kostnader

Inntektføring ved salg av varer skjer når risiko og kontroll er overført til kjøper.

Tjenester inntektsføres etter hvert som de leveres.

Lieinntekter inntektsføres i takt med leieperioden.

Kostnader medtas etter sammenstillingsprinsippet, det vil si at kostnader medtas i samme periode som tilhørende inntekter inntektsføres.

Omløpsmidler/kortsiktig gjeld

Omløpsmidler og kortsiktig gjeld omfatter normalt poster som forfaller til betaling innen ett år etter balansedagen, samt poster som knytter seg til varekretsløpet. Omløpsmidler vurderes til laveste verdi av anskaffelseskost og antatt virkelig verdi.

Anleggsmidler/langsiktig gjeld

Anleggsmidler omfatter eiendeler bestemt til varig eie og bruk. Anleggsmidler er vurdert til anskaffelseskost. Varige driftsmidler balanseføres og avskrives over driftsmidlets økonomiske levetid. Varige driftsmidler nedskrives til virkelig verdi ved verdifall som forventes ikke å være forbigående. Nedskrivningen reverseres når grunnlaget for nedskrivningen ikke lenger er til stede. Gjeld som forfaller senere enn et år etter regnskapsperiodens utløp er oppført som langsiktig gjeld.

Goodwill

Kjøpt goodwill balanseføres til anskaffelseskost og avskrives lineært over en forventet levetid på fem år. Ved verdifall som ikke forventes å være forbigående, foretas nedskrivning i samsvar med god regnskapsskikk.

Aksjer i datterselskap

Investeringer i datterselskap er i selskapsregnskapet vurdert etter kostmetoden.

Fordringer

Kundefordringer og andre fordringer oppføres til pålydende etter fradrag for avsetning til forventet tap. Avsetning til tap gjøres på grunnlag av en individuell vurdering av de enkelte fordringene. I tillegg gjøres det for øvrige kundefordringer en uspesifisert avsetning for å dekke antatt tap.

Varelager

Varelager er vurdert til det laveste av anskaffelseskost for innkjøpte varer og netto salgsværdi. Endringer innkjøpt for videresalg balanseføres som varelager.

Skatt

Skattekostnaden i resultatregnskapet består av periodens betalbare skatt og endring i utsatt skatt. Utsatt skatt er beregnet med 22% på grunnlag av de midlertidige forskjeller som eksisterer mellom regnskapsmessige og skattemessige verdier. Skatteøkende og skattereduserende midlertidige forskjeller som reverserer eller kan reversere i samme periode er utlignet og nettoført.

Kontantstrømoppstilling

Kontantstrømoppstillingen er utarbeidet etter den indirekte metode. Kontanter og kontantekvivalenter omfatter kontanter, bankinnskudd og andre kortsiktige likvide plasseringer.



Noter til årsregnskapet

Lyssand Holding AS

Note 1 - Salgsinntekter

Konsernet:

Virksomhetsområder	2022	2021
Utleie av fast eiendom ol	7 491 661	27 815 164
Salg av varer og tjenester	0	0
Omsetning av fast eiendom	3 750 000	11 800 000
Sum	11 241 661	39 615 164

Note 2 - Lønnskostnad, antall ansatte, godtgjørelser, løn til ansatte m.m.

Selskapet har ingen ansatte og er ikke pliktig til å ha tjenestepensjonsordning

Revisjonshonorar

Revisjon for 2021 utgjør kr 9 875. Teknisk bistand og andre konsulenttjenester utgjør kr 12 500
Beløpet er eks mva

Konsernet:

Lønnskostnader	2022	2021
Lønn, styrelshonorar, m.m.	16 925 842	15 168 795
Arbeidsgiveravgift	2 425 279	2 265 109
Pensjonskostnader	155 905	78 714
Andre utgifter	-389 958	162 802
Sum	19 117 069	17 675 420

Antall gjennomsnittlige årsverk	47	45
---------------------------------	----	----

Obligatorisk tjenestepensjon:

De foretak i konsernet som er pliktig til å ha tjenestepensjonsordning for sine ansatte, etter lov om obligatorisk tjenestepensjon, har inngått avtale i samsvar med lovens krav.

Revisjonshonorar:

Revisjon for 2021 utgjør kr 91 596. Honorar for andre tjenester utgjør kr 55 329
Beløp er eks mva

Note 3 - Varige driftsmidler og immatrielle eiendeler

Morselskapet:

Lyssand Holding AS har ingen anleggsmidler i balansen pr 31.12

Konsernet:

	Tomter	Bygninger og annen eiendom	Maskiner og anlegg	Driftsløsøre, inventar ol.	Sum
Anskaffelseskost pr. 01.01	8 552 134	39 239 522	33 716 109	3 673 427	85 181 192
Tilgang i året (driftsmidler eller aksjer)	-	-	898 141	219 000	1 117 141
Avgang i året (driftsmidler eller aksjer)	-	-	-	-	-
Anskaffelseskost pr. 31.12.	8 552 134	39 239 522	34 614 250	3 892 427	86 298 333
Akkumulerte avskrivninger pr. 1.1	-	27 697 600	28 646 019	1 607 627	57 951 246
Årets avskrivninger/nedskrivninger	-	1 733 111	910 522	472 800	3 116 433
Tilbakeført av- nedskr. på solgte dr. midler el. aksjer	-	-	-	-	-
Akkumulerte avskrivninger pr 31.12	-	29 430 711	29 556 541	2 080 427	61 067 679
Bokført verdi	8 552 134	9 808 812	5 057 710	1 812 000	25 230 656
Økonomisk levetid		Inntil 50 ar	3-10 ar	3-10 ar	
Avskrivningsplan		Linær	Linær	Linær	



Noter til årsregnskapet

Lyssand Holding AS

Note 4 - Aksjer og investeringer i tilknyttede selskaper m.m.

Morselskap:

Investering i tilknyttede selskaper		Kostpris	Bokført	Arsresultat	Egenkapital	U tbytte
			verdi	2022	2022	2022
Stord Helsepark AS	20 %	7 000 000	2 136 205	1 161 461	10 681 027	0
Lyssand Blomstersalg AS	50 %	50 000	50 000	4 521 000	3 234 376	4 500 000
Sum		7 050 000	2 186 206	5 682 461	13 915 403	4 500 000

Aksjonaravtale styrer utbytte fra Lyssand Blomstersalg AS til Bard Lyssand og at han ved stemmebestemmelse har full raderett over beslutninger gjeldende Lyssand Blomstersalg AS

Note 5 - Mellomværende med aksjonær, tilknyttet selskap, foretak i samme konsern og konserninterne transaksjoner

Morselskapet:

Mellomværende med tilknyttet selskap og foretak i samme konsern:

Kortsiktige fordringer	2022	2021
U tbytte Lyssand Gartneri AS	2 000 000	2 000 000
Tilleggsutbytte Lyssand Gartneri AS		7 000 000
U tbytte Lyssand Blomstersalg AS	2 250 000	3 600 000
U tbytte Torvik Gartneri AS	470 000	500 000
Fordring Stord Helsepark AS	2 500 000	
Sum	7 220 000	13 100 000

Note 6 - Skattekostnad

Morselskapet:

Arets skattekostnad fremkommer slik:	2022	2021
Betalbar skatt	454 053	0
Bokført endring utsatt skatt	539 000	585 225
Arets skattekostnad	993 053	585 225

Betalbar skatt i arets skattekostnad fremkommer slik:	2022	2021
Ordinært resultat før skattekostnad	-325 370	13 048 351
Permanente forskjeller	4 863 795	-12 992 000
Endring midlertidige forskjeller	-2 474 550	0
Grunnlag betalbar skatt	2 063 875	56 351

Betalbar skatt i balansen		
Betalbar skatt på arets resultat	454 053	12 397
Betalbar skatt på mottatt konsernbidrag	220 000	
Betalbar skatt (22%)	674 053	12 397

Spesifikasjon av midlertidige forskjeller:	31.12.2022	31.12.2021	Endring
Fordringer	2 500 000	0	-2 500 000
Avsetninger mv	-50 000	-24 550	25 450
Sum endring midlertidige forskjeller	2 450 000	-24 550	-2 474 550

Inngår ikke i beregningen av utsatt skatt		24 550
Sum grunnlag utsatt skatt	2 449 999	0

Utsatt skattefordel, 22 %	539 000	0	-539 000
----------------------------------	----------------	----------	-----------------

Konsernet:

Arets skattekostnad fremkommer slik:	2022	2021
Betalbar skatt	1 617 829	2 201 307
Bokført endring utsatt skatt	-24 816	165 215
Arets skattekostnad	1 593 012	2 366 522

Spesifikasjon av grunnlag for utsatt skatt/skattefordel:

	31.12.2022	31.12.2021	Endring
Grunnlag utsatt skatt fra Lyssand Gartneri	-174 289	-253 958	-79 669
Grunnlag utsatt skattefordel fra Gartneritomten AS	-6 100 145	-6 146 325	-46 180
Grunnlag utsatt skatt fra Lyssand Holding AS	-429 625	0	-429 625
Grunnlag utsatt skatt fra Bjørnevollen 7 AS	0	0	0
Grunnlag utsatt skatt fra Torvik Gartneri AS	0	-190 968	-190 968
Goodwill i konsernet	0	0	0
Netto forskjeller	-6 704 059	-6 591 251	112 808

Utsatt skattefordel/-gjeld, 22 %	-1 474 892	-1 450 076	-24 816
---	-------------------	-------------------	----------------

Ikke bokført utsatt skattefordel i konsernet utgjør kr 40 988



Noter til årsregnskapet

Lyssand Holding AS

Note 7 - Endring i egenkapitalen

Morselskapet:

Endring i egenkapital gjennom året	Annen innskutt			Annen EK	Sum
	Aksjekapital	Egne aksjer	egenkapital		
Egenkapital 01.01	300 000	-20 000		12 016 905	12 296 905
Årets resultat				-230 853	-230 853
Annen innskutt EK ved fusjon			56 500		56 500
Ordinært utbytte				-2 100 000	-2 100 000
Egenkapital 31.12.	300 000	-20 000	56 500	9 686 052	10 022 552

Konsernet:

Endring gjennom året	Annen innskutt			Annen EK	Minoritets interesser	Sum
	Aksjekapital	Egnet aksjer	EK			
Egenkapital 01.01	300 000	-20 000	0	25 367 719		25 647 719
Annen innskutt i K			56 500			56 500
Årets resultat				8 195 771	0	8 195 771
Fusjonsendring				2 093 501		2 093 501
Ordinært utbytte				-2 100 000		-2 100 000
Egenkapital og minoritetsinteresse 31.12.	300 000	-20 000	56 500	33 556 991	0	33 893 491

Note 8 - Pantstillelser, garantiansvar m.m

Morselskapet:

Lyssand Holding AS har ikke stilt eiendeler som sikkerhet, selskapet har ikke langsiktig gjeld

Konsernet:

I tillegg til oppgitte pantstillelser, garantiansvar, m.m for morselskap foreligger for konsernet følgende

Bokført verdi av eiendeler stillet som sikkerhet for gjeld til kredittinstitusjoner	2022	2021
Tomter, bygninger, o.l	25 230 656	27 229 948
Factoring	9 274 491	11 780 276
Varelager	16 481 236	18 012 203
Sum	50 986 383	57 022 427

Bokført verdi av gjeld til kredittinstitusjoner:	2022	2021
Langsiktig gjeld	6 000 000	7 200 000

Note 9 - Investering i datterselskap

Morselskapet:

Aksjer i datterselskap	Kontor kommune	Stemme/ cierandel	Kostpris	Bokført verdi	Årsresultat 2022	Egenkapital 2022
Lyssand Gartneri AS	Bjørnafjorden	100 %	808 824	808 824	4 070 516	8 474 687
Gartneritomten AS	Bjørnafjorden	100 %	1 364 136	1 364 136	1 950 021	12 983 342
Torvik Gartneri AS	Bjørnafjorden	100 %	373 790	373 790	471 500	802 736
Bjørnevollen 7 AS	Bjørnafjorden	100 %	56 500	56 500	0	4 896 236
Sum			2 603 250	2 603 250	6 492 037	27 157 001

Note 10 - Varelager

Konsernet:

Varebeholdning i konsernet er knyttet til varer innkjøpt eller utviklet for videre salg

Note 11 - Bundne midler

Morselskapet:

I posten bankinnskudd inngår bundne skatetreksmidler med kr 0

Lyssand Holding AS har ikke ansatte pr 31.12

Konsernet:

I posten bankinnskudd inngår bundne skatetreksmidler med kr 471 766,-

Beløpet dekker skyldig skatetrekk pr 31.12



Noter til årsregnskapet

Lyssand Holding AS

Note 12 - Kontantstrømanalyse

Morselskapet og konsernet:

Kontantstrømpoppstillingen er utarbeidet etter den indirekte metode. Kontanter og kontantekvivalenter omfatter kontanter, bankinnskudd og andre kortstiktige likvide plasseringer.

Det er i kontantstrømpoppstillingen for konsernet korrigert for endringer i balanseposter som skyldes konsolidering av nytt selskap eller uttreden av konsernet. Kontantstrømpoppstillingen hensyntar kun endringer i balanseposter med kontanteffekt.

Det foreligger ikke trekkrettigheter i konsernet.

Note 13 - Aksjekapital og aksjonærinformasjon

Morselskapet og konsernet:

Eierstruktur

Aksjoner pr 31.12	Antall aksjer	Eierandel	Pålydende	Sum
Thomten AS	150	50,0 %	1 000	150 000
Bard Lyssand	50	16,7 %	1 000	50 000
Kjersti Haugland Lyssand	40	13,3 %	1 000	40 000
Lyssand Holding AS	20	6,7 %	1 000	20 000
Cato Lyssand Holding AS	10	3,3 %	1 000	10 000
Anne Lill Lyssand	10	3,3 %	1 000	10 000
Emmea Lyssand	10	3,3 %	1 000	10 000
Peder Lyssand	10	3,3 %	1 000	10 000
Sum	300	100 %		300 000

Thomten AS eies av Thomas Lyssand, som er styremedlem i Lyssand Holding AS.



Kontantstrømoppstilling	
Lyssand Holding AS	
	2022
Kontantstrøm fra operasjonelle aktiviteter	
Ordinært resultat før skattekostnad	9 788 783
Periodens betalbare skatt	-2 201 307
Gevinst/ tap ved salg av anleggsmidler	0
Avskrivninger	3 116 433
Nedskrivning av finansielle anleggsmidler	0
Endring i varelager	1 530 967
Endring i kundefordringer	-1 756 880
Endring i leverandørgjeld	-1 387 391
Andel resultat tilknyttet selskap	1 107 208
Endring i garantiavsetning	-50 000
Endring i andre tidsavgrensingsposter	-176 792
Netto kontantstrøm fra operasjonelle aktiviteter	9 971 021
Kontantstrømmer fra investeringsaktiviteter	
Salg av varige driftsmidler	0
Kjøp av varige driftsmidler	-1 117 141
Kjøp av aksjer	0
Nedskrivning av pålydende aksjer	0
Netto kontantstrøm fra investeringsaktiviteter	-1 117 141
Kontantstrøm fra finansieringsaktiviteter	
Innbetalinger ved opptak av ny langsiktig gjeld	0
Innbetalinger ved opptak av ny kortsiktig gjeld	0
Utbetalinger ved nedbetaling av langsiktig gjeld	-1 200 000
Utbetalinger ved nedbetaling av kortsiktig gjeld	
Netto endring i kassekreditt	0
Utbetaling av utbytte	-3 600 000
Innbetaling av konsernbidrag	0
Netto kontantstrøm fra finansieringsaktiviteter	-4 800 000
Netto endring i kontanter og -ekvivalenter	4 053 880
Beholdning av kontanter og -ekvivalenter 01.01.	2 290 047
Beholdning av kontanter og -ekvivalenter 31.12.	6 343 927
Av selskapets likviditetsbeholdning pr.31.12.22 er <u>kr 471 665</u> bundne midler.	
Lyssand Holding AS	



Medlemmer i
Den norske Revisorforening

Ansvarlige revisorer:
Knut Ivar Buck Bråthen
Statsautorisert revisor

Sivert Smedsvig
Statsautorisert revisor

Svein-Egil Rydland
Statsautorisert revisor

Til generalforsamlingen i Lyssand Holding AS

Uavhengig revisors beretning

Konklusjon

Vi har revidert årsregnskapet for Lyssand Holding AS som viser et underskudd i selskapsregnskapet på kr 230 853 og et overskudd i konsernregnskapet på kr 8 195 771.

Årsregnskapet består av:

- selskapsregnskapet, som består av balanse per 31. desember 2022, resultatregnskap, oppstilling over endringer i egenkapital og kontantstrømpstilling for regnskapsåret avsluttet per denne datoen og noter til årsregnskapet, herunder et sammendrag av viktige regnskapsprinsipper, og
- konsernregnskapet, som består av balanse per 31. desember 2022, resultatregnskap, oppstilling over endringer i egenkapital og kontantstrømpstilling for regnskapsåret avsluttet per denne datoen og noter til årsregnskapet, herunder et sammendrag av viktige regnskapsprinsipper

Etter vår mening

- oppfyller årsregnskapet gjeldende lovkrav,
- gir selskapsregnskapet et rettviseende bilde av selskapets finansielle stilling per 31. desember 2022 og av dets resultater og kontantstrømmer for regnskapsåret avsluttet per denne datoen i samsvar med regnskapslovens regler og god regnskapsskikk i Norge, og
- gir konsernregnskapet et rettviseende bilde av konsernets finansielle stilling per 31. desember 2022 og av dets resultater og kontantstrømmer for regnskapsåret avsluttet per denne datoen i samsvar med regnskapslovens regler og god regnskapsskikk i Norge.

Grunnlag for konklusjonen

Vi har gjennomført revisjonen i samsvar med International Standards on Auditing (ISA-ene). Våre oppgaver og plikter i henhold til disse standardene er beskrevet nedenfor under "Revisors oppgaver og plikter ved revisjonen av årsregnskapet". Vi er uavhengige av selskapet og konsernet i samsvar med kravene i relevante lover og forskrifter i Norge og International Code of Ethics for Professional Accountants (inkludert internasjonale uavhengighetsstandarder) utstedt av International Ethics Standards Board for Accountants (IESBA-reglene), og vi har overholdt våre øvrige etiske forpliktelser i samsvar med disse kravene. Innhentet revisjonsbevis er etter vår vurdering tilstrekkelig og hensiktsmessig som grunnlag for vår konklusjon.

Øvrig informasjon

Styret og daglig leder (ledelsen) er ansvarlige for informasjonen i årsberetningen. Vår konklusjon om årsregnskapet ovenfor dekker ikke informasjonen i årsberetningen.

Olstad Revisjon AS | C. Sundtsgt. 39, 5004 Bergen | T: 55 33 61 00 | post@olstadrevisjon.no
Rev.nr / org.nr : 963 048 386 MVA | Hjemmeside: www.olstadrevisjon.no



I forbindelse med revisjonen av årsregnskapet er det vår oppgave å lese årsberetningen. Formålet er å vurdere hvorvidt det foreligger vesentlig inkonsistens mellom årsberetningen og årsregnskapet og den kunnskap vi har opparbeidet oss under revisjonen av årsregnskapet, eller hvorvidt informasjon i årsberetningen ellers fremstår som vesentlig feil. Vi har plikt til å rapportere dersom årsberetningen fremstår som vesentlig feil. Vi har ingenting å rapportere i så henseende.

Basert på kunnskapen vi har opparbeidet oss i revisjonen, mener vi at årsberetningen

- er konsistent med årsregnskapet og
- inneholder de opplysninger som skal gis i henhold til gjeldende lovkrav.

Ledelsens ansvar for årsregnskapet

Ledelsen (styret og daglig leder) er ansvarlig for å utarbeide årsregnskapet og for at det gir et rettviseende bilde i samsvar med regnskapslovens regler og god regnskapsskikk i Norge. Ledelsen er også ansvarlig for slik intern kontroll som den finner nødvendig for å kunne utarbeide et årsregnskap som ikke inneholder vesentlig feilinformasjon, verken som følge av misligheter eller utilsiktede feil.

Ved utarbeidelsen av årsregnskapet må ledelsen ta standpunkt til selskapets og konsernets evne til fortsatt drift og opplyse om forhold av betydning for fortsatt drift. Forutsetningen om fortsatt drift skal legges til grunn for årsregnskapet så lenge det ikke er sannsynlig at virksomheten vil bli avvirket.

Revisors oppgaver og plikter ved revisjonen av årsregnskapet

Vårt mål er å oppnå betryggende sikkerhet for at årsregnskapet som helhet ikke inneholder vesentlig feilinformasjon, verken som følge av misligheter eller utilsiktede feil, og å avgi en revisjonsberetning som inneholder vår konklusjon. Betryggende sikkerhet er en høy grad av sikkerhet, men ingen garanti for at en revisjon utført i samsvar med ISA-ene, alltid vil avdekke vesentlig feilinformasjon.

Feilinformasjon kan oppstå som følge av misligheter eller utilsiktede feil. Feilinformasjon er å anse som vesentlig dersom den enkeltvis eller samlet med rimelighet kan forventes å påvirke de økonomiske beslutninger som brukerne foretar på grunnlag av årsregnskapet.

For videre beskrivelse av revisors oppgaver og plikter vises det til:
<https://revisorforeningen.no/revisjonsberetninger>

Os, 23.06.2023

Olstad Revisjon AS

Sivert Smedsvig

statsautorisert revisor