



ÅRSREGNSKAPET FOR REGNSKAPSÅRET 2020 - GENERELL INFORMASJON

Enheten

Organisasjonsnummer: 989 062 387
Organisasjonsform: Aksjeselskap
Foretaksnavn: HAMMEREN HOLDING AS
Forretningsadresse: c/o Iver Hammeren
Øvergruva 8
2634 FÅVANG

Regnskapsår

Årsregnskapets periode: 01.01.2020 - 31.12.2020

Konsern

Morselskap i konsern: Nei

Regnskapsregler

Regler for små foretak benyttet: Ja
Benyttet ved utarbeidelsen av årsregnskapet til selskapet: Regnskapslovens alminnelige regler

Årsregnskapet fastsatt av kompetent organ

Bekreftet av representant for selskapet: Iver Hammeren
Dato for fastsettelse av årsregnskapet: 04.05.2021

Grunnlag for avgivelse

År 2020: Årsregnskapet er elektronisk innlevert
År 2019: Tall er hentet fra elektronisk innlevert årsregnskap fra 2020

Det er ikke krav til at årsregnskapet m.v. som sendes til Regnskapsregisteret er undertegnet. Kontrollen på at dette er utført ligger hos revisor/enhetens øverste organ. Sikkerheten ivaretas ved at innsender har rolle/rettighet for innsending av årsregnskapet via Altinn, og ved at det bekreftes at årsregnskapet er fastsatt av kompetent organ.

Brønnøysundregistrene, 14.06.2022



Resultatregnskap

| Beløp i: NOK | Note | 2020 | 2019 |
|--|------|----------------|---------------|
| RESULTATREGNSKAP | | | |
| Kostnader | | | |
| Annen driftskostnad | | 5 559 | 4 159 |
| Sum kostnader | | 5 559 | 4 159 |
| Driftsresultat | | -5 559 | -4 159 |
| Verdireduksjon av finansielle instrumenter | | 10 564 | 1 593 |
| Sum finanskostnader | | 10 564 | 1 593 |
| Netto finans | | -10 564 | -1 593 |
| Ordinært resultat før skattekostnad | | -16 123 | -5 752 |
| Ordinært resultat etter skattekostnad | | -16 123 | -5 752 |
| Årsresultat | | -16 123 | -5 752 |
| Overføringer og disponeringer | | | |
| Udekket tap | | -16 123 | -5 752 |
| Sum overføringer og disponeringer | | -16 123 | -5 752 |



Balanse

| Beløp i: NOK | Note | 2020 | 2019 |
|--|------|---------------|---------------|
| BALANSE - EIENDELER | | | |
| Anleggsmidler | | | |
| Immaterielle eiendeler | | | |
| Finansielle anleggsmidler | | | |
| Investeringer i tilknyttet selskap | 4 | 50 000 | 50 000 |
| Sum finansielle anleggsmidler | | 50 000 | 50 000 |
| Sum anleggsmidler | | 50 000 | 50 000 |
| Omløpsmidler | | | |
| Varer | | | |
| Fordringer | | | |
| Andre fordringer | | 20 000 | 20 000 |
| Sum fordringer | | 20 000 | 20 000 |
| Investeringer | | | |
| Markedsbaserte aksjer | 5 | 12 235 | 22 799 |
| Sum investeringer | | 12 235 | 22 799 |
| Bankinnskudd, kontanter og lignende | | | |
| Bankinnskudd, kontanter og lignende | | 713 | 713 |
| Sum bankinnskudd, kontanter og lignende | | 713 | 713 |
| Sum omløpsmidler | | 32 948 | 43 512 |
| SUM EIENDELER | | 82 948 | 93 512 |
| BALANSE - EGENKAPITAL OG GJELD | | | |
| Egenkapital | | | |
| Innskutt egenkapital | | | |
| Aksjekapital (100 000 aksjer à kr 1,00) | 6 | 100 000 | 100 000 |
| Overkurs | | 34 000 | 34 000 |



Balanse

| Beløp i: NOK | Note | 2020 | 2019 |
|---------------------------------|-------------|-----------------|-----------------|
| Sum innskutt egenkapital | | 134 000 | 134 000 |
| Opptjent egenkapital | | | |
| Udekket tap | | 122 081 | 105 958 |
| Sum opptjent egenkapital | | -122 081 | -105 958 |
| Sum egenkapital | | 11 919 | 28 042 |
| Sum langsiktig gjeld | | 0 | 0 |
| Kortsiktig gjeld | | | |
| Annen kortsiktig gjeld | | 71 029 | 65 470 |
| Sum kortsiktig gjeld | | 71 029 | 65 470 |
| Sum gjeld | | 71 029 | 65 470 |
| SUM EGENKAPITAL OG GJELD | | 82 948 | 93 512 |



Brønnøysundregistrene

ÅRSREGNSKAP FOR REGNSKAPSÅRET 2020 - GENERELL INFORMASJON

Journalnummer: 2021 430910

Enheten

Organisasjonsnummer: 989 062 387
Organisasjonsform: Aksjeselskap
Foretaksnavn: HAMMEREN HOLDING AS
Forretningsadresse: c/o Iver Hammeren
Øvergruva 8
2634 FÅVANG

Regnskapsår

Årsregnskapets periode: 01.01.2020 - 31.12.2020

Konsern

Morselskap i konsern: Nei

Regnskapsregler

Regler for små foretak benyttet: Ja
Benyttet ved utarbeidelsen av
årsregnskapet til selskapet: Regnskapslovens alminnelige regler

Årsregnskapet fastsatt av kompetent organ

Bekreftet av representant for selskapet: Iver Hammeren
Dato for fastsettelse av årsregnskapet: 04.05.2021

Revisjon

Selskapet har besluttet at årsregnskapet
ikke skal revideres: Ja
Årsregnskapet er utarbeidet av ekstern
autorisert regnskapsfører: Ja
Ekstern autorisert regnskapsfører har i
løpet av regnskapsåret bistått ved den
løpende regnskapsføringen eller utført
andre tjenester for selskapet enn å
utarbeide årsregnskapet: Ja

Grunnlag for avgivelse

År 2020: Årsregnskap er elektronisk innlevert.
År 2019: Tall er hentet fra elektronisk innlevert årsregnskap fra 2020.

Det er ikke krav til at årsregnskapet m.v. som sendes til Regnskapsregisteret er undertegnet. Kontrollen på at dette er utført ligger hos revisor/enhetens øverste organ. Sikkerheten ivaretas ved at innsender har rolle/rettighet for innsending av årsregnskapet via Altinn, og ved at det bekreftes at årsregnskapet er fastsatt av kompetent organ.

Brønnøysundregistrene, 01.07.2021

Brønnøysundregistrene
Postadresse: Postboks 900, 8910 Brønnøysund
Telefon: 75 00 75 00
E-post: firmapost@brreg.no Internett: www.brreg.no
Organisasjonsnummer: 974 760 673



Organisasjonsnr: 989 062 387
HAMMEREN HOLDING AS

RESULTATREGNSKAP

| Beløp i: NOK | Note | 2020 | 2019 |
|--|-------------|----------------|---------------|
| RESULTATREGNSKAP | | | |
| Kostnader | | | |
| Annen driftskostnad | | 5 559 | 4 159 |
| Sum kostnader | | 5 559 | 4 159 |
| Driftsresultat | | -5 559 | -4 159 |
| Verdireduksjon av finansielle instrumenter | | 10 564 | 1 593 |
| Sum finanskostnader | | 10 564 | 1 593 |
| Netto finans | | -10 564 | -1 593 |
| Ordinært resultat før skattekostnad | | -16 123 | -5 752 |
| Ordinært resultat etter skattekostnad | | -16 123 | -5 752 |
| Årsresultat | | -16 123 | -5 752 |
| Overføringer og disponeringer | | | |
| Udekket tap | | -16 123 | -5 752 |
| Sum overføringer og disponeringer | | -16 123 | -5 752 |



Organisasjonsnr: 989 062 387
HAMMEREN HOLDING AS

BALANSE

| Beløp i: NOK | Note | 2020 | 2019 |
|--------------|------|------|------|
|--------------|------|------|------|

BALANSE - EIENDELER

Anleggsmidler

Immaterielle eiendeler

Finansielle anleggsmidler

| | | | |
|--------------------------------------|---|---------------|---------------|
| Investeringer i tilknyttet selskap | 4 | 50 000 | 50 000 |
| Sum finansielle anleggsmidler | | 50 000 | 50 000 |

| | | | |
|--------------------------|--|---------------|---------------|
| Sum anleggsmidler | | 50 000 | 50 000 |
|--------------------------|--|---------------|---------------|

Omløpsmidler

Varer

Fordringer

| | | | |
|-----------------------|--|---------------|---------------|
| Andre fordringer | | 20 000 | 20 000 |
| Sum fordringer | | 20 000 | 20 000 |

Investeringer

| | | | |
|--------------------------|---|---------------|---------------|
| Markedsbaserte aksjer | 5 | 12 235 | 22 799 |
| Sum investeringer | | 12 235 | 22 799 |

Bankinnskudd, kontanter og lignende

| | | | |
|--|--|------------|------------|
| Bankinnskudd, kontanter og lignende | | 713 | 713 |
| Sum bankinnskudd, kontanter og lignende | | 713 | 713 |

| | | | |
|-------------------------|--|---------------|---------------|
| Sum omløpsmidler | | 32 948 | 43 512 |
|-------------------------|--|---------------|---------------|

| | | | |
|----------------------|--|---------------|---------------|
| SUM EIENDELER | | 82 948 | 93 512 |
|----------------------|--|---------------|---------------|

BALANSE - EGENKAPITAL OG GJELD

Egenkapital

Innskutt egenkapital

| | | | |
|---|---|----------------|----------------|
| Aksjekapital (100 000 aksjer à kr 1,00) | 6 | 100 000 | 100 000 |
| Overkurs | | 34 000 | 34 000 |
| Sum innskutt egenkapital | | 134 000 | 134 000 |

Opptjent egenkapital

| | | | |
|---------------------------------|--|-----------------|-----------------|
| Udekket tap | | 122 081 | 105 958 |
| Sum opptjent egenkapital | | -122 081 | -105 958 |



| | | |
|--------------------------|--------|--------|
| Sum egenkapital | 11 919 | 28 042 |
| Sum langsiktig gjeld | 0 | 0 |
| Kortsiktig gjeld | | |
| Annen kortsiktig gjeld | 71 029 | 65 470 |
| Sum kortsiktig gjeld | 71 029 | 65 470 |
| Sum gjeld | 71 029 | 65 470 |
| SUM EGENKAPITAL OG GJELD | 82 948 | 93 512 |



Organisasjonsnr: 989 062 387
HAMMEREN HOLDING AS

NOTEOPPLYSNINGER - SELSKAP - alle poster oppgitt i hele tall

Note

Regnskapsprinsipper
Se filvedlegg.

Note

Antall aksjer og aksjeeiere

| <u>Aksjeklasse</u> | <u>Ant. aksjer</u> | <u>Pålydende</u> | <u>Bokført verdi</u> |
|--------------------|--------------------|------------------|----------------------|
| A-aksjer | 2000.00 | 1.00 | 2000.00 |
| B-aksjer | 196000.00 | 1.00 | 196000.00 |

| <u>Aksjeeiere - fritekst</u> | <u>Antall</u> | <u>Eierandel</u> | <u>Aksjeklasse</u> |
|------------------------------|---------------|------------------|--------------------|
| Hammeren, Iver | 98000.00 | 49.49% | B-aksjer |
| Iver Hammeren | 98000.00 | 49.49% | B-aksjer |
| Hammeren, Iver | 2000.00 | 1.01% | A-aksjer |

| <u>Sum</u> | <u>Sum antall</u> | <u>Sum eierandel</u> |
|------------|-------------------|----------------------|
| | 198000.00 | 100.00% |

Note

Ytelser til ledende personer
Er det gitt ytelser til ledende person: Nei

Ytelser til daglig leder

| <u>Ytelser</u> | <u>Lønn</u> | <u>Pensj.forpl.</u> | <u>Andre godtgj.</u> |
|----------------|-------------|---------------------|----------------------|
|----------------|-------------|---------------------|----------------------|

Note

Antall årsverk i regnskapsåret

Virksomheten har hatt følgende antall årsverk:
0.00

Note

Lån og sikkerhetsstillelse til ledende personer og aksjeeiere

Er det gitt lån eller sikkerhetsstillelse til ledende personer: Nei

Note



4

Konsern, tilknyttet selskap og datterselskap

Tilknyttet selskap/datterselskap

| <u>Navn og adresse</u> | <u>Eierandel</u> | <u>Stemmeandel</u> | <u>Egenkapital</u> | <u>Resultat</u> |
|----------------------------|------------------|--------------------|--------------------|-----------------|
| Dampsaga AS | 50.00% | 50.00% | 3158914.00 | -77354.00 |
| Krystallen Eiendom AS | 50.00% | 50.00% | -3414000.00 | 7153000.00 |
| Krystallen Utvikling AS | 50.00% | 50.00% | -117743.00 | -8833.00 |



Årsregnskap for 2020

**HAMMEREN HOLDING AS
2634 FÅVANG**

Innhold

Resultatregnskap


Balanse

Noter



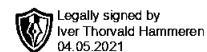
Resultatregnskap for 2020
HAMMEREN HOLDING AS

| | Note | 2020 | 2019 |
|--|------|-----------------|----------------|
| Sum driftsinntekter | | <u>0</u> | <u>0</u> |
| Annen driftskostnad | | (5 559) | (4 159) |
| Sum driftskostnader | | <u>(5 559)</u> | <u>(4 159)</u> |
| Driftsresultat | | <u>(5 559)</u> | <u>(4 159)</u> |
| Verdireduksjon av finansielle instrumenter | | (10 564) | (1 593) |
| Sum finanskostnader | | <u>(10 564)</u> | <u>(1 593)</u> |
| Netto finans | | <u>(10 564)</u> | <u>(1 593)</u> |
| Ordinært resultat før skattekostnad | | <u>(16 123)</u> | <u>(5 752)</u> |
| Ordinært resultat | | <u>(16 123)</u> | <u>(5 752)</u> |
| Arsresultat | | <u>(16 123)</u> | <u>(5 752)</u> |
| Overføringer | | | |
| Udekket tap | | (16 123) | (5 752) |
| Sum | | <u>(16 123)</u> | <u>(5 752)</u> |



Balanse pr. 31. desember 2020 HAMMEREN HOLDING AS

| | Note | 2020 | 2019 |
|--|------|---------------|---------------|
| EIENDELER | | | |
| Anleggsmidler | | | |
| Finansielle anleggsmidler | | | |
| Investeringer i tilknyttet selskap | 4 | 50 000 | 50 000 |
| Sum finansielle anleggsmidler | | 50 000 | 50 000 |
| Sum anleggsmidler | | 50 000 | 50 000 |
| Omløpsmidler | | | |
| Fordringer | | | |
| Andre fordringer | | 20 000 | 20 000 |
| Sum fordringer | | 20 000 | 20 000 |
| Investeringer | | | |
| Markedsbaserte aksjer | 5 | 12 235 | 22 799 |
| Sum investeringer | | 12 235 | 22 799 |
| Bankinnskudd, kontanter og lignende | | 713 | 713 |
| Sum bankinnskudd, kontanter og lignende | | 713 | 713 |
| Sum omløpsmidler | | 32 948 | 43 512 |
| Sum eiendeler | | 82 948 | 93 512 |



Balanse pr. 31. desember 2020 HAMMEREN HOLDING AS

| | Note | 2020 | 2019 |
|---|------|------------------|------------------|
| EGENKAPITAL OG GJELD | | | |
| Egenkapital | | | |
| Innskutt egenkapital | | | |
| Aksjekapital (100 000 aksjer à kr 1,00) | 6 | 100 000 | 100 000 |
| Overkurs | | 34 000 | 34 000 |
| Sum innskutt egenkapital | | 134 000 | 134 000 |
| Opptjent egenkapital | | | |
| Udekket tap | | (122 081) | (105 958) |
| Sum opptjent egenkapital | | (122 081) | (105 958) |
| Sum egenkapital | | 11 919 | 28 042 |
| Gjeld | | | |
| Kortsiktig gjeld | | | |
| Annen kortsiktig gjeld | | 71 029 | 65 470 |
| Sum kortsiktig gjeld | | 71 029 | 65 470 |
| Sum gjeld | | 71 029 | 65 470 |
| Sum egenkapital og gjeld | | 82 948 | 93 512 |

Fåvang den 04.05.2021

Iver Thorvald Hammeren
Styrets leder / Daglig leder



Noter 2020 HAMMEREN HOLDING AS

Regnskapsprinsipper

Årsregnskapet er satt opp i samsvar med regnskapsloven og god regnskapsskikk for små foretak.

Skatt

Skattekostnaden i resultatregnskapet omfatter både periodens betalbare skatt og endring i utsatt skatt. Utsatt skatt er beregnet med 22% på grunnlag av de midlertidige forskjeller som eksisterer mellom regnskapsmessige og skattemessige verdier, samt skattemessig underskudd til fremføring ved utgangen av regnskapsåret. Skatteøkende og skattereduserende midlertidige forskjeller som reverserer eller kan reversere i samme periode er utlignet og skattevirkningen er beregnet på nettogrunnlaget.

Selskapet har ikke endret regnskapsprinsipp fra 2019 til 2020.

Note 1 - Ytelser til ledende personer, ansatte, OTP

Det er ingen ansatte i selskapet. Det er ikke utbetalt noen godtgjørelse til selskapets styre eller til daglig leder. Selskapet er ikke pliktig til å ha OTP.

Note 2 - Skatt

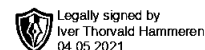
| | 2020 | 2019 |
|--|----------------|----------------|
| Ordinært resultat før skattekostnad | (16 123) | (5 752) |
| +/- Permanente forskjeller | 10 564 | 1 593 |
| +/- Årets endring i midlertidige forskjeller | (3 029) | (3 786) |
| Årets skattegrunnlag | (8 588) | (7 945) |
| Skattekostnad i resultatregnskapet | 0 | 0 |
| Betalbar skatt i balansen | 0 | 0 |

Note 3 - Midl. forskjeller - Utsatt skatt/skattefordel

Utsatt skatt/utsatt skattefordel i balansen avsettes på grunnlag av forskjeller mellom regnskapsmessige og skattemessige verdier i henhold til norsk regnskapsstandard for skatt. Midlertidige skatteøkende og skattereduserende forskjeller som kan utlignes er nettoført.

| Midlertidige forskjeller knyttet til: | 01.01.2020 | 31.12.2020 | Endring |
|---|------------|------------|----------|
| Anleggsmidler | (15 145) | (12 116) | (3 029) |
| Skattemessig fremførbart underskudd | (311 351) | (319 939) | 8 588 |
| Netto forskjeller | (326 496) | (332 055) | 5 559 |
| Skattereduserende forskjeller som ikke kan utlignes | 326 496 | 332 055 | (5 559) |
| Sum midlertidige forskjeller | 0 | 0 | 0 |
| Utsatt skattefordel 31.12.20. basert på 22% | 0 | 0 | 0 |

Ut fra forsiktighetshensyn balanseføres ikke utsatt skattefordel på kr 73 052



Note 4 - Investeringer i tilknyttet selskap

| Foretaksnavn | Foretakssted | Eierandel/ stemmeandel | Selskapets egenkapital "31. desember 2020" | Selskapets resultat for 2020 |
|-------------------------|--------------|---------------------------|---|---------------------------------|
| Dampsaga AS | Lillehammer | 50% | 3.158.914 | -77.354 |
| Krystallen Eiendom AS | Ringebu | 50% | | |
| Krystallen Utvikling AS | Ringebu | 50% | -114.743 | -8.833 |

Årsregnskapet for 2020 vedr Krystallen Eiendom AS var ikke ferdig da årsregnskapet for Hammeren Holding AS ble utarbeidet. Det er derfor ikke angitt noen tall her for 2020, men egenkapitalen per 31.12.19 var negativ med kr 3.414.000 og resultatet i 2019 ble kr 7.153.000.

Aksjene er i Dampsaga AS er bokført til kostpris, mens øvrige er bokført til kr 0.

Note 5 - Kortsiktige investeringer

Markedsbaserte aksjer er vurdert til markedsverdi pr 31.12.20.

Note 6 - Aksjekapital og aksjonærer

Iver Hammeren eier alle aksjene i selskapet og er også styrets leder.

Aksjekapitalen består av 2.000 A-aksjer og 98.000 B-aksjer begge pålydende kr 1,00.

Samlet aksjekapital er kr 100.000,00.