



## ÅRSREGNSKAPET FOR REGNSKAPSÅRET 2024 - GENERELL INFORMASJON

### Enheten

Organisasjonsnummer: 926 961 322  
Organisasjonsform: Aksjeselskap  
Foretaksnavn: KAIGATEN KAFFE OG VINBAR AS  
Forretningsadresse: Kaigaten 12  
5016 BERGEN

### Regnskapsår

Årsregnskapets periode: 01.01.2024 - 31.12.2024

### Konsern

Morselskap i konsern: Nei

### Regnskapsregler

Regler for små foretak benyttet: Ja  
Benyttet ved utarbeidelsen av årsregnskapet til selskapet: Regnskapslovens alminnelige regler

### Årsregnskapet fastsatt av kompetent organ

Bekreftet av representant for selskapet: Åshild Røystrand  
Dato for fastsettelse av årsregnskapet: 29.04.2025

### Grunnlag for avgivelse

År 2024: Årsregnskapet er elektronisk innlevert  
År 2023: Tall er hentet fra elektronisk innlevert årsregnskap fra 2024

*Det er ikke krav til at årsregnskapet m.v. som sendes til Regnskapsregisteret er undertegnet. Kontrollen på at dette er utført ligger hos revisor/enhetens øverste organ. Sikkerheten ivaretas ved at innsender har rolle/rettighet for innsending av årsregnskapet via Altinn, og ved at det bekreftes at årsregnskapet er fastsatt av kompetent organ.*

Brønnøysundregistrene, 08.05.2025



## Resultatregnskap

| Beløp i: NOK   | Note | 2024             | 2023             |
|--|------|------------------|------------------|
| <b>RESULTATREGNSKAP</b>  |      |                  |                  |
| <b>Inntekter</b>   |      |                  |                  |
| Salgsinntekt   |      | 3 783 265        | 4 011 124        |
| Annen driftsinntekt  |      | 7 165            | 15 831           |
| <b>Sum inntekter</b>   |      | <b>3 790 430</b> | <b>4 026 955</b> |
| <b>Kostnader</b>   |      |                  |                  |
| Endring i beholdning av varer under tilvirkning og ferdig tilvirkede varer |      | -40 477          | 20 249           |
| Varekostnad  |      | 1 243 813        | 1 614 594        |
| Lønnskostnad   | 1    | 1 164 828        | 1 207 737        |
| Avskrivning av driftsmidler og immaterielle eiendeler                      | 2    | 95 992           | 107 976          |
| Annen driftskostnad  | 1    | 1 159 164        | 1 017 175        |
| <b>Sum kostnader</b>   |      | <b>3 623 320</b> | <b>3 967 732</b> |
| <b>Driftsresultat</b>  |      | <b>167 109</b>   | <b>59 224</b>    |
| <b>Netto finans</b>  |      |                  |                  |
| <b>Resultat før skattekostnad</b>  |      | <b>167 109</b>   | <b>59 224</b>    |
| Skattekostnad på resultat  | 3    | 30 265           |                  |
| <b>Årsresultat</b>   | 4    | <b>136 844</b>   | <b>59 224</b>    |
| <b>Årsresultat etter minoritetsinteresser</b>                              |      | <b>136 844</b>   | <b>59 224</b>    |
| <b>Totalresultat</b>   |      | <b>136 844</b>   | <b>59 224</b>    |
| <b>Overføringer og disponeringer</b>                                       |      |                  |                  |
| Ordinært utbytte   |      | 50 485           |                  |
| Udekket tap  |      |                  | 59 224           |
| Avsatt til annen egenkapital   |      | 86 359           |                  |
| <b>Sum overføringer og disponeringer</b>                                   |      | <b>136 844</b>   | <b>59 224</b>    |



## Balanse

| Beløp i: NOK                                   | Note | 2024             | 2023           |
|--|------|------------------|----------------|
| <b>BALANSE - EIENDELER</b>                     |      |                  |                |
| <b>Anleggsmidler</b>                           |      |                  |                |
| <b>Immaterielle eiendeler</b>                  |      |                  |                |
| Utsatt skattefordel                            | 3    |                  |                |
| Goodwill                                       | 2    | 127 500          | 217 500        |
| <b>Sum immaterielle eiendeler</b>              |      | <b>127 500</b>   | <b>217 500</b> |
| <b>Varige driftsmidler</b>                     |      |                  |                |
| Tomter, bygninger o.a. fast eiendom            | 2    |                  |                |
| Maskiner og anlegg                             | 2    |                  |                |
| Skip og flytende installasjoner                | 2    |                  |                |
| Driftsløsøre, inventar o.a. utstyr             | 2    |                  | 5 992          |
| <b>Sum varige driftsmidler</b>                 | 2    |                  | <b>5 992</b>   |
| <b>Sum anleggsmidler</b>                       |      | <b>127 500</b>   | <b>223 492</b> |
| <b>Omløpsmidler</b>                            |      |                  |                |
| <b>Varer</b>                                   |      |                  |                |
| <b>Sum varer</b>                               |      | <b>85 217</b>    | <b>44 741</b>  |
| <b>Fordringer</b>                              |      |                  |                |
| Kundefordringer                                |      | 15 607           | 6 000          |
| Andre kortsiktige fordringer                   |      | 21 464           | 10 995         |
| <b>Sum fordringer</b>                          |      | <b>37 071</b>    | <b>16 995</b>  |
| <b>Bankinnskudd, kontanter og lignende</b>     |      |                  |                |
| Bankinnskudd, kontanter o.l.                   |      | 891 308          | 636 223        |
| <b>Sum bankinnskudd, kontanter og lignende</b> |      | <b>891 308</b>   | <b>636 223</b> |
| <b>Sum omløpsmidler</b>                        |      | <b>1 013 596</b> | <b>697 958</b> |
| <b>SUM EIENDELER</b>                           |      | <b>1 141 096</b> | <b>921 450</b> |

## BALANSE - EGENKAPITAL OG GJELD



### Balanse

| Beløp i: NOK                    | Note | 2024             | 2023           |
|---------------------------------|------|------------------|----------------|
| <b>Egenkapital</b>              |      |                  |                |
| <b>Innskutt egenkapital</b>     |      |                  |                |
| Aksjekapital                    | 5    | 500 000          | 500 000        |
| Beholdning av egne aksjer       | 5    |                  |                |
| <b>Sum innskutt egenkapital</b> |      | <b>500 000</b>   | <b>500 000</b> |
| <b>Opptjent egenkapital</b>     |      |                  |                |
| Annen egenkapital               | 6    |                  |                |
| Udekket tap                     |      |                  | 86 360         |
| <b>Sum opptjent egenkapital</b> |      |                  | <b>-86 360</b> |
| <b>Sum egenkapital</b>          | 4    | <b>500 000</b>   | <b>413 640</b> |
| <b>Gjeld</b>                    |      |                  |                |
| <b>Langsiktig gjeld</b>         |      |                  |                |
| Utsatt skatt                    | 3    |                  |                |
| <b>Annen langsiktig gjeld</b>   |      |                  |                |
| <b>Sum langsiktig gjeld</b>     |      | <b>0</b>         | <b>0</b>       |
| <b>Kortsiktig gjeld</b>         |      |                  |                |
| Leverandørgjeld                 |      | 149 971          | 50 042         |
| Betalbar skatt                  | 3    | 30 265           |                |
| Skyldig offentlige avgifter     |      | 94 343           | 111 371        |
| Utbytte                         |      | 50 485           |                |
| Kortsiktig konserngjeld         |      | 150 000          | 150 000        |
| Annen kortsiktig gjeld          |      | 166 031          | 196 397        |
| <b>Sum kortsiktig gjeld</b>     |      | <b>641 096</b>   | <b>507 810</b> |
| <b>Sum gjeld</b>                |      | <b>641 096</b>   | <b>507 810</b> |
| <b>SUM EGENKAPITAL OG GJELD</b> |      | <b>1 141 096</b> | <b>921 450</b> |



## Brønnøysundregistrene

### ÅRSREGNSKAP FOR REGNSKAPSÅRET 2024 - GENERELL INFORMASJON

Journalnummer: 2025 415530

#### Enheten

Organisasjonsnummer: 926 961 322  
Organisasjonsform: Aksjeselskap  
Foretaksnavn: KAIGATEN KAFFE OG VINBAR AS  
Forretningsadresse: Kaigaten 12  
5016 BERGEN

#### Regnskapsår

Årsregnskapets periode: 01.01.2024 - 31.12.2024

#### Konsern

Morselskap i konsern: Nei

#### Regnskapsregler

Regler for små foretak benyttet: Ja  
Benyttet ved utarbeidelsen av årsregnskapet til selskapet: Regnskapslovens alminnelige regler

#### Årsregnskapet fastsatt av kompetent organ

Bekreftet av representant for selskapet: Åshild Røynstrand  
Dato for fastsettelse av årsregnskapet: 29.04.2025

#### Revisjon

Selskapet har besluttet at årsregnskapet ikke skal revideres: Ja  
Årsregnskapet er utarbeidet av ekstern autorisert regnskapsfører: Ja  
Ekstern autorisert regnskapsfører har i løpet av regnskapsåret bistått ved den løpende regnskapsføringen eller utført andre tjenester for selskapet enn å utarbeide årsregnskapet: Ja

#### Grunnlag for avgivelse

År 2024: Årsregnskap er elektronisk innlevert.  
År 2023: Tall er hentet fra elektronisk innlevert årsregnskap fra 2024.

*Det er ikke krav til at årsregnskapet m.v. som sendes til Regnskapsregisteret er undertegnet. Kontrollen på at dette er utført ligger hos revisor/enhetens øverste organ. Sikkerheten ivaretas ved at innsender har rolle/rettighet for innsending av årsregnskapet via Altinn, og ved at det bekreftes at årsregnskapet er fastsatt av kompetent organ.*

Brønnøysundregistrene, 07.05.2025

---

Brønnøysundregistrene  
Postadresse: Postboks 900, 8910 Brønnøysund  
Telefon: 75 00 75 00  
E-post: firmapost@brreg.no Internett: www.brreg.no  
Organisasjonsnummer: 974 760 673



Organisasjonsnr: 926 961 322  
KAIGATEN KAFFE OG VINBAR AS

## RESULTATREGNSKAP

| Beløp i: NOK   | Note | 2024             | 2023             |
|--|------|------------------|------------------|
| <b>RESULTATREGNSKAP</b>  |      |                  |                  |
| <b>Inntekter</b>   |      |                  |                  |
| Salgsinntekt   |      | 3 783 265        | 4 011 124        |
| Annen driftsinntekt  |      | 7 165            | 15 831           |
| <b>Sum inntekter</b>   |      | <b>3 790 430</b> | <b>4 026 955</b> |
| <b>Kostnader</b>   |      |                  |                  |
| Endring i beholdning av varer under tilvirkning og ferdig tilvirkede varer |      | -40 477          | 20 249           |
| Varekostnad  |      | 1 243 813        | 1 614 594        |
| Lønnskostnad   | 1    | 1 164 828        | 1 207 737        |
| Avskrivning av driftsmidler og immaterielle eiendeler                      | 2    | 95 992           | 107 976          |
| Annen driftskostnad  | 1    | 1 159 164        | 1 017 175        |
| <b>Sum kostnader</b>   |      | <b>3 623 320</b> | <b>3 967 732</b> |
| <b>Driftsresultat</b>  |      | <b>167 109</b>   | <b>59 224</b>    |
| <b>Netto finans</b>  |      |                  |                  |
| <b>Resultat før skattekostnad</b>  |      | <b>167 109</b>   | <b>59 224</b>    |
| Skattekostnad på resultat  | 3    | 30 265           |                  |
| <b>Årsresultat</b>   | 4    | <b>136 844</b>   | <b>59 224</b>    |
| <b>Årsresultat etter minoritetsinteresser</b>                              |      | <b>136 844</b>   | <b>59 224</b>    |
| <b>Totalresultat</b>   |      | <b>136 844</b>   | <b>59 224</b>    |
| <b>Overføringer og disponeringer</b>                                       |      |                  |                  |
| Ordinært utbytte   |      | 50 485           |                  |
| Udekket tap  |      |                  | 59 224           |
| Avsatt til annen egenkapital   |      | 86 359           |                  |
| <b>Sum overføringer og disponeringer</b>                                   |      | <b>136 844</b>   | <b>59 224</b>    |



Organisasjonsnr: 926 961 322  
KAIGATEN KAFFE OG VINBAR AS

## BALANSE

| Beløp i: NOK | Note | 2024 | 2023 |
|--------------|------|------|------|
|--------------|------|------|------|

### BALANSE - EIENDELER

#### Anleggsmidler

##### Immaterielle eiendeler

|                                   |   |                |                |
|-----------------------------------|---|----------------|----------------|
| Utsatt skattefordel               | 3 |                |                |
| Goodwill                          | 2 | 127 500        | 217 500        |
| <b>Sum immaterielle eiendeler</b> |   | <b>127 500</b> | <b>217 500</b> |

#### Varige driftsmidler

|  |          |  |              |
|--|----------|--|--------------|
| Tomter, bygninger o.a.<br>fast eiendom | 2        |  |              |
| Maskiner og anlegg                     | 2        |  |              |
| Skip og flytende<br>installasjoner     | 2        |  |              |
| Driftsløsøre, inventar o.<br>a. utstyr | 2        |  | 5 992        |
| <b>Sum varige driftsmidler</b>         | <b>2</b> |  | <b>5 992</b> |

|                          |  |                |                |
|--------------------------|--|----------------|----------------|
| <b>Sum anleggsmidler</b> |  | <b>127 500</b> | <b>223 492</b> |
|--------------------------|--|----------------|----------------|

#### Omløpsmidler

##### Varer

|                  |  |               |               |
|------------------|--|---------------|---------------|
| <b>Sum varer</b> |  | <b>85 217</b> | <b>44 741</b> |
|------------------|--|---------------|---------------|

##### Fordringer

|                                 |  |               |               |
|---------------------------------|--|---------------|---------------|
| Kundefordringer                 |  | 15 607        | 6 000         |
| Andre kortsiktige<br>fordringer |  | 21 464        | 10 995        |
| <b>Sum fordringer</b>           |  | <b>37 071</b> | <b>16 995</b> |

##### Bankinnskudd, kontanter og lignende

|  |  |                |                |
|--|--|----------------|----------------|
| Bankinnskudd, kontanter o.<br>l.                   |  | 891 308        | 636 223        |
| <b>Sum bankinnskudd,<br/>kontanter og lignende</b> |  | <b>891 308</b> | <b>636 223</b> |

|                         |  |                  |                |
|-------------------------|--|------------------|----------------|
| <b>Sum omløpsmidler</b> |  | <b>1 013 596</b> | <b>697 958</b> |
|-------------------------|--|------------------|----------------|

|                      |  |                  |                |
|----------------------|--|------------------|----------------|
| <b>SUM EIENDELER</b> |  | <b>1 141 096</b> | <b>921 450</b> |
|----------------------|--|------------------|----------------|

### BALANSE - EGENKAPITAL OG GJELD

#### Egenkapital

##### Innskutt egenkapital

|                                 |   |                |                |
|---------------------------------|---|----------------|----------------|
| Aksjekapital                    | 5 | 500 000        | 500 000        |
| Beholdning av egne aksjer       | 5 |                |                |
| <b>Sum innskutt egenkapital</b> |   | <b>500 000</b> | <b>500 000</b> |



|                                 |          |                  |                |
|---------------------------------|----------|------------------|----------------|
| <b>Opptjent egenkapital</b>     |          |                  |                |
| Annen egenkapital               | 6        |                  |                |
| Udekket tap                     |          |                  | 86 360         |
| <b>Sum opptjent egenkapital</b> |          |                  | <b>-86 360</b> |
| <b>Sum egenkapital</b>          | <b>4</b> | <b>500 000</b>   | <b>413 640</b> |
| <b>Gjeld</b>                    |          |                  |                |
| <b>Langsiktig gjeld</b>         |          |                  |                |
| Utsatt skatt                    | 3        |                  |                |
| <b>Annen langsiktig gjeld</b>   |          |                  |                |
| <b>Sum langsiktig gjeld</b>     |          | <b>0</b>         | <b>0</b>       |
| <b>Kortsiktig gjeld</b>         |          |                  |                |
| Leverandørgjeld                 |          | 149 971          | 50 042         |
| Betalbar skatt                  | 3        | 30 265           |                |
| Skyldig offentlige avgifter     |          | 94 343           | 111 371        |
| Utbytte                         |          | 50 485           |                |
| Kortsiktig konserngjeld         |          | 150 000          | 150 000        |
| Annen kortsiktig gjeld          |          | 166 031          | 196 397        |
| <b>Sum kortsiktig gjeld</b>     |          | <b>641 096</b>   | <b>507 810</b> |
| <b>Sum gjeld</b>                |          | <b>641 096</b>   | <b>507 810</b> |
| <b>SUM EGENKAPITAL OG GJELD</b> |          | <b>1 141 096</b> | <b>921 450</b> |



Organisasjonsnr: 926 961 322  
KAIGATEN KAFFE OG VINBAR AS

NOTEOPPLYSNINGER - SELSKAP - alle poster oppgitt i hele tall

**Note**

1

Antall årsverk i regnskapsåret  
2.00

Sum Beløp

Balanseført verdi 31.12. Varige driftsmidler Immaterielle eiend.

**Konsernregnskap**

Morselskapet sitt navn

Forretningskontor for morselskapet

**Begrunnelse for at datterselskap er utelatt fra konsolideringen**

Samlet beløp - tilknyttet selskap Årets Fjorårets

Samlet beløp - foretak i samme konsern Årets Fjorårets

Samlet beløp - foretak i samme konsern Årets Fjorårets


Samlet beløp - felles kontrollert virksomhet Årets Fjorårets


Pantstillelse Beløp

Beholdning av egne aksjer Antall Pålydende Andel av aksjek.



 BankID Signing  
John Erik Jacobsen  
2025-04-29

 BankID Signing  
Thomas Fredrik Weybye Barth  
2025-05-01

 BankID Signing  
Ashild Røystrand  
2025-05-06



# Årsregnskap 2024

## Kaigaten Kaffe Og Vinbar AS

Resultatregnskap  
Balanse  
Noter til regnskapet



Org.nr.: 926 961 322



BankID Signing  
John Erik Jacobsen  
2025-04-29

BankID Signing  
Thomas Fredrik Weybye Barth  
2025-05-01

BankID Signing  
Ashild Røystrand  
2025-05-06

## RESULTATREGNSKAP

### KAIGATEN KAFFE OG VINBAR AS

| DRIFTSINNEKTER OG DRIFTSKOSTNADER                     | Note | 2024             | 2023             |
|---|------|------------------|------------------|
| Salgsinntekt  |      | 3 783 265        | 4 011 124        |
| Annen driftsinntekt                                   |      | 7 165            | 15 831           |
| <b>Sum driftsinntekter</b>                            |      | <b>3 790 430</b> | <b>4 026 955</b> |
| Varekostnad   |      | 1 243 813        | 1 614 594        |
| End. beh. varer u.tilv. og ferdigvarer                |      | -40 477          | 20 249           |
| Lønnskostnad  | 1    | 1 164 828        | 1 207 737        |
| Avskrivning av driftsmidler og immaterielle eiendeler | 2    | 95 992           | 107 976          |
| Annen driftskostnad                                   | 1    | 1 159 164        | 1 017 175        |
| <b>Sum driftskostnader</b>                            |      | <b>3 623 320</b> | <b>3 967 732</b> |
| <b>Driftsresultat</b>                                 |      | <b>167 109</b>   | <b>59 224</b>    |
| <b>FINANSINNEKTER OG FINANSKOSTNADER</b>              |      |                  |                  |
| Resultat før skattekostnad                            |      | 167 109          | 59 224           |
| Skattekostnad på resultat                             | 3    | 30 265           | 0                |
| <b>Resultat</b>                                       |      | <b>136 844</b>   | <b>59 224</b>    |
| <b>EKSTRAORDINÆRE INNEKTER OG KOSTNADER</b>           |      |                  |                  |
| <b>Årsresultat</b>                                    | 4    | <b>136 844</b>   | <b>59 224</b>    |
| <b>OVERFØRINGER</b>                                   |      |                  |                  |
| Avsatt til utbytte                                    |      | 50 485           | 0                |
| Avsatt til annen egenkapital                          |      | 86 359           | 0                |
| Overført til udekket tap                              |      | 0                | -59 224          |
| <b>Sum overføringer</b>                               |      | <b>136 844</b>   | <b>59 224</b>    |



BankID Signing  
John Erik Jacobsen  
2025-04-29

BankID Signing  
Thomas Fredrik Weybye Barth  
2025-05-01

BankID Signing  
Ashild Røystrand  
2025-05-06

### BALANSE

#### KAIGATEN KAFFE OG VINBAR AS

| EIENDELER                                   | Note               | 2024                       | 2023                     |
|---|--------------------|----------------------------|--------------------------|
| <strong>ANLEGGSMIDLER</strong>              |                    |                            |                          |
| <strong>IMMATERIELLE EIENDELER</strong>     |                    |                            |                          |
| Goodwill                                    | 2                  | 127 500                    | 217 500                  |
| <strong>Sum immaterielle eiendeler</strong> |                    | <strong>127 500</strong>   | <strong>217 500</strong> |
| <strong>VARIGE DRIFTSMIDLER</strong>        |                    |                            |                          |
| Driftsløsøre, inventar o.a. utstyr          | 2                  | 0                          | 5 992                    |
| <strong>Sum varige driftsmidler</strong>    | <strong>2</strong> | <strong>0</strong>         | <strong>5 992</strong>   |
| <strong>FINANSIELLE ANLEGGSMIDLER</strong>  |                    |                            |                          |
| <strong>Sum anleggsmidler</strong>          |                    | <strong>127 500</strong>   | <strong>223 492</strong> |
| <strong>OMLØPSMIDLER</strong>               |                    |                            |                          |
| Lager av varer og annen beholdning          |                    | 85 217                     | 44 741                   |
| <strong>FORDRINGER</strong>                 |                    |                            |                          |
| Kundefordringer                             |                    | 15 607                     | 6 000                    |
| Andre kortsiktige fordringer                |                    | 21 464                     | 10 995                   |
| <strong>Sum fordringer</strong>             |                    | <strong>37 071</strong>    | <strong>16 995</strong>  |
| <strong>INVESTERINGER</strong>              |                    |                            |                          |
| Bankinnskudd, kontanter o.l.                |                    | 891 308                    | 636 223                  |
| <strong>Sum omløpsmidler</strong>           |                    | <strong>1 013 596</strong> | <strong>697 958</strong> |
| <strong>Sum eiendeler</strong>              |                    | <strong>1 141 096</strong> | <strong>921 450</strong> |



BankID Signing  
John Erik Jacobsen  
2025-04-29

BankID Signing  
Thomas Fredrik Weybye Barth  
2025-05-01

BankID Signing  
Åshild Røynstrand  
2025-05-06

## BALANSE

### KAIGATEN KAFFE OG VINBAR AS

| EGENKAPITAL OG GJELD                         | Note               | 2024                       | 2023                     |
|--|--------------------|----------------------------|--------------------------|
| <strong>EGENKAPITAL</strong>                 |                    |                            |                          |
| <strong>INNSKUTT EGENKAPITAL</strong>        |                    |                            |                          |
| Aksjekapital                                 | 5                  | 500 000                    | 500 000                  |
| <strong>Sum innskutt egenkapital</strong>    |                    | <strong>500 000</strong>   | <strong>500 000</strong> |
| <strong>OPPTJENT EGENKAPITAL</strong>        |                    |                            |                          |
| Udekket tap                                  |                    | 0                          | -86 360                  |
| <strong>Sum opptjent egenkapital</strong>    |                    | <strong>0</strong>         | <strong>-86 360</strong> |
| <strong>Sum egenkapital</strong>             | <strong>4</strong> | <strong>500 000</strong>   | <strong>413 640</strong> |
| <strong>GJELD</strong>                       |                    |                            |                          |
| <strong>AVSETNING FOR FORPLIKTELSER</strong> |                    |                            |                          |
| <strong>ANNEN LANGSIKTIG GJELD</strong>      |                    |                            |                          |
| <strong>KORTSIKTIG GJELD</strong>            |                    |                            |                          |
| Leverandørgjeld                              |                    | 149 971                    | 50 042                   |
| Betalbar skatt                               | 3                  | 30 265                     | 0                        |
| Skyldig offentlige avgifter                  |                    | 94 343                     | 111 371                  |
| Utbytte                                      |                    | 50 485                     | 0                        |
| Konserngjeld                                 |                    | 150 000                    | 150 000                  |
| Annen kortsiktig gjeld                       |                    | 166 031                    | 196 397                  |
| <strong>Sum kortsiktig gjeld</strong>        |                    | <strong>641 096</strong>   | <strong>507 810</strong> |
| <strong>Sum gjeld</strong>                   |                    | <strong>641 096</strong>   | <strong>507 810</strong> |
| <strong>Sum egenkapital og gjeld</strong>    |                    | <strong>1 141 096</strong> | <strong>921 450</strong> |

29.04.2025

Styret i Kaigaten Kaffe Og Vinbar AS

John Erik Jacobsen  
styreleder

Åshild Røynstrand  
styremedlem/daglig leder

Thomas Fredrik Weybye Barth  
styremedlem



## Regnskapsprinsipper

Årsregnskapet er satt opp i samsvar med regnskapsloven og NRS 8 - God regnskapsskikk fo

BankID Signing  
John Erik Jacobsen  
2025-04-29

BankID Signing  
Thomas Fredrik Weybye Barth  
2025-05-01

BankID Signing  
Ashild Røystrand  
2025-05-06

## DRIFTSINNTEKTER

Inntektsføring ved salg av varer skjer på leveringstidspunktet. Tjenester inntektsføres etter hvert som de leveres.

## SKATT

Skattekostnaden i resultatregnskapet omfatter både periodens betalbare skatt og endring i utsatt skatt. Utsatt skatt er beregnet med 22 % på grunnlag av de midlertidige forskjeller som eksisterer mellom regnskapsmessige og skattemessige verdier, samt ligningsmessig underskudd til fremføring ved utgangen av regnskapsåret. Skatteøkende og skattereduserende midlertidige forskjeller som reverserer eller kan reverseres i samme periode er utlignet og nettoført.

## KLASSIFISERING OG VURDERING AV ANLEGGSMIDLER

Anleggsmidler omfatter eiendeler bestemt til varig eie og bruk. Anleggsmidler er vurdert til anskaffelseskost. Varige driftsmidler balanseføres og avskrives over driftsmidlets økonomiske levetid. Avskrivningsperioden for fast eiendom anskaffet etter 2009 er dekomponert i en del som gjelder råbygget og en del som gjelder faste tekniske installasjoner. Varige driftsmidler nedskrives til gjenvinnbart beløp ved verdifall som forventes ikke å være forbigående. Gjenvinnbart beløp er det høyeste av netto salgsverdi og verdi i bruk. Verdi i bruk er nåverdi av fremtidige kontantstrømmer knyttet til eiendelen. Nedskrivningen reverseres når grunnlaget for nedskrivningen ikke lenger er til stede.

## KLASSIFISERING OG VURDERING AV OMLØPSMIDLER

Omløpsmidler og kortsiktig gjeld omfatter normalt poster som forfaller til betaling innen ett år etter balansedagen, samt poster som knytter seg til varekretsløpet. Omløpsmidler vurderes til laveste verdi av anskaffelseskost og virkelig verdi.

## VARER

Varer er vurdert til det laveste av anskaffelseskost og netto salgsverdi.

## FORDRINGER

Kundefordringer og andre fordringer oppføres til pålydende etter fradrag for avsetning til forventet tap. Avsetning til tap gjøres på grunnlag av en individuell vurdering av de enkelte fordringene.

## Note 1 Lønnskostnader og antall årsverk

### LØNSKOSTNADER

|                    | 2024             | 2023             |
|--------------------|------------------|------------------|
| Lønninger          | 981 952          | 1 026 522        |
| Arbeidsgiveravgift | 141 356          | 150 553          |
| Pensjonskostnader  | 33 942           | 27 235           |
| Andre ytelser      | 7 578            | 3 427            |
| <b>Sum</b>         | <b>1 164 828</b> | <b>1 207 737</b> |


Selskapet har i 2024 sysselsatt 2 årsverk.



## Note 2 Anleggsmidler

|                                    | Goodwill       | Driftsløsøre,<br>inventar ol. |                |
|------------------------------------|----------------|-------------------------------|----------------|
| Anskaffelseskost pr. 01.01.24      | 450 000        | 86 139                        | 536 139        |
| = <b>Anskaffelseskost 31.12.24</b> | <b>450 000</b> | <b>86 139</b>                 | <b>536 139</b> |
| Akkumulerte avskrivninger 31.12.24 | 322 500        | 86 139                        | 408 639        |
| = <b>Bokført verdi 31.12.24</b>    | <b>127 500</b> | <b>0</b>                      | <b>127 500</b> |
| Årets ordinære avskrivninger       | 90 000         | 5 992                         | 95 992         |
| Økonomisk levetid                  | 5 år           | 3 år                          |                |

 BankID Signing  
John Erik Jacobsen  
2025-04-29

 BankID Signing  
Thomas Fredrik Weybye Barth  
2025-05-01

 BankID Signing  
Ashild Røystrand  
2025-05-06

## Note 3 Skatt

| Årets skattekostnad                      | 2024           | 2023     |
|--|----------------|----------|
| Resultatført skatt på ordinært resultat: |                |          |
| Betalbar skatt                           | 30 265         | 0        |
| Endring i utsatt skattefordel            | 0              | 0        |
| <b>Skattekostnad ordinært resultat</b>   | <b>30 265</b>  | <b>0</b> |
| Skattepliktig inntekt:                   |                |          |
| Resultat før skatt                       | 167 109        | 59 224   |
| Permanente forskjeller                   | 0              | 0        |
| Endring i midlertidige forskjeller       | 34 074         | 61 205   |
| Anvendelse av fremførbart underskudd     | -63 614        | -120 428 |
| <b>Skattepliktig inntekt</b>             | <b>137 570</b> | <b>0</b> |
| Betalbar skatt i balansen:               |                |          |
| Betalbar skatt på årets resultat         | 30 265         | 0        |
| <b>Sum betalbar skatt i balansen</b>     | <b>30 265</b>  | <b>0</b> |

Skatteeffekten av midlertidige forskjeller som har gitt opphav til utsatt skatt og utsatte skattefordeler, spesifisert på typer av midlertidige forskjeller

|   | 2024           | 2023           | Endring       |
|---|----------------|----------------|---------------|
| Varige driftsmidler                       | -56 820        | -22 746        | 34 074        |
| <b>Sum</b>                                | <b>-56 820</b> | <b>-22 746</b> | <b>34 074</b> |
| Akkumulert fremførbart underskudd         | 0              | -63 614        | -63 614       |
| Inngår ikke i beregningen av utsatt skatt | 56 820         | 86 360         | 29 540        |
| <b>Utsatt skattefordel (22 %)</b>         | <b>0</b>       | <b>0</b>       | <b>0</b>      |


I henhold til God regnskapsskikk for små foretak balanseføres ikke utsatt skattefordel.




## Note 4 Egenkapital

|                      | Aksjekapital   | Overkurs | Annen Innskutt egenkapital | Annen egenkapital |                |
|----------------------|----------------|----------|----------------------------|-------------------|----------------|
| Pr. 31.12.2023       | 500 000        | 0        | 0                          | -86 360           | 413 640        |
| Årets resultat       |                |          |                            | 136 844           | 136 844        |
| Utbytte              |                |          |                            | -50 485           | -50 485        |
| <b>Pr 31.12.2024</b> | <b>500 000</b> | <b>0</b> | <b>0</b>                   | <b>0</b>          | <b>500 000</b> |

 BankID Signing  
John Erik Jacobsen  
2025-04-29

 BankID Signing  
Thomas Fredrik Weybye Barth  
2025-05-01

 BankID Signing  
Ashild Røystrand  
2025-05-06

## Note 5 Aksjonærer

### AKSJEKAPITALEN I KAIGATEN KAFFE OG VINBAR AS PR. 31.12 BESTÅR AV:

|                 | Antall     | Pålydende | Bokført        |
|-----------------|------------|-----------|----------------|
| Ordinære aksjer | 100        | 5 000,0   | 500 000        |
| <b>Sum</b>      | <b>100</b> |           | <b>500 000</b> |

### EIERSTRUKTUR

De største aksjonærene i % pr. 31.12 var:

|                             | Ordinære   | Eierandel    | Stemmeandel  |
|-----------------------------|------------|--------------|--------------|
| Røystrand Jacobsen AS       | 80         | 80,0         | 80,0         |
| Familien Telle Holding AS   | 4          | 4,0          | 4,0          |
| Marie Storaas               | 4          | 4,0          | 4,0          |
| Restart Jp AS               | 4          | 4,0          | 4,0          |
| T.f. Müller Holding AS      | 4          | 4,0          | 4,0          |
| Tfwb7 AS                    | 4          | 4,0          | 4,0          |
| <b>Totalt antall aksjer</b> | <b>100</b> | <b>100,0</b> | <b>100,0</b> |

## Note 6 Fortsatt drift

Årsregnskapet er utarbeidet med grunnlag om fortsatt drift.