



## ÅRSREGNSKAPET FOR REGNSKAPSÅRET 2014 - GENERELL INFORMASJON

### Enheten

Organisasjonsnummer: 994 813 730  
Organisasjonsform: Aksjeselskap  
Foretaksnavn: VIKING HEAT ENGINES AS  
Forretningsadresse: Østre Strandgate 40  
4610 KRISTIANSAND S

### Regnskapsår

Årsregnskapets periode: 01.01.2014 - 31.12.2014

### Konsern

Morselskap i konsern: Ja  
Konsernregnskap lagt ved: Nei

### Regnskapsregler

Regler for små foretak benyttet: Nei  
Benyttet ved utarbeidelsen av årsregnskapet til selskapet: IFRS

### Årsregnskapet fastsatt av kompetent organ

Bekreftet av representant for selskapet: Kjell Hugo Eliassen  
Dato for fastsettelse av årsregnskapet: 02.06.2015

### Grunnlag for avgivelse

År 2014: Årsregnskapet er elektronisk innlevert  
År 2013: Tall er hentet fra elektronisk innlevert årsregnskap fra 2014

*Det er ikke krav til at årsregnskapet m.v. som sendes til Regnskapsregisteret er undertegnet. Kontrollen på at dette er utført ligger hos revisor/enhetens øverste organ. Sikkerheten ivaretas ved at innsender har rolle/rettighet for innsending av årsregnskapet via Altinn, og ved at det bekreftes at årsregnskapet er fastsatt av kompetent organ.*

Brønnøysundregistrene, 09.10.2019



## Resultatregnskap

Beløp i: NOK	Note	2014	2013
<b>RESULTATREGNSKAP</b>			
<b>Inntekter</b>			
Salsinntekt	2	2 531 499	5 800 000
<b>Sum inntekter</b>		<b>2 531 499</b>	<b>5 800 000</b>
<b>Kostnader</b>			
Varekostnad		1 929 912	3 077 681
Lønnskostnad	5	1 867 662	521 353
Annen driftskostnad	5	14 219 120	7 260 217
<b>Sum kostnader</b>		<b>18 016 694</b>	<b>10 859 251</b>
<b>Driftsresultat</b>		<b>-15 485 195</b>	<b>-5 059 251</b>
<b>Finansinntekter og finanskostnader</b>			
Annen finansinntekt		1 523 335	74 435
<b>Sum finansinntekter</b>		<b>1 523 335</b>	<b>74 435</b>
Annen finanskostnad		2 530 663	605 160
<b>Sum finanskostnader</b>		<b>2 530 663</b>	<b>605 160</b>
<b>Netto finans</b>	17	<b>-1 007 328</b>	<b>-530 725</b>
<b>Ordinært resultat før skattekostnad</b>		<b>-16 492 523</b>	<b>-5 589 976</b>
Skattekostnad	11	-4 443 028	-1 642 068
<b>Ordinært resultat etter skattekostnad</b>		<b>-12 049 495</b>	<b>-3 947 908</b>
<b>Årsresultat</b>		<b>-12 049 495</b>	<b>-3 947 908</b>
Resultat per aksje	13	0	0
Poster som ikke vil bli omklassifisert til resultatet		0	0
Poster som kan bli omklassifisert til resultatet		0	0
<b>Totalresultat</b>		<b>-12 049 495</b>	<b>-3 947 908</b>



## Balanse

Beløp i: NOK	Note	2014	2013
<b>BALANSE - EIENDELER</b>			
<b>Anleggsmidler</b>			
<b>Immaterielle eiendeler</b>			
Forskning og utvikling	3,10,1 4	130 680 138	106 613 885
Konsesjoner, patenter o.l	10	1 741 994	970 000
Utsatt skattefordel	3,11	10 105 121	5 662 093
<b>Sum immaterielle eiendeler</b>		<b>142 527 253</b>	<b>113 245 978</b>
<b>Finansielle anleggsmidler</b>			
Investering i datterselskap	15	296 100	296 100
Lån til foretak i samme konsern	6,7,18	168 980	17 630
<b>Sum finansielle anleggsmidler</b>		<b>465 080</b>	<b>313 730</b>
<b>Sum anleggsmidler</b>		<b>142 992 333</b>	<b>113 559 708</b>
<b>Omløpsmidler</b>			
<b>Varer</b>			
Varer	3,9,16	0	780 870
<b>Sum varer</b>		<b>0</b>	<b>780 870</b>
<b>Fordringer</b>			
Kundefordringer	6,9,18	5 924 794	1 203 570
Andre kortsiktige fordringer	6,18	12 221 693	4 671 141
<b>Sum fordringer</b>		<b>18 146 487</b>	<b>5 874 711</b>
<b>Bankinnskudd, kontanter og lignende</b>			
Bankinnskudd, kontanter o.l	18	8 533 912	2 750 785
<b>Sum bankinnskudd, kontanter og lignende</b>		<b>8 533 912</b>	<b>2 750 785</b>
<b>Sum omløpsmidler</b>		<b>26 680 399</b>	<b>9 406 366</b>
<b>SUM EIENDELER</b>		<b>169 672 732</b>	<b>122 966 074</b>

## BALANSE - EGENKAPITAL OG GJELD



## Balanse

Beløp i: NOK	Note	2014	2013
<b>Egenkapital</b>			
<b>Innskutt egenkapital</b>			
Aksjekapital	12	6 681 434	6 084 587
Overkurs	12	124 060 964	97 144 707
<b>Sum innskutt egenkapital</b>		<b>130 742 398</b>	<b>103 229 294</b>
<b>Sum egenkapital</b>		<b>130 742 398</b>	<b>103 229 294</b>
<b>Gjeld</b>			
<b>Langsiktig gjeld</b>			
<b>Annen langsiktig gjeld</b>			
Øvrig langsiktig gjeld	4,9,18	11 500 000	11 500 000
<b>Sum annen langsiktig gjeld</b>		<b>11 500 000</b>	<b>11 500 000</b>
<b>Sum langsiktig gjeld</b>		<b>11 500 000</b>	<b>11 500 000</b>
<b>Kortsiktig gjeld</b>			
Gjeld til kredittinstitusjoner	4,9,18	13 954 695	0
Leverandørgjeld	4,6,8,1 8	7 536 594	6 658 219
Skyldig offentlige avgifter	4,8,18	153 797	204 142
Annen kortsiktig gjeld	4,6,8,1 8	5 785 248	1 374 421
<b>Sum kortsiktig gjeld</b>		<b>27 430 334</b>	<b>8 236 782</b>
<b>Sum gjeld</b>		<b>38 930 334</b>	<b>19 736 782</b>
<b>SUM EGENKAPITAL OG GJELD</b>		<b>169 672 732</b>	<b>122 966 076</b>



## VIKING HEAT ENGINES AS - STYRETS ÅRSBERETNING FOR 2014

### **Virksomhetens art**

Viking Heat Engines AS driver med forskning, utvikling, produksjon og drift av patenterbare systemer som skal nyttiggjøre seg primært av fornybar energi. Administrasjonen er lokalisert i Kristiansand kommune.

### **Selskapets utvikling og rettvise oversikt over utvikling og resultat:**

Regnskapet for regnskapsåret 2014 med sammenlignbare tall for 2013 er avlagt i samsvar med IFRS (International Financial Reporting Standards). I forbindelse med overgangen, er det ikke identifisert poster som krever omarbeiding og som belaster egenkapitalen.

Viking Heat Engines AS ble stiftet i 2009. Viking Heat Engines AS er administrativt en del av Viking Development Group, som finansieres av Viking Holding AS og driftes av management- og holdingselskapet Viking Think Tank AS ved daglig leder Tor Hodne. Viking Heat Engines AS var ved årsskiftet eid med 64,71% av Viking Think Tank AS, 10,07% av Viking Holding AS / Viking Holding Invest AS, 13,07% av Toppen Invest AS, 5,58% av Walsh Management SA og de resterende 6,47% var spredd på 15 andre aksjonærer.

Viking Heat Engines AS har i 2014 hatt en svært positiv utvikling, både teknisk og kommersielt. Selskapet har hentet inn nødvendig egenkapital for å sikre driften, og utviklingen av produktet CraftEngine har vært i henhold til plan. I 2014 ble det utplassert et antall såkalte demo-enheter hos en rekke av selskapets partnere, for demonstrasjon av maskinen koplet opp mot forskjellige varmekilder. Basert på de gode resultatene som ble oppnådd med disse ble det så besluttet å iverksette en begrenset produksjon av 25 såkalte PowerPacks, en større og forbedret utgave av de tidligere demo-enhetene. Ved inngangen til 2015 var 12 av disse maskinene allerede solgt til en av våre kompetente kunder, og selskapet vil i løpet av året også iverksette en begynnende serieproduksjon med minimum 250 PowerPacks for leveranse i 2016.

Selskapet gjør opp med et negativt driftsresultat på kr 12.049.495,-, hvilket hovedsakelig er relatert til produktutvikling, herunder også konsulenttjenester, management-tjenester, lønnskostnader og andre driftskostnader. Selskapets egenkapital er kr 130.742.398,- og selskapets total kapital er kr 169.672.732,-. Styret mener at årsregnskapet gir et rettvise bilde av selskapets eiendeler og gjeld, finansielle stilling og resultat.

### **Forskning og utvikling**

Selskapet ble startet opp som et produktutviklingsselskap basert på oppfinneren, Harald Nes Rislå's idéer om en varmekraftsmaskin, CraftEngine, som kan produsere elektrisitet fra fornybare varmekilder som sol, spillvarme, geotermi og biomasse.

De allerede patenterte og patentsøkte idéene muliggjør at CraftEngine kan produseres av deler og produksjonsmetoder kjent fra bilindustrien, og den vil derfor i serieprodusert versjon bli både billigere, mindre og enklere enn dagens alternativer. I tillegg vil den være den første småskalaskin som kostnadseffektivt kan utnytte fornybare varmekilder på lavere temperaturer.

CraftEngine utvikles i tett samarbeid med verdens største motordesignfirma, representert ved AVL Schrick GmbH, samt med teknologiledere innenfor de forskjellige markedssegmentene.

**Fortsatt drift**

Selskapet gjorde i løpet av 2014 emisjoner på totalt 39.562.599 kroner, samt fikk innvilget kassekreditt på kr 15.000.000. Denne finansieringen muliggjorde feltinstallasjon av et tilstrekkelig antall demonstrasjonsenheter av CraftEngine, slik at selskapet fikk gjennomført en bred testing av maskinen i forskjellige operasjonsscenarier og i forskjellige markedssegmenter, hvilket igjen vil dokumentere produktets kommersielle slagkraft. Likviditeten muliggjorde også iverksetting av en begrenset serieproduksjon av 25 CraftEngine PowerPacks, for leveranse i 2015. Gitt dagens aksjonærstruktur og selskapets visibilitet mener styret at selskapet er godt rustet til å skaffe til veie den nødvendige kapital også i 2015/2016, og at selskapet i løpet av denne perioden vil kunne kommersialisere CraftEngine med positiv cashflow. Selskapet har allerede fått på plass en kredittfasilitet på kr 40.000.000 i 2015, samt noen mindre emisjoner.

Årsregnskapet for 2014 er satt opp under forutsetning av fortsatt drift. Styret vurderer potensialet for fremtidig inntjening som svært stort, og selskapets drift er fullt finansiert med egenkapital samt risikolån fra Innovasjon Norge og en kassekreditt i SR-Bank.

**Arbeidsmiljøet**

Frem til 14. februar 2014 ledet John G. Bernander selskapet, gjennom management-avtale med Tophdal AS. Fra denne dato, ivaretas funksjonen som daglig leder av Tor Hodne gjennom løpende management-avtale mellom Viking Think Tank AS og Viking Heat Engines AS. Det er styrets oppfatning at arbeidsmiljøet og den generelle trivselen på arbeidsplassen er god. Det har ikke forekommet eller blitt rapportert alvorlige arbeidsuhell eller ulykker i løpet av året.

**Ytre miljø**

Selskapet forurensar ikke det ytre miljø mer enn det som er normalt for slik virksomhet. Selskapets virksomhet er ikke regulert av konsesjoner eller andre pålegg av miljømessig karakter. Selskapet har heller ikke satt i gang spesielle miljøtiltak.


**Likestilling**


Selskapet har 4 direkte ansatte, alle er menn. Styret består av 5 menn. Det er ikke planlagt eller iverksatt konkrete tiltak for å endre på dette.


**Disponering av resultatet**

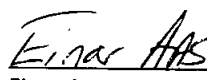
Årets underskudd kr -12.049.495 foreslås dekket ved overføring fra overkurs.


Kristiansand, 13.04.2015


  
Tore Hansen-Tangen  
Styreleder

  
Roger Wildemann  
Styremedlem

  
Tor Hodne  
CEO

  
Einar Aas  
Styremedlem

  
Johan Gordon Bernander  
Styremedlem

  
Harald Nes Rislå  
Styremedlem



## VIKING HEAT ENGINES AS

## Resultatregnskap

	Note	2014	2013
<b>DRIFTSINNETEKTER</b>			
Salgsinntekt	2	2 531 499	5 800 000
<b>Sum driftsinntekter</b>		<b>2 531 499</b>	<b>5 800 000</b>
<b>DRIFTSKOSTNADER</b>			
Varekostnad		1 929 912	3 077 681
Lønnskostnad	5	1 867 662	521 353
Annen driftskostnad	5	14 219 120	7 260 217
<b>Sum driftskostnader</b>		<b>18 016 693</b>	<b>10 859 252</b>
Avskrivning av driftsmidler og immaterielle eiendeler	10	0	0
<b>DRIFTSRESULTAT</b>		<b>-15 485 195</b>	<b>-5 059 252</b>
<b>FINANSINNETEKTER OG FINANSKOSTNADER</b>			
Annen finansinntekt		1 523 335	74 435
Annen finanskostnad		2 530 663	605 160
<b>Resultat av finansposter</b>	17	<b>-1 007 328</b>	<b>-530 725</b>
<b>RESULTAT FØR SKATTEKOSTNAD</b>		<b>-16 492 523</b>	<b>-5 589 976</b>
Skattekostnad	11	-4 443 028	-1 642 068
<b>ÅRSRESULTAT</b>		<b>-12 049 495</b>	<b>-3 947 908</b>
Resultat per aksje	13	-0,019	-0,007
<b>OPPSTILLING OVER TOTALRESULTATET</b>			
<b>Andre inntekter og kostnader</b>			
Poster som ikke vil bli omklassifisert til resultatet		0	0
Poster som kan bli omklassifisert til resultatet		0	0
<b>Sum andre inntekter og kostnader</b>		<b>0</b>	<b>0</b>
<b>ÅRETS TOTALRESULTAT</b>		<b>-12 049 495</b>	<b>-3 947 908</b>



## VIKING HEAT ENGINES AS

### Balanse

EIENDELER	Note	2014	2013
<b>ANLEGGSMIDLER</b>			
<b>Immaterielle eiendeler</b>			
Forskning og utvikling	3, 10, 14	130 680 138	106 613 885
Konsesjoner, patenter o.l.	10	1 741 994	970 000
Utsatt skattefordel	3, 11	10 105 121	5 662 093
<b>Sum immaterielle eiendeler</b>		<b>142 527 253</b>	<b>113 245 978</b>
<b>Finansielle anleggsmidler</b>			
Investeringer i datterselskap	15	296 100	296 100
Lån til foretak i samme konsern	6, 7, 18	168 980	17 630
<b>Sum finansielle anleggsmidler</b>		<b>465 080</b>	<b>313 730</b>
<b>SUM ANLEGGSMIDLER</b>		<b>142 992 333</b>	<b>113 559 709</b>
<b>OMLØPSMIDLER</b>			
<b>Varer</b>			
	3, 9, 16	0	780 870
<b>Fordringer</b>			
Kundefordringer	6, 9, 18	5 924 794	1 203 570
Andre kortsiktige fordringer	6, 18	12 221 693	4 671 141
<b>Sum fordringer</b>		<b>18 146 487</b>	<b>5 874 711</b>
<b>Bankinnskudd, kontanter o.l.</b>	18	<b>8 533 912</b>	<b>2 750 785</b>
<b>SUM OMLØPSMIDLER</b>		<b>26 680 399</b>	<b>9 406 366</b>
<b>SUM EIENDELER</b>		<b>169 672 732</b>	<b>122 966 075</b>





## VIKING HEAT ENGINES AS


## Balanse

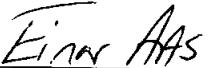
EGENKAPITAL OG GJELD	Note	2014	2013
<b>EGENKAPITAL</b>			
<b>Innskutt egenkapital</b>			
Aksjekapital	12	6 681 434	6 084 587
Overkurs	12	124 060 963	97 144 706
<b>Sum egenkapital henført aksjonærene</b>		<b>130 742 398</b>	<b>103 229 294</b>
<b>SUM EGENKAPITAL</b>		<b>130 742 398</b>	<b>103 229 294</b>
<b>GJELD</b>			
<b>Langsiktig gjeld</b>			
Øvrig langsiktig gjeld	4, 9, 18	11 500 000	11 500 000
<b>Sum langsiktig gjeld</b>		<b>11 500 000</b>	<b>11 500 000</b>
<b>Sum langsiktig gjeld</b>			
		<b>11 500 000</b>	<b>11 500 000</b>
<b>Kortsiktig gjeld</b>			
Gjeld til kredittinstitusjoner	4, 9, 18	13 954 695	0
Leverandørgjeld	4, 6, 8, 18	7 536 594	6 658 219
Skyldig offentlige avgifter	4, 8, 18	153 797	204 142
Annen kortsiktig gjeld	4, 6, 8, 18	5 785 248	1 374 421
<b>Sum kortsiktig gjeld</b>		<b>27 430 335</b>	<b>8 236 781</b>
<b>SUM GJELD</b>		<b>38 930 335</b>	<b>19 736 781</b>
<b>SUM EGENKAPITAL OG GJELD</b>		<b>169 672 732</b>	<b>122 966 075</b>


Kristiansand, 13.04.2015


  
Tore Hansen-Tangen  
Styreleder

  
Roger Wildemann  
Styremedlem

  
Tor Hodne  
CEO

  
Einar Aas  
Styremedlem

  
Harald Nes Rislå  
Styremedlem

  
John Gordon Bernander  
Styremedlem



**VIKING HEAT ENGINES AS**  
Oppstilling over endringer i egenkapitalen

	Aksje- kapital	Over- kurs	Opptjent EK	Sum EK
<b>Balanse per 31.12.2012</b>	<b>4 636 667</b>	<b>16 890 290</b>	<b>0</b>	<b>21 526 957</b>
Årsresultat 2013	0	-3 947 908	0	-3 947 908
Årets utvidede resultat	0	0	0	0
Ansattes opsjonsordning	0	0	0	0
EK-andel konvertibelt lån	0	0	0	0
Kapitalforhøyelse	1 447 921	84 202 324	0	85 650 245
<b>Balanse per 31.12.2013</b>	<b>6 084 588</b>	<b>97 144 706</b>	<b>0</b>	<b>103 229 294</b>
Årsresultat 2014	0	-12 049 495	0	-12 049 495
Årets utvidede resultat	0	0	0	0
Ansattes opsjonsordning	0	0	0	0
EK-andel konvertibelt lån	0	0	0	0
Kapitalforhøyelse	596 847	38 965 752	0	39 562 599
<b>Balanse per 31.12.2014</b>	<b>6 681 434</b>	<b>124 060 963</b>	<b>0</b>	<b>130 742 398</b>



## VIKING HEAT ENGINES AS

### Kontantstrømoppstilling

	2014	2013
<b>Kontantstrøm fra driftsaktiviteter</b>		
Årsresultat	-12 049 495	-3 947 908
<i>Justert for</i>		
Netto finansposter	1 007 328	530 725
Skattekostnad	-4 443 028	-1 642 068
<b>Sum</b>	<b>-15 485 195</b>	<b>-5 059 251</b>
<b>Endringer i</b>		
Varelager	780 870	-780 870
Kundefordringer og andre fordringer	-4 891 760	-560 167
Leverandørgjeld og annen gjeld	582 074	360 453
Forskuddsbetalinger	-2 723 230	-575 345
<b>Sum</b>	<b>-6 252 046</b>	<b>-1 555 929</b>
Betalt skatt	0	0
<b>Netto kontantstrømmer fra driftsaktiviteter</b>	<b>-21 737 241</b>	<b>-6 615 180</b>
<b>Kontantstrøm fra investeringsaktiviteter</b>		
Motatte renter og agio gevinst	1 523 335	74 435
Kjøp av immaterielle eiendeler	-24 838 247	-60 578 535
Utbetalinger vedr andre investeringer	0	0
<b>Netto kontantstrømmer fra investeringsaktiviteter</b>	<b>-23 314 912</b>	<b>-60 504 100</b>
<b>Kontantstrøm fra finansieringsaktiviteter</b>		
Innbetaling av selskapskapital	39 562 599	85 650 245
Endring i langsiktige konserninterne mellomværende	-151 350	0
Betalte renter, agio tap og lignende	-2 530 663	-605 160
Netto endring i kassekreditt	13 954 695	0
Utbetaling av konvertibelt lån	0	-15 556 734
<b>Netto kontantstrøm fra finansieringsaktiviteter</b>	<b>50 835 281</b>	<b>69 488 351</b>
Netto endring i kontanter og kontantekvivalenter	5 783 126	2 369 069
Kontanter og kontantekv. pr. 1. januar	2 750 785	381 716
Effekt av valutakursendring på kontanter og kontantekvivalenter		
<b>Kontanter og kontantekv. pr. 31. desember</b>	<b>8 533 912</b>	<b>2 750 785</b>



## VIKING HEAT ENGINES AS

### Noter til årsregnskapet for 2014

#### Note 1 Generell informasjon

Viking Heat Engines AS driver med forskning, utvikling, produksjon og drift av patenterbare systemer som skal nyttiggjøre seg primært av fornybar energi. Selskapet er et aksjeselskap registrert og hjemmehørende i Kristiansand kommune. Alle beløp er i norske kroner om ikke annet er spesifisert.

#### Note 2 Sammendrag av de viktigste regnskapsprinsippene

Nedenfor gjengis de viktigste regnskapsprinsippene som er benyttet ved utarbeidelsen av årsregnskapet. Disse prinsippene er benyttet på samme måte for alle periodene som er presentert, dersom ikke annet fremgår.

##### Rammeverk for regnskapsavleggelsen

Årsregnskapet er avlagt i samsvar med Internasjonale standarder for finansiell rapportering (IFRS) godkjent av EU og tilhørende fortolkninger, samt norske opplysningskrav som følger av regnskapsloven, og som skal anvendes pr. 31.12.2014. Dette er foretakets første IFRS årsregnskap og ved overgangen til IFRS har Viking Heat Engines AS fulgt IFRS 1. Ved omarbeidelse av IFRS åpningsbalansen pr 1. januar 2013 og sammenligningstallene for 2013, ble det ikke identifisert vesentlige poster som har medført justeringer sammenlignet med tidligere regnskaper avlagt etter NGAAP.

Regnskapet er utarbeidet basert på historisk kost prinsippet med unntak av lån, fordringer og andre finansielle forpliktelser som er regnskapsført til amortisert kost. Utarbeidelse av finansregnskap i overensstemmelse med IFRS krever bruk av vurderinger, estimater og forutsetninger som påvirker hvilke regnskapsprinsipper som anvendes og regnskapsførte beløp på eiendeler og forpliktelser, inntekter og kostnader. Faktiske beløp kan avvike fra estimerte beløp.

Estimater og de underliggende forutsetninger vurderes løpende. Endringer i regnskapsmessige estimater innregnes i den perioden endringene oppstår dersom de kun gjelder denne perioden. Dersom endringer også gjelder fremtidige perioder, fordeles effekten over inneværende og fremtidige perioder. Årsregnskapet er avlagt under forutsetning om fortsatt drift.

##### Segmentrapportering

Driftssegmenter rapporteres basert på den informasjonen som gis til selskapets styre, som er definert som selskapets øverste beslutningstakere. Selskapet har for tiden kun et driftssegment, CraftEngines.



## Note 2 Sammendrag av de viktigste regnskapsprinsippene (forts.)

### Funksjonell valuta og presentasjonsvaluta

Selskapets funksjonelle valuta og presentasjonsvaluta er norske kroner (NOK). Transaksjoner i utenlandsk valuta omregnes til selskapets funksjonelle valuta til valutakursen på transaksjonstidspunktet. Monetære eiendeler og forpliktelses i utenlandsk valuta omregnes til norske kroner til valutakursen på balansedagen. Valutakursdifferanse som fremkommer ved omregning, innregnes i resultatregnskapet.

### Immaterielle eiendeler

Forsknings- og utviklingsutgifter som er direkte henførbart til utvikling og testing av selskapets produkter for fornybar energi, som er identifiserbare og unike, og som kontrolleres av selskapet, blir balanseført som en immateriell eiendel når alle de følgende kriterier er oppfylt:

- Det er teknisk mulig å ferdigstille produktet slik at den vil være tilgjengelig for bruk
- Ledelsen har til hensikt å ferdigstille produktet og bruke og selge det
- Det er mulig å bruke og selge produktet
- Det kan påvises hvordan produktet vil generere sannsynlige økonomiske fordeler
- Utgiftene kan måles pålitelig.
- Tilstrekkelige tekniske, finansielle og andre ressurser er tilgjengelige for å ferdigstille og ta i bruk produktet

Balanseførte utgifter inkluderer materialkostnader, lønnskostnader, innkjøpte tjenester og direkte henførbare felleskostnader som medgår for å gjøre produktet tilgjengelig for bruk. Andre utviklingsutgifter som ikke oppfyller disse kriteriene kostnadsføres når de påløper. Utviklingsutgifter som er kostnadsført, kan ikke senere balanseføres.

Selskapets produkter innen fornybar energi er under utvikling. Det er derfor ikke foretatt avskrivninger av de immaterielle eiendelene aktivert i regnskapet ihht IAS 36.10. Immaterielle eiendeler testes årlig for verdifall. Se note 10 for nærmere metode.

Etter ferdigstillelse beregnes og resultatføres avskrivninger lineært over estimert utnyttbar levetid for de immaterielle eiendelene, med mindre slik levetid er ubestemt.

### Varer

Varer vurderes til det laveste av anskaffelseskost og netto realisasjonsverdi. Anskaffelseskost tilordnes ved bruk av FIFO-metoden.

### Kundefordringer

Kundefordringer oppstår ved omsetning av varer og tjenester innenfor den ordinære driftssyklusen. Dersom oppgjør forventes innen ett år eller mindre, klassifiseres fordringene som omløpsmidler. Dersom dette ikke er tilfelle, klassifiseres fordringene som anleggsmidler.

Kundefordringene måles til virkelig verdi ved førstegangs balanseføring. Ved etterfølgende måling vurderes kundefordringer til amortisert kost ved bruk av effektiv rente, fratrukket avsetning for inntruffet tap. Kundefordringer og andre fordringer med forfall kortere enn 3 måneder neddiskonteres ikke.



**Note 2 Sammendrag av de viktigste regnskapsprinsippene (forts.)**

**Kontanter og kontantekvivalenter**

Med kontanter menes beholdning av kontanter i kasse og i bank. Kontantekvivalenter er kortsiktige likvide investeringer som kan omgjøres til kontanter innen tre måneder til et kjent beløp, og som har en uvesentlig grad av risiko. Kontanter og kontantekvivalenter i kontantstrømoppstillingen inkluderer ikke ubenyttet kassekreditt.

**Aksjekapital og overkurs**

Ordinære aksjer klassifiseres som egenkapital.

**Leverandørgjeld**

Leverandørgjeld er forpliktelser til å betale for varer eller tjenester som er levert til den ordinære driften. Leverandørgjeld er klassifisert som kortsiktig dersom den forfaller innen ett år eller kortere. Dersom dette ikke er tilfelle, klassifiseres den som langsiktig.

**Lån**

Rentebærende lån innregnes ved førstegangs balanseføring til virkelig verdi redusert for transaksjonskostnader. Etterfølgende måling er til amortisert kost, hvor eventuell forskjell mellom kost og innløsningsbeløp innregnes over løpetiden som en del av den effektive renten.

**Datterselskaper**

Selskapet eier 100 prosent av Viking Heat Engines Caribbean Inc, lokalisert på Barbados. Selskapet er ut fra en vesentlighetsbetraktning ikke konsolidert, men er bokført til historisk kostpris på NOK 296 100 i balanseoppstillingen, jfr note 15.

**Skattekostnad**

Skattekostnaden består av betalbar og utsatt skatt. Skatt resultatføres med unntak av skatt på poster som er innregnet direkte mot egenkapitalen eller i andre inntekter og kostnader. Skatteeffekten av sistnevnte poster innregnes direkte mot egenkapitalen, eller i andre inntekter og kostnader.

Periodeskatt utgjør forventet betalbar skatt på årets skattepliktige resultat til gjeldende skattesatser på balansedagen, og eventuelle korrigeringer av betalbar skatt for tidligere år.

Det er beregnet utsatt skatt på midlertidige forskjeller mellom skattemessige og regnskapsmessige verdier.

Eiendeler ved utsatt skatt innregnes kun i den grad det er sannsynlig at eiendelen kan utnyttes gjennom fremtidige skattepliktige resultater. Eiendeler ved utsatt skatt reduseres i den grad det ikke lenger er sannsynlig at skattefordelen vil bli realisert.

**Ytelser til ansatte**

**Innskuddsbaserte pensjonsordninger**

Selskapet har en innskuddsbasert pensjonsordning. En innskuddsbasert pensjonsordning er en ordning hvor det betales faste innskudd til et fond, og hvor selskapet ikke har noen juridisk eller underforstått plikt til å betale ytterligere innskudd. Pliktig innskudd innregnes som personalkostnader i resultatet når de påløper.



**Note 2 Sammendrag av de viktigste regnskapsprinsippene (forts.)**

**Inntektsføring**

Inntekter måles til virkelig verdi av vederlaget, netto etter fradrag for rabatter, returer og merverdiavgift. Inntekt resultatføres når den kan måles pålitelig, når det er sannsynlig at de økonomiske fordelene vil tilflyte foretaket og kriteriene knyttet til de ulike formene for inntekt er oppfylt.

Salg av maskiner inntektsføres ved risikoens overgang, normalt ved godkjent "factory acceptance test".

**Offentlige tilskudd**

Offentlige tilskudd regnskapsføres til virkelig verdi når det foreligger rimelig sikkerhet for at tilskuddet vil bli mottatt, og selskapet oppfyller betingelsene knyttet til tilskuddet.

Offentlige tilskudd er knyttet til utviklingskostnader og føres som reduksjon av investeringskostnaden.

**Regnskapsstandarder og fortolkninger utgitt men ikke tatt i bruk**

IFRS-er og fortolkninger som er, men som ikke er obligatoriske å anvende pr. 31.12.2014, er ikke tatt i bruk. Basert på de vurderinger som er gjort så langt, antas følgende standarder og fortolkningsuttalelser å få effekt for fremtidig regnskapsrapportering:

IFRS 15 Inntekter fra kundekontrakter omhandler inntektsføring. Standarden erstatter IAS 18 Driftsinntekter og IAS 11 Anleggskontrakter og tilhørende tolkninger. Standarden trer i kraft for regnskapsåret 2017, men tidlig anvendelse er tillatt. Selskapet vurderer for tiden virkningen av IFRS 15.

Øvrige IFRS-er og fortolkninger som er utgitt, men ikke tatt i bruk, antas kun å få uvesentlige effekter for fremtidig regnskapsrapportering.

**Note 3 Regnskapsestimater og vurderinger**

**Regnskapsestimater og vurderinger**

**Sentrale regnskapsestimater**

Sentrale regnskapsestimater er estimater som er viktige for presentasjon av selskapets økonomiske stilling og resultater, og som krever subjektiv vurdering.

Selskapet vurderer slike estimater på løpende basis ut fra historiske resultater og erfaringer, konsultasjon med eksperter, trender, prognoser og andre metoder som anses som rimelige i de enkelte tilfeller.

**Nedskrivninger for verdifall**

Immaterielle eiendeler i regnskapet er knyttet til investeringer i forskning og utvikling og testes for årlig verdifall. Gjenvinnbart beløp som måles mot balanseførte verdier utgjør nåverdien av forventet fremtidig kontantstrøm fra investeringen. Til grunn for vurderingen ligger prognoser/budsjetter.



### Note 3 Regnskapsestimater og vurderinger (forts.)

#### Varelager

Varelager består av deler og egenproduserte moduler for bruk i selskapets produksjonsaktiviteter. Produktene er under kontinuerlig teknologisk utvikling. Varelageret vurderes minst en gang pr. år basert på forventning om salgspris.

#### Balanseført eiendel ved utsatt skatt

Selskapet har balanseført beløp som "eiendel ved utsatt skatt."

Det vesentligste av eiendelen er henført til skattemessig fremførbare underskudd.

Basert på realistiske forventninger om gode fremtidige inntjeningsmuligheter vil selskapet kunne nyttiggjøre seg fremførbart underskudd ved beregning av fremtidig betalbar skatt.

### Note 4 Finansiell risikostyring

Selskapet er gjennom sin virksomhet eksponert for kredittrisiko, markedsrisiko og likviditetsrisiko.

#### Kredittrisiko:

Kredittrisiko er risiko for finansielle tap dersom en kunde eller motpart til et finansielt instrument ikke klarer å oppfylle sine forpliktelser. Kredittrisiko oppstår normalt ved at selskapet innvilger kunder kreditt. Dersom det ikke foreligger en uavhengig vurdering av kredittverdigheten, blir det foretatt en vurdering basert på kundens finansielle stilling, historikk og eventuelt andre faktorer. Selskapet har ikke registrert tap på utestående fordringer.

#### Markedsrisiko:

Markedsrisiko er risikoen for at endringer i valutakurser og renter påvirker nettoinntekten. Selskapet er utsatt for valutarisiko knyttet til innkjøp i andre valutaer enn NOK. Selskapet er primært eksponert mot EUR.

Selskapet er i det vesentligste egenkapitalfinansiert, og renter anses i mindre grad å påvirke selskapet.

#### Likviditetsrisiko:

Likviditetsrisiko er risiko for at selskapet ikke vil kunne oppfylle finansielle forpliktelser etter hvert som de forfaller. Likviditetsstyring skal sikre at tilgjengelig likviditet er tilstrekkelig til å innfri forpliktelsene ved forfall, uten at det medfører uakseptable tap for selskapet.

Betydelig egenkapitalfinansiering har medført at selskapets gjeld er relativt lav. Likviditetsrisikoen knytter seg dermed primært til fremtidig finansiering av selskapets utviklingsprosjekter.

**Note 4 Finansiell risikostyring (forts.)**

Selskapets forpliktelser fordeler seg som følger:

(I kontraktsmessige kontantstrømmer inngår renter beregnet ut fra rentenivået på balansedagen)

	31. desember 2014			
	Balanse-ført beløp	Kontr.m. kontant strømmer	6 mnd. eller mindre	6 - 12 mnd.
Rentebær. langs. lån og kreditter	25 454 695	29 104 478	16 992 821	1 326 400
Leverandørgjeld	7 536 594	7 536 594	7 536 594	0
Annen kortsiktig gjeld	421 085	421 085	421 085	0
Andre kortsiktige forpliktelser	5 446 440	5 446 440	0	5 446 440
<b>Totalt</b>	<b>38 858 814</b>	<b>42 508 597</b>	<b>24 950 500</b>	<b>6 772 840</b>

	1 - 2 år	2 - 5 år	Over 5 år
	Rentebær. langs. lån og kreditter	5 016 266	5 769 000
Leverandørgjeld	0	0	0
Annen kortsiktig gjeld	0	0	0
Andre kortsiktige forpliktelser	0	0	0
<b>Totalt</b>	<b>5 016 266</b>	<b>5 769 000</b>	<b>0</b>

	31. desember 2013			
	Balanse-ført beløp	Kontr.m. kontant strømmer	6 mnd. eller mindre	6 - 12 mnd.
Rentebær. langs. lån og kreditter	11 500 000	14 133 725	346 673	316 325
Leverandørgjeld	6 658 218	6 658 218	6 658 218	0
Annen kortsiktig gjeld	388 908	388 905	388 905	0
Andre kortsiktige forpliktelser	1 189 655	1 189 655	1 189 655	0
<b>Totalt</b>	<b>19 736 781</b>	<b>22 370 503</b>	<b>8 583 451</b>	<b>316 325</b>

	1 - 2 år	2 - 5 år	Over 5 år
	Rentebær. langs. lån og kreditter	5 251 471	7 003 600
Leverandørgjeld	0	0	0
Annen kortsiktig gjeld	0	0	0
Andre kortsiktige forpliktelser	0	0	0
<b>Totalt</b>	<b>5 251 471</b>	<b>7 003 600</b>	<b>1 215 667</b>

**Note 5 Lønnskostnader, godtgjørelser og lån til ansatte**

	2014	2013
Lønninger	1 866 226	391 795
Styrehonorar	40 000	0
Arbeidsgiveravgift	279 830	109 129
Pensjonskostnader	49 059	6 547
Andre ytelser	33 903	13 883
Redusert for aktivert FOU	-401 356	0
<b>Sum</b>	<b>1 867 662</b>	<b>521 353</b>

Gjennomsnittlig antall årsverk i selskapet er: 3 0,5

Ytelser til ledende personer	Daglig leder	Styret
Lønn	0	40 000
Pensjonsutgifter	0	0
Annen godtgjørelse	0	0

Daglig leder har vært innleid, kostnader knyttet til dette er inkludert i management fee fra Viking Think Tank AS.

Det er gitt lån til daglig leder på kr 500.000. Det er stillet tilfredsstillende sikkerhet ved pant i aksjer. Lånet renteberegnes ihht normrente i arbeidsforhold.

Lånet er gitt ifbm en bonusavtale og vil bli ettergitt om visse betingelser inntreffer. Lånet kan innfris når som helst, og skal i sin helhet tilbakebetales senest 31.12.15.

Det er foruten nevnte forhold ikke gitt lån til fordel for nærstående, ansatte, aksjeeier, medlemmer av styret mv. Det er ingen enkelt lån/sikkerhetsstillelser som utgjør mer en 5% av egenkapitalen.

**Kollektiv innskuddspensjon**

Foretaket er pliktig til å ha tjenestepensjonsordning etter lov om obligatorisk tjenestepensjon, og har etablert en pensjonsordning som tilfredsstiller lovens krav. Selskapet har kollektiv innskuddspensjonsavtale for sine ansatte. Premien kostnadsføres løpende. Det er i 2014 betalt kr 49.059 i premie vedrørende innskuddspensjonsavtalen.

Honorarer til revisor (alle tall uten mva):	2014	2013
Revisjonshonorar	kr 45 000	kr 25 000
Teknisk regnskapsbistand	kr 35 000	kr 25 350
Bistand skatt og ligningspapirer	kr 40 000	kr 16 100
Annen bistand	kr 189 869	kr 11 900



VIKING HEAT ENGINES AS

Noter til årsregnskapet for 2014

## Note 6 Mellomværende med selskap i samme konsern

	Kundefordringer		Andre fordringer	
	2014	2013	2014	2013
Viking Heat Engines Carribean Inc.	0	0	168 980	17 630
Viking Think Tank AS	0	0	1 728 458	1 728 458
<b>Sum</b>	<b>0</b>	<b>0</b>	<b>1 897 438</b>	<b>1 746 088</b>

	Leverandørgjeld		Kortsiktig gjeld	
	2014	2013	2014	2013
Viking Think Tank AS	1 694 159	0	0	0
<b>Sum</b>	<b>1 694 159</b>	<b>0</b>	<b>0</b>	<b>0</b>

### Transaksjoner med nærstående parter

Transaksjoner med nærstående er gjennomført til markedspriser.

Selskapets største leverandør av varer og tjenester er AVL Schrick GmbH. Leveransen er knyttet til utvikling og produksjon av CraftEngine.

Selskapet har leid inn daglig leder fra Tophdal AS frem til 27.02.14, etter denne dato er daglig leder innleid fra Viking Think Tank AS (VTT).

Selskapet kjøper konsulenttenester av VTT. Dette består av administrasjon, ledelse, andel av driftskostnader, regnskap og tjenester knyttet til utvikling av Craftengine.

Selskapet kjøper konsulenttenester av Viking Holding AS, dette består av ledelse og markedsføring av produktet CraftEngine.

Det kjøpes også konsulenttenester fra andre nærstående som har mindre eierandeler.

Forøvrig er det ingen andre transaksjoner med nærstående annet enn lån, renter og garantiprovisjon.

## Note 7 Langsiktige fordringer

Fordringer med forfall senere en ett år	2014	2013
Andre langsiktige fordringer	0	0
Lån til Viking Heat Engines Carribean Inc	168 980	17 630
<b>Sum</b>	<b>168 980</b>	<b>17 630</b>

Side 8

**Note 8 Leverandørgjeld og annen kortsiktig gjeld**

	2014	2013
Leverandørgjeld inkl gjeld til nærstående (ref note 6)	7 536 594	6 658 219
Offentlige avgifter	153 797	204 142
Forskudd fra kunder	5 446 440	789 655
Påløpte kostnader	338 808	584 765
<b>Sum</b>	<b>13 475 640</b>	<b>8 236 781</b>

**Note 9 Gjeld, pantstillelser, garanti mv.**

Gjeld som er sikret ved pant	2014	2013
Øvrig langsiktig gjeld	11 500 000	11 500 000
Gjeld til kredittinstitusjoner	13 954 695	-
<b>Sum</b>	<b>25 454 695</b>	<b>11 500 000</b>

Gjeld med forfall senere enn 5 år	2014	2013
Gjeld til kredittinstitusjoner	0	0
Annen langsiktig gjeld	0	1 215 667
<b>Sum</b>	<b>0</b>	<b>1 215 667</b>

Øvrig langsiktig lån er lån gitt av Innovasjon Norge, og har en rente på 5,75%  
Gjeld til kredittinstitusjoner er kassekreditt med en ramme på 15 mill kr og en rente på 8,25% inkludert provisjonskostnader.

Viking Holding AS har stillt kausjon for Viking Heat Engines AS sitt lån til Innovasjon Norge.  
Kausjonen er begrenset oppad til kr 2 250 000. Innovasjon Norge har pant i driftstilbehør som inkluderer patenter og rettigheter.

Viking Holding AS har stillt kausjon for Viking Heat Engines AS sin kassekreditt i SR-bank  
Kausjonen er begrenset oppad til NOK 15 mill.  
SR-Bank har pant i driftstilbehør som inkluderer patenter og rettigheter.

Det er også stillet pant i aksjene i Viking Heat Engines AS som eies av Viking Holding AS,  
Viking Holding Invest AS og Viking Think Tank AS. I tillegg til pant i kundefordringer  
og varelager.

Bokført verdi av pantsatte eiendeler:	2014	2013
Driftstilbehør (inkl patenter og rettigheter)	132 422 132	107 583 885
Kundefordringer	4 764 794	43 567
Varelager	0	780 870
<b>Sum</b>	<b>137 186 926</b>	<b>108 408 322</b>



VIKING HEAT ENGINES AS

Noter til årsregnskapet for 2014

**Note 9 Gjeld og pantstillelser mv. (forts)**

Selskapet har solgt demomaskiner og garantert for en normal levetid. Nye maskiner vil bli levert vederlagsfritt, hvis levetiden ikke er som forventet. Det er i regnskapet ikke avsatt kostnader til denne garantien.

**Note 10 Immaterielle eiendeler**

	31. desember 2014		
	Patenter	Forskning og utvikling	Sum
Anskaffelseskost pr. 01.01.2014	970 000	106 613 885	107 583 885
Årets tilgang	771 994	24 066 253	24 838 247
Avgang	0	0	0
<b>Anskaffelseskost pr. 31.12.2014</b>	<b>1 741 994</b>	<b>130 680 138</b>	<b>132 422 132</b>
<b>Balanseført verdi pr. 31.12.2014</b>	<b>1 741 994</b>	<b>130 680 138</b>	<b>132 422 132</b>
Årets avskrivninger 2014	0	0	0

	31. desember 2013		
	Patenter	Forskning og utvikling	Sum
Anskaffelseskost pr. 01.01.2013	0	47 005 350	47 005 350
Årets tilgang	970 000	59 608 535	60 578 535
Avgang	0	0	0
<b>Anskaffelseskost pr. 31.12.2013</b>	<b>970 000</b>	<b>106 613 885</b>	<b>107 583 885</b>
<b>Balanseført verdi pr. 31.12.2013</b>	<b>970 000</b>	<b>106 613 885</b>	<b>107 583 885</b>
Årets avskrivninger 2013	0	0	0

Balanseført forskning og utvikling gjelder utgifter til utvikling av CraftEngine redusert med skattefunn og offentlig tilskudd.

**Test for verdifall**

Aktivert forskning og utvikling er ikke ferdigstilt, og er ikke avskrevet. Det er gjennomført test for verdifall, ved å sammenligne eiendelens balanseførte verdi med dens gjenvinnbare beløp. Testing av tap for verdifall er gjennomført per 31.12.14, og det er ikke identifisert indikasjoner på verdifall. Gjenvinnbart beløp for immaterielle eiendeler er estimert på grunnlag av bruksverdi. Beregnet bruksverdi er basert på neddiskonterte fremtidige kontantstrømmer.

Side 10

**Note 10 Immaterielle eiendeler (forts)****Følgende metode er benyttet:**

Basert på ledelsens budsjetter for 2015 og deres framskrivninger frem til og med 2020, er det utarbeidet en nåverdberegning basert på kontantstrømmer etter skatt. Framskrivningene bygger på ledelsens vurdering og på realistiske anslag for markedsutvikling og drift. Avkastningskravet for totalkapitalen (WACC) er satt til 20%.

**Note 11 Skatt**

Årets skattekostnad fremkommer slik:	2014	2013
Betalbar skatt	0	0
Endring i utsatt skatt	-4 443 028	-1 642 068
<b>Skattekostnad på ordinært resultat</b>	<b>-4 443 028</b>	<b>-1 642 068</b>
<b>Årets totale skattekostnad</b>	<b>-4 443 028</b>	<b>-1 642 068</b>

Betalbar skatt	2014	2013
Ordinært resultat før skatt	-16 492 523	-5 589 976
Mottatt konsernbidrag	0	0
Permanente forskjeller	36 863	25 559
Skattefunn	0	-1 115 595
Endring midlertidige forskjeller	0	1 115 595
Anvendelse fremførbart underskudd	0	0
<b>Grunnlag betalbar skatt</b>	<b>-16 455 660</b>	<b>-5 564 417</b>
27% skatt	0	0
<b>Sum betalbar skatt ihht resultatregnskap</b>	<b>0</b>	<b>0</b>

Betalbar skatt i balansen	2014	2013
Betalbar skatt på selskapets inntekter	0	0
Til gode skatt tidligere år, ikke utbetalt	0	0
<b>Betalbar skatt ihht balanse</b>	<b>0</b>	<b>0</b>

Spesifikasjon av grunnlag utsatt skatt	2014	2013
Anleggsmidler	-7 622 207	-7 622 207
Varelager	-145 300	-145 300
Fremførbart underskudd	-29 658 869	-13 203 210
<b>Sum forskjeller som utlignes</b>	<b>-37 426 376</b>	<b>-20 970 717</b>
<b>Utsatt skatt / Utsatt skattefordel (-)</b>	<b>-10 105 121</b>	<b>-5 662 093</b>

ikke balanseført utsatt skattefordel	0	0
--------------------------------------	---	---

**Note 12 Aksjekapital og aksjonærinformasjon**

	Antall	Aksje- kapital	Overkurs	Sum
Pr. 1. januar	463 666 667	4 636 667	16 890 290	21 526 957
Innbetalt ved utstedelse aksjer	144 792 075	1 447 921	84 202 324	85 650 245
Dekning for udekket tap			-3 947 908	-3 947 908
<b>Per 31. Desember 2013</b>	<b>608 458 742</b>	<b>6 084 587</b>	<b>97 144 706</b>	<b>103 229 294</b>
Innbetalt ved utstedelse av aksjer	59 684 666	596 847	38 965 752	39 562 599
Dekning for udekket tap			-12 049 495	-12 049 495
<b>Totalt pr. desember 2014</b>	<b>668 143 408</b>	<b>6 681 434</b>	<b>124 060 963</b>	<b>130 742 398</b>

Aksjekapitalen består av 668 143 408 aksjer, hver pålydende kr 0,01.  
Det er kun en aksjeklasse.

Eierstruktur	Antall aksjer	Eier- andel	Stemme- andel
Viking Think Tank AS (VTT)	432 357 530	64,71 %	64,71 %
Toppen Invest AS	87 333 332	13,07 %	13,07 %
Viking Holding Invest AS(VHI)	44 666 667	6,69 %	6,69 %
Walsh Management SA	37 275 000	5,58 %	5,58 %
AVL Schrick GmbH	25 000 000	3,74 %	3,74 %
Viking Holding AS(VH)	22 601 212	3,38 %	3,38 %
AGS Holding AS	4 166 667	0,62 %	0,62 %
Jean-Phillip S Flament	3 500 000	0,52 %	0,52 %
Tophdal AS	2 500 000	0,37 %	0,37 %
Cardid AS	2 500 000	0,37 %	0,37 %
Scan Drilling LTD	2 000 000	0,30 %	0,30 %
Newfoundland AS	1 000 000	0,15 %	0,15 %
Dag Robstad	1 000 000	0,15 %	0,15 %
Hatech AS	1 000 000	0,15 %	0,15 %
Anette Severinsen	500 000	0,075 %	0,075 %
Tore Hansen-Tangen	500 000	0,075 %	0,075 %
Truls Taanevig	142 000	0,021 %	0,021 %
Jens E Fjeld	36 000	0,005 %	0,005 %
Fredrikke Wildeman	32 500	0,005 %	0,005 %
Johanna Vildemann	32 500	0,005 %	0,005 %
<b>Totalt</b>	<b>668 143 408</b>	<b>100,0 %</b>	<b>100,0 %</b>

Styrets leder, Tore Hansen-Tangen, er indirekte aksjonær av VTT, VH og VHI.

Daglig leder, Tor Hodne, er indirekte aksjonær av VTT, VH og VHI.

Styremedlem, Einar Aas, er aksjonær i Toppen Invest AS.

Styremedlem, Harald Nes Rislå, er indirekte aksjonær i VTT.

John G Bernander, styremedlem, er aksjonær i Tophdal AS. Var også daglig leder frem til 27.02.2014.

**Note 12 Aksjekapital og aksjonærinformasjon (forts)****Opsjoner**

Selskapet har gitt ut følgende opsjoner, markedspris per aksje var per 31.12.14 på kr 0,70.

Selskap	Utløpsdato	Antall aksjer	Utøvelseskurs
Topdahl AS*	31.12.2015	20 000 000	0,25
Toppen Invest AS*	31.12.2015	37 500 000	0,60
Toppen Invest AS*	31.12.2015	50 000 000	0,60
Toppen Invest AS*	31.12.2015	13 166 666	0,60
Viking Holding AS*	31.12.2015	1 666 667	0,60

\* Viser til oppstilling over som viser hvem av daglig leder og /eller styret som er direkte eller indirekte eier i selskapet.

Opsjonene ble gitt vederlagsfritt, da de var til markedspriser på utstedelsestidspunktet.

**Note 13 Resultat per aksje****Basisresultat pr. aksje/utvannet**

Resultat pr. aksje for 2014 er beregnet ved å dele årsresultat på et veid gjennomsnitt av antall utestående aksjer gjennom året.

Resultat som henføres til ordinære aksjer	2014	2013
Årsresultat	-12 049 495	-3 947 908
<b>Årsresultat henført til aksjonærene</b>	<b>-12 049 495</b>	<b>-3 947 908</b>
<b>Vektet gjennomsnittlig antall ordinære aksjer</b>	<b>2014</b>	<b>2013</b>
Utstedte ordinære aksjer 1. januar	608 458 742	463 666 667
Utstedte ordinære aksjer 31. desember	668 143 408	608 458 742
<b>Veid gjennomsnittlig antall ordinære aksjer for året</b>	<b>638 301 075</b>	<b>536 062 705</b>
<b>Basisresultat pr aksje/ utvannet resultat pr aksje (NOK)</b>	<b>-0,019</b>	<b>-0,007</b>



## Note 14 Offentlig tilskudd

Selskapet har søkt og fått innvilget skattefunn for sitt CraftEngine prosjekt. Det er innvilget skattefunn for perioden 2010-2013. De har ingen skattefunnsprosjekter i 2014. Tidligere års mottatte tilskudd er ført etter nettometoden slik at det reduserer balanseført verdi av selskapets forskning og utvikling.

Selskapet har i tillegg mottatt offentlig støtte og tilskudd med til sammen kr 16.800.000. Dette er bokført til reduksjon av balanseført forskning og utvikling.

## Note 15 Investeringer i datterselskaper og tilknyttet selskap mv

Firma	Forretn. adresse	Resultat e. skatt	Egenkap. 31.12	Eier- stemmeandel
Viking Heat Engines Caribbean Inc	Barbados	-20.560USD	-10.139USD	100 %

Investeringen er bokført til kostpris, NOK 296.100. Det har vært liten aktivitet. Ut fra en vesentlighetsbetraktning er selskapet ikke konsolidert.

## Note 16 Varelager

Selskapets varelager er vurdert til innkjøpspris. Det er foretatt nedskrivninger for ukurans.

	2014	2013
Varer Craftengine	0	780 870
Varelager deler	145 300	145 300
Nedskrivning av deler	145 300	145 300
<b>Bokført verdi varelager</b>	<b>0</b>	<b>780 870</b>

## Note 17 Finansinntekter og kostnader

Annen finansinntekt består av:	2014	2013
Renteinntekter	41 370	74 435
Agio gevinst	1 481 964	0
<b>Sum finansinntekt</b>	<b>1 523 335</b>	<b>74 435</b>



**Note 17 Finansinntekter og kostnader (forts)**

<b>Annent finanskostnad består av:</b>	<b>2014</b>	<b>2013</b>
Rentekostnader Viking Holding AS	37 500	153 278
Rentekostnader Viking Think Tank AS	29 041	62 553
Rentekostnader øvrig langsiktig gjeld	662 998	666 395
Rentekostnad og provisjon bank	878 775	307 433
Kostnader VPS	21 775	29 095
Andre rentekostnader	180	100 183
Agio tap	1 870 646	272
Reduksjon aktiverte kostnader	-970 253	-714 049
<b>Sum finansinntekt</b>	<b>2 530 663</b>	<b>605 160</b>

**Note 18 Finansielle instrumenter**

	31. desember 2014			Totalt
	Lån, fordringer og kontanter	Eiendeler til virkelig verdi over resultatet	Tilgjengelig for salg	
<b>Eiendeler på balansedagen</b>				
Kundefordringer og andre fordringer eks. forskuddsbetalinger	9 401 471	0	0	9 401 471
Kontanter og kontantekvivalenter	8 533 912	0	0	8 533 912
<b>Totalt</b>	<b>17 935 383</b>	<b>0</b>	<b>0</b>	<b>17 935 383</b>

	Forpliktelser til virkelig verdi over resultatet	Sikringsderivater	Andre finansielle forpliktelser til amortisert kost	Total
<b>Gjeld på balansedagen</b>				
Lån	0	0	25 454 695	25 454 695
Leverandørgjeld og annen gjeld eksklusive ikke-finansielle forpliktelser	0	0	8 029 199	8 029 199
<b>Totalt</b>	<b>0</b>	<b>0</b>	<b>33 483 894</b>	<b>33 483 894</b>

I posten kontanter og kontantekvivalenter inngår bundne bankinnskudd med kr 82.277.

**Note 18 Finansielle instrumenter (forts)**

	31. desember 2013			Totalt
	Lån, fordringer og kontanter	Eiendeler til virkelig verdi over resultatet	Tilgjengelig for salg	
<b>Eiendeler på balansedagen</b>				
Kundefordringer og andre fordringer eks. forskuddsbetalinger	4 527 341	0	0	4 527 341
Kontanter og kontantekvivalenter	2 750 785	0	0	2 750 785
<b>Totalt</b>	<b>7 278 126</b>	<b>0</b>	<b>0</b>	<b>7 278 126</b>

	Forpliktelser til virkelig verdi over resultatet	Sikrings- derivater	Andre finansielle forpliktelser til amortisert kost	Totalt
<b>Gjeld på balansedagen</b>				
Lån	0	0	11 500 000	11 500 000
Leverandørgjeld og annen gjeld eksklusive ikke-finansielle forpliktelser	0	0	7 447 127	7 447 127
<b>Totalt</b>	<b>0</b>	<b>0</b>	<b>18 947 127</b>	<b>18 947 127</b>

**Note 19 Hendelser etter balansedagen**

Den 3. mars 2015 har selskapet fått på plass en kredittfasilitet pålydende NOK 40.000.000 med tilknyttede kjøpsopsjoner. Det beregnes en rente på 5% p.a. Kredittfasiliteten gjøres tilgjengelig for selskapet i perioden frem til 30. november 2015, og benyttet kreditt forfaller til betaling 31. desember 2015. Formålet med kredittfasiliteten er å finansiere videre utvikling og kommersialisering av selskapers produkter. Samt å dekke ordinære driftskostnader.



**KPMG AS**  
Markensgate 30  
N-4611 Kristiansand

Telephone +47 04063  
Fax +47 38 05 86 89  
Internet www.kpmg.no  
Enterprise 935 174 627 MVA

Til generalforsamlingen i Viking Heat Engines AS

## REVISORS BERETNING

### Uttalelse om årsregnskapet

Vi har revidert årsregnskapet for Viking Heat Engines AS, som består av balanse per 31. desember 2014 og oppstilling over totalresultat, oppstilling over endringer i egenkapitalen og kontantstrømpoppstilling for regnskapsåret avsluttet per denne datoen, og en beskrivelse av vesentlige anvendte regnskapsprinsipper og andre noteopplysninger.

### Styrets og daglig leders ansvar for årsregnskapet

Styret og daglig leder er ansvarlig for å utarbeide årsregnskapet og for at det gir et rettviseende bilde i samsvar med International Financial Reporting Standards som fastsatt av EU, og for slik intern kontroll som styret og daglig leder finner nødvendig for å muliggjøre utarbeidelsen av et årsregnskap som ikke inneholder vesentlig feilinformasjon, verken som følge av misligheter eller feil.

### Revisors oppgaver og plikter

Vår oppgave er å gi uttrykk for en mening om dette årsregnskapet på bakgrunn av vår revisjon. Vi har gjennomført revisjonen i samsvar med lov, forskrift og god revisjonsskikk i Norge, herunder International Standards on Auditing. Revisjonsstandardene krever at vi etterlever etiske krav, og planlegger og gjennomfører revisjonen for å oppnå betryggende sikkerhet for at årsregnskapet ikke inneholder vesentlig feilinformasjon.

En revisjon innebærer utførelse av handlinger for å innhente revisjonsbevis for beløpene og opplysningene i årsregnskapet. De valgte handlingene avhenger av revisors skjønn, herunder vurderingen av risikoene for at årsregnskapet inneholder vesentlig feilinformasjon, enten det skyldes misligheter eller feil. Ved en slik risikovurdering tar revisor hensyn til den interne kontrollen som er relevant for selskapets utarbeidelse av et årsregnskap som gir et rettviseende bilde. Formålet er å utforme revisjonshandlinger som er hensiktsmessige etter omstendighetene, men ikke for å gi uttrykk for en mening om effektiviteten av selskapets interne kontroll. En revisjon omfatter også en vurdering av om de anvendte regnskapsprinsippene er hensiktsmessige, og om regnskapsestimaterne utarbeidet av ledelsen er rimelige, samt en vurdering av den samlede presentasjonen av årsregnskapet.

Etter vår oppfatning er innhentet revisjonsbevis tilstrekkelig og hensiktsmessig som grunnlag for vår konklusjon.

### Konklusjon

Etter vår mening er årsregnskapet avgitt i samsvar med lov og forskrifter, og gir et rettviseende bilde av den finansielle stillingen til Viking Heat Engines AS per 31. desember 2014 og av resultater og kontantstrømmer for regnskapsåret, som ble avsluttet per denne datoen i samsvar med International Financial Reporting Standards som fastsatt av EU.

#### Offices in

Oslo	Haugesund	Stavanger
Ålesund	Kragerø	Stord
Bergen	Kristiansand	Strøme
Bodo	Larvik	Tromsø
Elverum	Molde	Trondheim
Finnsnes	Narvik	Tynset
Grimstad	Sandefjord	Tjønsberg
Hørne	Sandnessjøen	Ålesund

KPMG AS, a Norwegian member firm of the KPMG network of independent member firms affiliated with KPMG International Cooperative ("KPMG International"), a Swiss entity.

Statsautoriserte revisorer - medlemmer av Den norske Revisorforening



Revisors beretning 2014  
Viking Heat Engines AS

### Uttalelse om øvrige forhold

#### *Konklusjon om årsberetningen*

Basert på vår revisjon av årsregnskapet som beskrevet ovenfor, mener vi at opplysningene i årsberetningen om årsregnskapet, forutsetningen om fortsatt drift og forslaget til dekning av tap er konsistente med årsregnskapet og er i samsvar med lov og forskrifter.

#### *Konklusjon om registrering og dokumentasjon*

Basert på vår revisjon av årsregnskapet som beskrevet ovenfor, og kontrollhandlinger vi har funnet nødvendig i henhold til internasjonal standard for attestasjonsoppdrag (ISAE) 3000 «Attestasjonsoppdrag som ikke er revisjon eller forenklet revisorkontroll av historisk finansiell informasjon», mener vi at ledelsen har oppfylt sin plikt til å sørge for ordentlig og oversiktlig registrering og dokumentasjon av selskapets regnskapsopplysninger i samsvar med lov og god bokføringsskikk i Norge.

Kristiansand, 13. april 2015  
KPMG AS

Kjell Hugo Eliassen  
Statsautorisert revisor

Bjørn Halvorsen  
Statsautorisert revisor