



ÅRSREGNSKAPET FOR REGNSKAPSÅRET 2024 - GENERELL INFORMASJON

Enheten

Organisasjonsnummer:	933 762 726
Organisasjonsform:	Aksjeselskap
Foretaksnavn:	JOBBKRETSER GRUPPEN AS
Forretningsadresse:	Alvøveien 130 5179 GODVIK

Regnskapsår

Årsregnskapets periode:	01.01.2024 - 31.12.2024
-------------------------	-------------------------

Konsern

Mørselskap i konsern:	Ja
Konsernregnskap lagt ved:	Ja

Regnskapsregler

Regler for små foretak benyttet:	Nei
Benyttet ved utarbeidelsen av årsregnskapet til selskapet:	Regnskapslovens alminnelige regler
Benyttet ved utarbeidelsen av årsregnskapet til konsernet:	Regnskapslovens alminnelige regler

Årsregnskapet fastsatt av kompetent organ

Bekreftet av representant for selskapet:	Aksel Andreas Valen
Dato for fastsettelse av årsregnskapet:	09.04.2025

Grunnlag for avgivelse

År 2024: Årsregnskapet er elektronisk innlevert
År 2023: Tall er hentet fra elektronisk innlevert årsregnskap fra 2024

Det er ikke krav til at årsregnskapet m.v. som sendes til Regnskapsregisteret er undertegnet. Kontrollen på at dette er utført ligger hos revisor/enhetens øverste organ. Sikkerheten ivaretas ved at innsender har rolle/rettighet for innsending av årsregnskapet via Altinn, og ved at det bekreftes at årsregnskapet er fastsatt av kompetent organ.

Brønnøysundregistrene, 30.07.2025



Resultatregnskap

Beløp i: NOK	Note	2024	2023
RESULTATREGNSKAP			
Inntekter			
Salgsinntekt		0	0
Annen driftsinntekt		0	0
Sum inntekter		0	0
Kostnader			
Endring i beholdning av varer under tilvirkning og ferdig tilvirkede varer		0	0
Annen driftskostnad		57 810	
Sum kostnader		57 810	0
Driftsresultat		-57 810	0
Finansinntekter og finanskostnader			
Inntekt på investering i datterselskap og tilknyttet selskap		488 290	
Sum finansinntekter		488 290	
Netto finans		488 290	
Resultat før skattekostnad		430 480	0
Skattekostnad	2	93 433	
Årsresultat	3	337 047	0
Overføringer og disponeringer			
Overføringer til/fra annen egenkapital		337 047	
Sum overføringer og disponeringer		337 047	



Balanse

Beløp i: NOK Note 2024 2023

BALANSE - EIENDELER

Anleggsmidler

Immaterielle eiendeler

Finansielle anleggsmidler

Investering i datterselskap 4 38 090 000

Sum finansielle anleggsmidler 38 090 000

Sum anleggsmidler 38 090 000 0

Omløpsmidler

Varer

Fordringer

Andre fordringer 5,6 27 330

Konsernfordringer 488 290

Sum fordringer 5,6 515 620

Bankinnskudd, kontanter og lignende

Bankinnskudd, kontanter og lignende 70 180

Sum bankinnskudd, kontanter og lignende 70 180

Sum omløpsmidler 585 800 0

SUM EIENDELER 38 675 800 0

BALANSE - EGENKAPITAL OG GJELD

Egenkapital

Innskutt egenkapital

Selskapskapital 7 3 000 000

Overkurs 35 030 000

Sum innskutt egenkapital 38 030 000

Opptjent egenkapital



Balanse

Beløp i: NOK	Note	2024	2023
Annen egenkapital		331 263	
Sum opptjent egenkapital		331 263	
Sum egenkapital	3	38 361 263	0
Gjeld			
Langsiktig gjeld			
Annen langsiktig gjeld			
Langsiktig konserngjeld	5,6	180 000	
Sum annen langsiktig gjeld		180 000	
Sum langsiktig gjeld		180 000	0
Kortsiktig gjeld			
Leverandørgjeld	5	41 104	
Betalbar skatt	2	93 433	
Sum kortsiktig gjeld	5	134 537	
Sum gjeld		314 537	0
SUM EGENKAPITAL OG GJELD		38 675 800	0



Konsernets resultatregnskap

Beløp i: NOK	Note	2024	2023
RESULTATREGNSKAP			
Inntekter			
Salgsinntekt	1	282 516 955	
Annen driftsinntekt		239 257	
Sum inntekter		282 756 212	
Kostnader			
Varekostnad		55 533 387	
Lønnskostnad	2,3	218 294 659	
Avskrivning på varige driftsmidler og immaterielle eiendeler	4	166 134	
Annen driftskostnad	3	7 295 970	
Sum kostnader		281 290 150	
Driftsresultat		1 466 062	
Finansinntekter og finanskostnader			
Annen renteinntekt		219 919	
Annen finansinntekt		164	
Sum finansinntekter		220 083	
Annen rentekostnad		139 403	
Annen finanskostnad		2 446	
Sum finanskostnader		141 849	
Netto finans		78 234	
Resultat før skattekostnad		1 544 296	0
Skattekostnad	5	370 769	
Årsresultat	6	1 173 527	0
Overføringer og disponeringer			
Overføringer til/fra annen egenkapital		1 173 527	
Sum overføringer og disponeringer		1 173 527	



Konsernets balanse

Beløp i: NOK	Note	2024	2023
BALANSE - EIENDELER			
Anleggsmidler			
Immaterielle eiendeler			
Konsesjoner, patenter, lisenser, varemerker og lignende rettigheter	4	2 575 703	
Utsatt skattefordel	5	9 384	
Sum immaterielle eiendeler		2 585 087	
Varige driftsmidler			
Driftsløsøre, inventar, verktøy, kontormaskiner og lignende	4	349 354	
Sum varige driftsmidler		349 354	
Finansielle anleggsmidler			
Andre fordringer	7	38 992	
Sum finansielle anleggsmidler		38 992	
Sum anleggsmidler		2 973 433	0
Omløpsmidler			
Varer			
Fordringer			
Kundefordringer		52 611 890	
Andre fordringer	7	3 040 939	
Sum fordringer	7	55 652 829	
Bankinnskudd, kontanter og lignende			
Bankinnskudd, kontanter og lignende	8	8 231 671	
Sum bankinnskudd, kontanter og lignende		8 231 671	
Sum omløpsmidler		63 884 500	0
SUM EIENDELER		66 857 933	0

BALANSE - EGENKAPITAL OG GJELD



Konsernets balanse

Beløp i: NOK	Note	2024	2023
Egenkapital			
Innskutt egenkapital			
Selskapskapital	9	3 000 000	
Overkurs		530 000	
Sum innskutt egenkapital		3 530 000	
Opptjent egenkapital			
Annen egenkapital		3 756 967	
Sum opptjent egenkapital		3 756 967	
Sum egenkapital		7 286 967	0
Gjeld			
Langsiktig gjeld			
Annen langsiktig gjeld			
Øvrig langsiktig gjeld		1 000 000	
Sum annen langsiktig gjeld		1 000 000	
Sum langsiktig gjeld		1 000 000	0
Kortsiktig gjeld			
Leverandørgjeld		6 304 259	
Betalbar skatt	5	379 922	
Skyldige offentlige avgifter		21 391 870	
Annen kortsiktig gjeld		30 494 914	
Sum kortsiktig gjeld		58 570 965	
Sum gjeld		59 570 965	0
SUM EGENKAPITAL OG GJELD		66 857 932	0



Brønnøysundregistrene

ÅRSREGNSKAP FOR REGNSKAPSÅRET 2024 - GENERELL INFORMASJON

Journalnummer: 2025 585111

Enheten

Organisasjonsnummer: 933 762 726
Organisasjonsform: Aksjeselskap
Foretaksnavn: JOBBKRETSEER GRUPPEN AS
Forretningsadresse: Alvøveien 130
5179 GODVIK

Regnskapsår

Årsregnskapets periode: 01.01.2024 - 31.12.2024

Konsern

Morselskap i konsern: Ja
Konsernregnskap lagt ved: Ja

Regnskapsregler

Regler for små foretak benyttet: Nei
Benyttet ved utarbeidelsen av
årsregnskapet til selskapet: Regnskapslovens alminnelige regler
Benyttet ved utarbeidelsen av
årsregnskapet til konsernet: Regnskapslovens alminnelige regler

Årsregnskapet fastsatt av kompetent organ

Bekreftet av representant for selskapet: Aksel Andreas Valen
Dato for fastsettelse av årsregnskapet: 09.04.2025

Revisjon

Årsregnskapet er utarbeidet av ekstern
autorisert regnskapsfører: Ja
Ekstern autorisert regnskapsfører har i
løpet av regnskapsåret bistått ved den
løpende regnskapsføringen eller utført
andre tjenester for selskapet enn å
utarbeide årsregnskapet: Ja

Grunnlag for avgivelse

År 2024: Årsregnskap er elektronisk innlevert.
År 2023: Tall er hentet fra elektronisk innlevert årsregnskap fra 2024.

Det er ikke krav til at årsregnskapet m.v. som sendes til Regnskapsregisteret er undertegnet. Kontrollen på at dette er utført ligger hos revisor/enhetens øverste organ. Sikkerheten ivaretas ved at innsender har rolle/rettighet for innsending av årsregnskapet via Altinn, og ved at det bekreftes at årsregnskapet er fastsatt av kompetent organ.

Brønnøysundregistrene, 29.07.2025

Brønnøysundregistrene
Postadresse: Postboks 900, 8910 Brønnøysund
Telefon: 75 00 75 00
E-post: firmapost@brreg.no Internett: www.brreg.no
Organisasjonsnummer: 974 760 673



Organisasjonsnr: 933 762 726
JOBBKRETSER GRUPPEN AS

RESULTATREGNSKAP

Beløp i: NOK	Note	2024	2023
RESULTATREGNSKAP			
Inntekter			
Salgsinntekt		0	0
Annen driftsinntekt		0	0
Sum inntekter		0	0
Kostnader			
Endring i beholdning av varer under tilvirkning og ferdig tilvirkede varer		0	0
Annen driftskostnad		57 810	
Sum kostnader		57 810	0
Driftsresultat		-57 810	0
Finansinntekter og finanskostnader			
Inntekt på investering i datterselskap og tilknyttet selskap		488 290	
Sum finansinntekter		488 290	
Netto finans		488 290	
Resultat før skattekostnad		430 480	0
Skattekostnad	2	93 433	
Årsresultat	3	337 047	0
Overføringer og disponeringer			
Overføringer til/fra annen egenkapital		337 047	
Sum overføringer og disponeringer		337 047	



Organisasjonsnr: 933 762 726
JOBBKRETSENER GRUPPEN AS

BALANSE

Beløp i: NOK	Note	2024	2023
--------------	------	------	------

BALANSE - EIENDELER

Anleggsmidler

Immaterielle eiendeler

Finansielle anleggsmidler

Investering i datterselskap 4		38 090 000	
-------------------------------	--	------------	--

Sum finansielle anleggsmidler		38 090 000	
-------------------------------	--	------------	--

Sum anleggsmidler		38 090 000	0
-------------------	--	------------	---

Omløpsmidler

Varer

Fordringer

Andre fordringer	5,6	27 330	
------------------	-----	--------	--

Konsernfordringer		488 290	
-------------------	--	---------	--

Sum fordringer	5,6	515 620	
----------------	-----	---------	--

Bankinnskudd, kontanter og lignende

Bankinnskudd, kontanter og lignende		70 180	
-------------------------------------	--	--------	--

Sum bankinnskudd, kontanter og lignende		70 180	
---	--	--------	--

Sum omløpsmidler		585 800	0
------------------	--	---------	---

SUM EIENDELER		38 675 800	0
---------------	--	------------	---

BALANSE - EGENKAPITAL OG GJELD

Egenkapital

Innskutt egenkapital

Selskapskapital	7	3 000 000	
-----------------	---	-----------	--

Overkurs		35 030 000	
----------	--	------------	--

Sum innskutt egenkapital		38 030 000	
--------------------------	--	------------	--

Opptjent egenkapital

Annen egenkapital		331 263	
-------------------	--	---------	--

Sum opptjent egenkapital		331 263	
--------------------------	--	---------	--

Sum egenkapital	3	38 361 263	0
-----------------	---	------------	---

Gjeld

Langsiktig gjeld

Annen langsiktig gjeld



Langsiktig konserngjeld	5,6	180 000	
Sum annen langsiktig gjeld		180 000	
Sum langsiktig gjeld		180 000	0
Kortsiktig gjeld			
Leverandørgjeld	5	41 104	
Betalbar skatt	2	93 433	
Sum kortsiktig gjeld	5	134 537	
Sum gjeld		314 537	0
SUM EGENKAPITAL OG GJELD		38 675 800	0



Organisasjonsnr: 933 762 726
JOBBKRETSENER GRUPPEN AS

KONSERNRESULTATREGNSKAP

Beløp i: NOK	Note	2024	2023
RESULTATREGNSKAP			
Inntekter			
Salgsinntekt	1	282 516 955	
Annen driftsinntekt		239 257	
Sum inntekter		282 756 212	
Kostnader			
Varekostnad		55 533 387	
Lønnskostnad	2,3	218 294 659	
Avskrivning på varige driftsmidler og immaterielle eiendeler	4	166 134	
Annen driftskostnad	3	7 295 970	
Sum kostnader		281 290 150	
Driftsresultat		1 466 062	
Finansinntekter og finanskostnader			
Annen renteinntekt		219 919	
Annen finansinntekt		164	
Sum finansinntekter		220 083	
Annen rentekostnad		139 403	
Annen finanskostnad		2 446	
Sum finanskostnader		141 849	
Netto finans		78 234	
Resultat før skattekostnad		1 544 296	0
Skattekostnad	5	370 769	
Årsresultat	6	1 173 527	0
Overføringer og disponeringer			
Overføringer til/fra annen egenkapital		1 173 527	
Sum overføringer og disponeringer		1 173 527	



Organisasjonsnr: 933 762 726
JOBBKRETSER GRUPPEN AS

KONSERNBALANSE

Beløp i: NOK	Note	2024	2023
BALANSE - EIENDELER			
Anleggsmidler			
Immaterielle eiendeler			
Konsesjoner, patenter, lisenser, varemerker og lignende rettigheter	4	2 575 703	
Utsatt skattefordel	5	9 384	
Sum immaterielle eiendeler		2 585 087	
Varige driftsmidler			
Driftsløsøre, inventar, verktøy, kontormaskiner og lignende	4	349 354	
Sum varige driftsmidler		349 354	
Finansielle anleggsmidler			
Andre fordringer	7	38 992	
Sum finansielle anleggsmidler		38 992	
Sum anleggsmidler		2 973 433	0
Omløpsmidler			
Varer			
Fordringer			
Kundefordringer		52 611 890	
Andre fordringer	7	3 040 939	
Sum fordringer	7	55 652 829	
Bankinnskudd, kontanter og lignende			
Bankinnskudd, kontanter og lignende	8	8 231 671	
Sum bankinnskudd, kontanter og lignende		8 231 671	
Sum omløpsmidler		63 884 500	0
SUM EIENDELER		66 857 933	0
BALANSE - EGENKAPITAL OG GJELD			
Egenkapital			
Innskutt egenkapital			
Selskapskapital	9	3 000 000	
Overkurs		530 000	



Sum innskutt egenkapital	3 530 000	
Opptjent egenkapital		
Annen egenkapital	3 756 967	
Sum opptjent egenkapital	3 756 967	
Sum egenkapital	7 286 967	0
Gjeld		
Langsiktig gjeld		
Annen langsiktig gjeld		
Øvrig langsiktig gjeld	1 000 000	
Sum annen langsiktig gjeld	1 000 000	
Sum langsiktig gjeld	1 000 000	0
Kortsiktig gjeld		
Leverandørgjeld	6 304 259	
Betalbar skatt	379 922	
Skyldige offentlige avgifter	21 391 870	
Annen kortsiktig gjeld	30 494 914	
Sum kortsiktig gjeld	58 570 965	
Sum gjeld	59 570 965	0
SUM EGENKAPITAL OG GJELD	66 857 932	0



Organisasjonsnr: 933 762 726
JOBBKRETSER GRUPPEN AS

NOTEOPPLYSNINGER - SELSKAP - alle poster oppgitt i hele tall

Note

1

Antall årsverk i regnskapsåret
0.00

Sum Beløp

Balanseført verdi 31.12. Varige driftsmidler Immaterielle eiend.

Konsernregnskap

Morselskapet sitt navn

Forretningskontor for morselskapet

Begrunnelse for at datterselskap er utelatt fra konsolideringen

Samlet beløp - tilknyttet selskap Årets Fjorårets

Samlet beløp - foretak i samme konsern Årets Fjorårets

Samlet beløp - foretak i samme konsern Årets Fjorårets

Samlet beløp - felles kontrollert virksomhet Årets Fjorårets

Pantstillelse Beløp

Beholdning av egne aksjer Antall Pålydende Andel av aksjek.



Organisasjonsnr: 933 762 726
JOBBKRETSER GRUPPEN AS

NOTEOPPLYSNINGER - KONSERN - alle poster oppgitt i hele tall

Note
3

Antall årsverk i regnskapsåret
350.00

<u>Sum</u>	<u>Beløp</u>
<u>Balanseført verdi 31.12.</u>	<u>Varige driftsmidler Immaterielle eiend.</u>

Konsernregnskap

Morselskapet sitt navn

Forretningskontor for morselskapet

Begrunnelse for at datterselskap er utelatt fra konsolideringen

<u>Samlet beløp - tilknyttet selskap</u>	<u>Årets</u>	<u>Fjorårets</u>
--	--------------	------------------

<u>Samlet beløp - foretak i samme konsern</u>	<u>Årets</u>	<u>Fjorårets</u>
---	--------------	------------------

<u>Samlet beløp - foretak i samme konsern</u>	<u>Årets</u>	<u>Fjorårets</u>
---	--------------	------------------

<u>Samlet beløp - felles kontrollert virksomhet</u>	<u>Årets</u>	<u>Fjorårets</u>
---	--------------	------------------

<u>Pantstillelse</u>	<u>Beløp</u>
----------------------	--------------

<u>Beholdning av egne aksjer</u>	<u>Antall</u>	<u>Pålydende</u>	<u>Andel av aksjek.</u>
----------------------------------	---------------	------------------	-------------------------



Torvund **Revisjon AS**

Revisjon - Skatt - Rådgivning

Torvund Revisjon AS
Kanalveien 52c
5068 Bergen

NO 993 550 914 MVA

Medlem av Den norske Revisorforening

Til generalforsamlingen i Jobbkretser Gruppen AS

Uavhengig revisors beretning

Konklusjon

Vi har revidert årsregnskapet for Jobbkretser Gruppen AS som viser et overskudd i selskapsregnskapet på NOK 337 047 og et overskudd i konsernregnskapet på NOK 1 173 527. Årsregnskapet består av:

- selskapsregnskapet, som består av balanse per 31. desember 2024, resultatregnskap og kontantstrømoppstilling for regnskapsåret avsluttet per denne datoen og noter til årsregnskapet, herunder et sammendrag av viktige regnskapsprinsipper, og
- konsernregnskapet, som består av balanse per 31. desember 2024, resultatregnskap og kontantstrømoppstilling for regnskapsåret avsluttet per denne datoen og noter til årsregnskapet, herunder et sammendrag av viktige regnskapsprinsipper.

Etter vår mening

- oppfyller årsregnskapet gjeldende lovkrav,
- gir selskapsregnskapet et rettviseende bilde av selskapets finansielle stilling per 31. desember 2024 og av dets resultater og kontantstrømmer for regnskapsåret avsluttet per denne datoen i samsvar med regnskapslovens regler og god regnskapsskikk i Norge, og
- gir konsernregnskapet et rettviseende bilde av konsernets finansielle stilling per 31. desember 2024 og av dets resultater og kontantstrømmer for regnskapsåret avsluttet per denne datoen i samsvar med regnskapslovens regler og god regnskapsskikk i Norge.

Grunnlag for konklusjonen

Vi har gjennomført revisjonen i samsvar med International Standards on Auditing (ISA-ene). Våre oppgaver og plikter i henhold til disse standardene er beskrevet nedenfor under *Revisors oppgaver og plikter ved revisjonen av årsregnskapet*. Vi er uavhengige av selskapet og konsernet i samsvar med kravene i relevante lover og forskrifter i Norge og International Code of Ethics for Professional Accountants (inkludert internasjonale uavhengighetsstandarder) utstedt av International Ethics Standards Board for Accountants (IESBA-reglene), og vi har overholdt våre øvrige etiske forpliktelser i samsvar med disse kravene. Innhentet revisjonsbevis er etter vår vurdering tilstrekkelig og hensiktsmessig som grunnlag for vår konklusjon.



Torvund **Revisjon AS**

Øvrig informasjon

Styret (ledelsen) er ansvarlig for informasjonen i årsberetningen. Øvrig informasjon omfatter informasjon i årsrapporten bortsett fra årsregnskapet og den tilhørende revisjonsberetningen. Vår konklusjon om årsregnskapet ovenfor dekker ikke informasjonen i årsberetningen.

I forbindelse med revisjonen av årsregnskapet er det vår oppgave å lese årsberetningen. Formålet er å vurdere hvorvidt det foreligger vesentlig inkonsistens mellom årsberetningen og årsregnskapet og den kunnskap vi har opparbeidet oss under revisjonen av årsregnskapet, eller hvorvidt informasjon i årsberetningen ellers fremstår som vesentlig feil. Vi har plikt til å rapportere dersom årsberetningen fremstår som vesentlig feil. Vi har ingenting å rapportere i så henseende.

Basert på kunnskapen vi har opparbeidet oss i revisjonen, mener vi at årsberetningen

- er konsistent med årsregnskapet og
- inneholder de opplysninger som skal gis i henhold til gjeldende lovkrav.

Ledelsens ansvar for årsregnskapet

Ledelsen er ansvarlig for å utarbeide årsregnskapet og for at det gir et rettviseende bilde i samsvar med regnskapslovens regler og god regnskapsskikk i Norge. Ledelsen er også ansvarlig for slik intern kontroll som den finner nødvendig for å kunne utarbeide et årsregnskap som ikke inneholder vesentlig feilinformasjon, verken som følge av misligheter eller utilsiktede feil.

Ved utarbeidelsen av årsregnskapet er ledelsen ansvarlig for å ta standpunkt til selskapets og konsernets evne til fortsatt drift og opplyse om forhold av betydning for fortsatt drift. Forutsetningen om fortsatt drift skal legges til grunn for årsregnskapet så lenge det ikke er sannsynlig at virksomheten vil bli avviklet.

Revisors oppgaver og plikter ved revisjonen av årsregnskapet

Vårt mål er å oppnå betryggende sikkerhet for at årsregnskapet som helhet ikke inneholder vesentlig feilinformasjon, verken som følge av misligheter eller utilsiktede feil, og å avgi en revisjonsberetning som inneholder vår konklusjon. Betryggende sikkerhet er en høy grad av sikkerhet, men ingen garanti for at en revisjon utført i samsvar med ISA-ene, alltid vil avdekke vesentlig feilinformasjon. Feilinformasjon kan oppstå som følge av misligheter eller utilsiktede feil. Feilinformasjon er å anse som vesentlig dersom den enkeltvis eller samlet med rimelighet kan forventes å påvirke de økonomiske beslutningene som brukerne foretar på grunnlag av årsregnskapet.

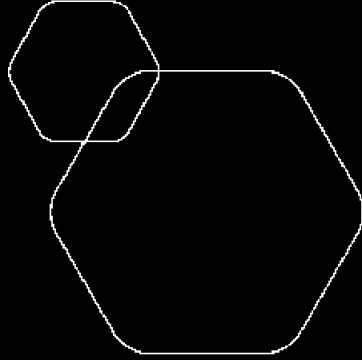
For videre beskrivelse av revisors oppgaver og plikter vises det til:
<https://revisorforeningen.no/revisjonsberetninger>

Bergen, 11. april 2025
Torvund Revisjon AS

Kristian Torvund
Statsautorisert revisor

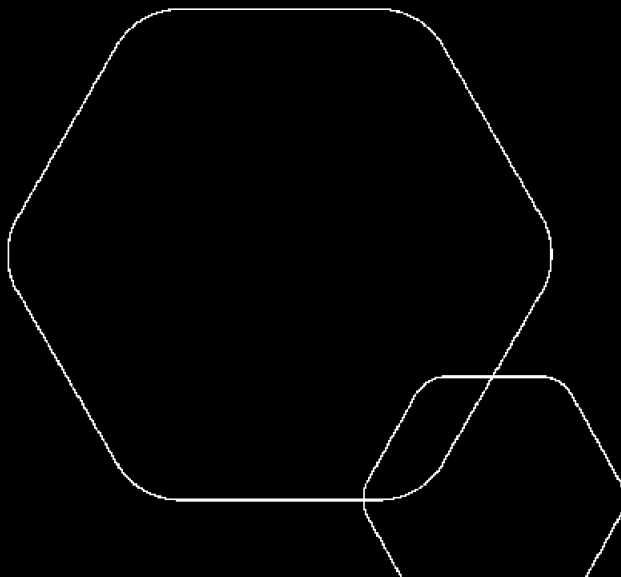


	BankID Signing Pål Børge Havnevik 2025-04-09
	BankID Signing Aksel Andreas Valen 2025-04-10
	BankID Signing Gudrun Vallestad Jobsen 2025-04-11



Årsregnskap 2024 Jobbkretser Gruppen AS

Resultatregnskap
Balanse
Noter til regnskapet



Org.nr.: 933 762 726

**Indirekte kontantstrøm****JOBBKRETSE GRUPPEN AS KONSERNREGNSKAP**

	2024
Kontantstrømmer fra operasjonelle aktiviteter	
Resultat før skattekostnad	430 480
Periodens betalte skatt	0
Tap+/-gevinst ved salg av anleggsmidler	0
Ordinære avskrivninger	0
Nedskrivning anleggsmidler	0
Endring i varelager	0
Endring i langsiktige tilv.kontrakter	0
Endring i kundefordringer	0
Endring i andre kortsiktige krav	0
Endring i leverandørgjeld	41 104
Poster klassifisert som invest. Eller finansaktiviteter	0
Endringer i andre tidsavgrensingsposter	-515 620
Nto kontantstrøm fra operasjonelle aktiviteter	-44 036
Kontantstrømmer fra investeringsaktiviteter	
Innbetalinger ved salg av varige driftsmidler	0
Utbetalinger ved kjøp av aksjer og andeler	90 000
Utbetalinger ved kjøp av varige driftsmidler	0
Endringer langsiktige fordringer	0
Innbetalinger ved salg av andre investeringer	0
Utbetalinger ved kjøp av andre investeringer	0
Netto kontantstrøm fra investeringsaktiviteter	-90 000
Kontantstrømmer fra finansieringsaktiviteter	
Innbetalinger ved opptak av ny langsiktig gjeld	180 000
Innbetalinger ved opptak av ny kortsiktig gjeld	0
Utbetalinger ved nedbetaling av langsiktig gjeld	0
Utbetalinger ved stiftelseskostnad	5 784
Netto endring i kassekreditt	0
Tilbakebetaling av egenkapital	0
Innbetalinger av EK	30 000
Utbetalinger av utbytte/konsernbidrag	0
Innbetalinger av aksjonærbidrag	0
Innbetalinger av konsernbidrag	0
Netto kontantstrøm fra finansieringsaktiviteter	204 216
Effekt av valutakursendringer på kontanter og kont.ekvivalenter	0
Netto endring i kontanter og kontantekvivalenter	70 180
Beh.av kont. og kontantekvivalenter ved periodens begynnelse	0
Beh.av kont. og kontantekvivalenter ved periodens slutt	70 181



RESULTATREGNSKAP

JOBBKRETSER GRUPPEN AS

DRIFTSINNEKTER OG DRIFTSKOSTNADER	Note	2024
Annen driftskostnad		57 810
Sum driftskostnader		57 810
Driftsresultat		-57 810
FINANSINNEKTER OG FINANSKOSTNADER		
Inntekt på investering i datterselskap		488 290
Resultat av finansposter		488 290
Resultat før skattekostnad		430 480
Skattekostnad på resultat	2	93 433
Årsresultat	3	337 047
OVERFØRINGER		
Avsatt til annen egenkapital		337 047
Sum overføringer		337 047



BALANSE

JOBBKRETSET GRUPPEN AS

EIENDELER	Note	2024
ANLEGGSMIDLER		
IMMATERIELLE EIENDELER		
VARIGE DRIFTSMIDLER		
FINANSIELLE ANLEGGSMIDLER		
Investeringer i datterselskap	4	38 090 000
Sum finansielle anleggsmidler		38 090 000
Sum anleggsmidler		38 090 000
OMLØPSMIDLER		
FORDRINGER		
Andre kortsiktige fordringer	5, 6	27 330
Konsernfordringer		488 290
Sum fordringer	5, 6	515 620
Bankinnskudd, kontanter o.l.		70 180
Sum omløpsmidler		585 800
Sum eiendeler		38 675 800



BALANSE

JOBBKRETSER GRUPPEN AS

EGENKAPITAL OG GJELD	Note	2024
EGENKAPITAL		
INNSKUTT EGENKAPITAL		
Aksjekapital	7	3 000 000
Overkurs		35 030 000
Sum innskutt egenkapital		38 030 000
OPPTJENT EGENKAPITAL		
Annen egenkapital		331 263
Sum opptjent egenkapital		331 263
Sum egenkapital	3	38 361 263
GJELD		
ANNEN LANGSIKTIG GJELD		
Langsiktig konserngjeld	5, 6	180 000
Sum annen langsiktig gjeld		180 000
KORTSIKTIG GJELD		
Leverandørgjeld	5	41 104
Betalbar skatt	2	93 433
Sum kortsiktig gjeld	5	134 537
Sum gjeld		314 537
Sum egenkapital og gjeld		38 675 800

Bergen, 09.04.2025
Styret i Jobbkretser Gruppen AS

Aksel Andreas Valen
styreleder

Pål Bjørge Havnevik
styremedlem

Gudrun Vallestad Jebsen
styremedlem



Regnskapsprinsipper

Årsregnskapet er satt opp i samsvar med regnskapslovens bestemmelser og god regnskapsskikk.

BRUK AV ESTIMATER

I utarbeidelse av årsregnskapet har man brukt estimater og forutsetninger som har påvirket resultatregnskapet og verdsettelsen av eiendeler og gjeld, samt usikre eiendeler og forpliktelser på balansedagen i henhold til god regnskapsskikk. Områder som i stor grad inneholder slike skjønsmessige vurderinger, høy grad av kompleksitet, eller områder hvor forutsetninger og estimater er vesentlige for årsregnskapet, er beskrevet i notene.

INNETEKTER

Inntektsføring ved salg av varer skjer på leveringstidspunktet. Tjenester inntektsføres etter hvert som de leveres. .

SKATT

Skattekostnaden i resultatregnskapet omfatter både periodens betalbare skatt og endring i utsatt skatt. Utsatt skatt er beregnet med 22 % på grunnlag av de midlertidige forskjeller som eksisterer mellom regnskapsmessige og skattemessige verdier, samt ligningsmessig underskudd til fremføring ved utgangen av regnskapsåret. Skatteøkende og skattereduserende midlertidige forskjeller som reverserer eller kan reverseres i samme periode er utlignet og nettoført. Netto utsatt skattefordel balanseføres i den grad det er sannsynlig at denne kan bli utnyttet.

KLASSIFISERING OG VURDERING AV OMLØPSMIDLER

Omløpsmidler og kortsiktig gjeld omfatter normalt poster som forfaller til betaling innen ett år etter balansedagen, samt poster som knytter seg til varekretsløpet. Omløpsmidler vurderes til laveste verdi av anskaffelseskost og virkelig verdi. Kortsiktig gjeld balanseføres til nominelt beløp på transaksjonstidspunktet.

DATTERSELSKAP OG TILKNYTTET SELSKAP

Datterselskap og tilknyttede selskaper vurderes etter kostmetoden i selskapsregnskapet. Investeringen er vurdert til anskaffelseskost for aksjene med mindre nedskrivning har vært nødvendig. Det er foretatt nedskrivning til virkelig verdi når verdifall skyldes årsaker som ikke kan forventes å være forbigående og det må anses nødvendig etter god regnskapsskikk. Nedskrivninger er reversert når grunnlaget for nedskrivning ikke lenger er til stede.

Utbytte, konsernbidrag og andre utdelinger fra datterselskap er inntektsført samme år som det er avsatt i givers regnskap. Overstiger utbytte / konsernbidraget andelen av opptjent resultat etter anskaffelsestidspunktet, representerer den overskytende del tilbakebetaling av investert kapital, og utdelingene er fratrukket investeringens verdi i balansen til morselskapet.

FORDRINGER

Kundefordringer og andre fordringer oppføres til pålydende etter fradrag for avsetning til forventet tap. Avsetning til tap gjøres på grunnlag av en individuell vurdering av de enkelte fordringene. For øvrige kundefordringer utføres en uspesifisert avsetning for å dekke forventet tap på krav.

KONTANTSTRØMOPPSTILLING

Kontantstrømoppstillingen er utarbeidet etter den indirekte metoden. Kontanter og kontantekvivalenter omfatter kontanter, bankinnskudd og andre kortsiktige, likvide plasseringer.



Note 1 Lønnskostnader og antall årsverk

LØNNSKOSTNADER

	2024	2023
Sum	0	0

Selskapet har i 2024 sysselsatt 0 årsverk.

Selskapet har ingen ansatte i 2024 og har ikke betalt ut lønn for dette året.

Note 2 Skatt

Årets skattekostnad	2024	2023
Resultatført skatt på ordinært resultat:		
Betalbar skatt	93 433	0
Endring i utsatt skattefordel	0	0
Skattekostnad ordinært resultat	93 433	0
Skattepliktig inntekt:		
Resultat før skatt	430 480	0
Permanente forskjeller	-5 784	0
Skattepliktig inntekt	424 696	0
Betalbar skatt i balansen:		
Betalbar skatt på årets resultat	-13 991	0
Betalbar skatt på mottatt konsernbidrag	107 424	0
Sum betalbar skatt i balansen	93 433	0
Beregning av effektiv skattesats		
Resultat før skatt	430 480	0
Beregnet skatt av resultat før skatt	94 706	0
Skatteeffekt av permanente forskjeller	-1 272	0
Sum	93 433	0
Effektiv skattesats	21,7 %	0,0 %

Skatteeffekten av midlertidige forskjeller som har gitt opphav til utsatt skatt og utsatte skattefordeler, spesifisert på typer av midlertidige forskjeller

	2024	2023	Endring
Utsatt skatt (22 %)	0	0	0



Note 3 Egenkapital

	Aksje- kapital	Overkurs	Annen egenkapital	Sum
Pr. 01.01.2024	0	0	0	0
Stiftelse	30 000	0	-5 784	24 216
Tingsinnskudd	2 970 000	35 030 000		38 000 000
Årsresultat	0	0	337 047	337 047
Pr. 31.12.2024	3 000 000	35 030 000	331 263	38 361 263

Note 4 Datterselskap, TS og FKV

	Kontor- kommune	Eier- andel	Stemme- andel	Anskaffelses kost	Andel egenkapital	Andel resultat
DS/FKV/TS						
Jobbkretser AS	Bergen	100,0%	100,0%	38 000 000	6 919 955	719 122
Jobbkretser	Bergen	100,0%	100,0%	30 000	-31 440	-321 534
Handling Service AS						
Jobbkretser	Bergen	100,0%	100,0%	30 000	102 023	749 941
Resources AS						
Jobbkretser	Bergen	100,0%	100,0%	30 000	94 032	69 816
Technology AS						
Sum				38 090 000	7 084 570	1 217 346

Jobbkretser AS er ervervet ved tingsinnskudd fra aksjojnærene. Verdi er markedsverdi pr innskuddstidspunkt.

Det er ikke vurdert at det er behov for nedskrivninger av verdiene i selskapene.

Note 5 Mellomværende med selskap i samme konsern

	2024	2023
Fordringer		
Andre kortsiktige fordringer konsern	488 290	0
Sum	488 290	0
Gjeld		
Lån fra foretak i samme konsern	180 000	0
Sum	180 000	0

Andre kortsiktige fordringer konsern er mottatt konsernbidrag 2024, utbetalt i 2025.



Note 6 Fordringer og gjeld

2024

Gjeld som er sikret ved pant utgjør kr. 0. Balanseført verdi av de pansatte eiendelene utgjør kr. 0.

Note 7 Aksjonærer

AKSJEKAPITALEN I JOBBKRETSE GRUPPEN AS PR. 31.12 BESTÅR AV:

	Antall	Pålydende	Bokført
Ordinære aksjer	30 000	100,0	3 000 000
Sum	30 000		3 000 000

EIERSTRUKTUR

De største aksjonærene i % pr. 31.12 var:

	Ordinære	Eierandel	Stemmeandel
Karl Parmann Holding AS	11 730	39,1	39,1
Aksel Valen Holding AS	7 170	23,9	23,9
Slettjord Holding AS	5 400	18,0	18,0
Havnevik Holding AS	4 800	16,0	16,0
Espen A. Pedersen Holding AS	900	3,0	3,0
Totalt antall aksjer	30 000	100,0	100,0

Note 8 Avsetning for forpliktelser

Det er ikke behov for avsetninger for forpliktelser i balansen.



BankID Signing
Pål Bjørge Havnevik
2025-04-09

BankID Signing
Aksel Andreas Valen
2025-04-10

BankID Signing
Gudrun Vallestad Jebsen
2025-04-11

Jobbkretser Gruppen AS

ARSBERETNING 2024

Virksomhetens art og hvor den drives

Jobbkretser Gruppen AS er morselskapet i konsernet. Selskapet eier selskapene, Jobbkretser AS, Jobbkretser Technology AS, Jobbkretser Resources AS og Jobbkretser Handling Service AS. Konsernet sin virksomhet omfatter utleie av arbeidskraft (Bemanningsbyrå), og med tilhørende støttefunksjoner i rekruttering, logistiktjenester og systemer for håndtering av arbeidsgiveransvaret og utleie.

Jobbkretser Gruppen AS er morselskap til følgende selskap og har ingen drift i 2024 utover å utøve eierskap:

- Jobbkretser Technology AS har utviklere en programvare som Jobbkretser AS benytter i sin daglige drift. Systemet skal løse utfordringer og driftsrelaterte oppgaver som er tilknyttet drift av bemanningsbyråer. Selskapet leier inn kvalifisert personell til utvikling.
- Jobbkretser Resources AS, rekrutteringsbyrå som driver rekruttering inn til Jobbkretser AS
- Jobbkretser Handling Service AS er et støtteselskap som driver frakt og materialforvaltning av personell fra Jobbkretser AS, og som leies ut til kunder innen verft og industri.

Alle selskaper er støtteselskaper til Jobbkretser AS, der hovedvirksomheten til konsernet ligger.

Selskapet sitt hovedkontor ligger i Bergen.

Videre om Jobbkretser AS som er konsernets hovedselskap.

Virksomhetens forretningside og strategi:

Visjon: "Jobbkretser skal bidra til at alle deler av samfunnet skal ha tillit til og akseptere bemanningsbransjen".

Misjon: "Jobbkretser er et bemanningsbyrå, som sammen med bemanningspartnere, leverer bemanningstjenester i Norge. Jobbkretser skal ha de mest fornøyde medarbeidere, partnere og kunder. Innen 2031 skal Jobbkretser være blant topp 5 i bransjen."

Rettvisende oversikt over utvikling og resultat

Det foreligger en vekststrategi og forventning av nysalg av nye Partnere og innleiery. Strategisk satsing på et utvalg fagområder og effektivisering av driften, gir forventninger om økt resultatgrad i årene som kommer.

Styret mener at årsregnskapet gir et rettvisende bilde av selskapets eiendeler og gjeld, finansielle stilling og resultat.

Sentrale risikoer og usikkerhetsfaktorer

Den politiske situasjonen i Norge er uavklart når det kommer til innleie. Kan forvente oss ytterlige lovendringer, som kan gi en nedgang i enkelte områder. Et forbud kan åpne for nye modeller og produkter. Tollmurer og frihandel er utfordret av USA sin administrasjon. Det er knyttet stor usikkerhet til hvordan dette vil påvirke norske arbeidsplasser. Det er også knyttet stor usikkerhet rundt krigen i Europa.

Forskning og utvikling

Jobbkretser AS har endret struktur i 2024. Jobbkretser Gruppen er opprettet som morselskap. Jobbkretser AS, sammen med øvrige datterselskaper er underlaget morselskapet. Modellen gjør at satsningsområder som, teknologi, rekruttering og logistikk/materiell leveranser, er oppdelt i egne selskaper, og med tilhørende strategier. Jobbkretser AS er bemanningsbyrået i Jobbkretser Gruppen AS. Jobbkretser Technology AS er et utviklingselskap som utvikler programvare som vil være sentralt i videre satsing av Jobbkretser AS. Kostnader som består av lønnskostnader på dedikerte medarbeidere i 2024 og direkte kostnader er aktivert under utvikling i konsernregnskapet, og er ventet å gi god avkastning i årene som kommer. Det er ventet at programvaren vil ferdigstilt ila 2026 og være en sentral del av virksomheten til Jobbkretser AS.



Finansiell Risiko

- Overordnet målsetting og strategi

Teknologi; ved bruk av åpne API'er, digital veiledning og kontroll og integrasjoner mot globale programvarer, vil teknologien gi oss trygghet og fleksibilitet.

Spesialisering; Spesialisering av roller, nødvendige sertifiseringer, samt sentraliseringer av oppgaver vil gi oss effektivitet og kvalitet.

Rettferdighet; HMS, trygghet, ærlighet og ha det gøy på arbeid, skal gi eierskap, stolthet og motivasjon.

Salg og service; Service og kvalitet i alle ledd, underbygger en god leveranse. Et målrettet fokus på nysalg og mersalg for å ta ut salgspotensialet i kontrakter og kunder.

- Markedsrisiko

Selskapet er i liten grad eksponert for valutarisiko. Jobbkretser har opparbeidet seg en god kundekrets og det er liten risiko knyttet til å miste kunder. Selskapet jobber innen bemanningsbransjen som offentlige myndigheter ønsker å regulere mer. Jobbkretser AS ser dette som en mulighet fremfor en trussel, og vil jobbe aktivt for å tilfredsstillende eventuelle krav som vil komme.

- Kredittrisiko

Risiko for at motparter/kunder ikke har økonomisk evne til å oppfylle sine forpliktelser anses som lav. Det har vært lite tap blant eksisterende og nye kunder. Selskapet anser at behovet for kreditt er lav, men tilstede om det skulle bli nødvendig. Det er inngått en avtale med et kredittforsikringsselskap om forsikring av fordringer.

- Likviditetsrisiko

Selskapet anser likviditetssituasjonen til å være tilfredsstillende. I en vekstfase vil det midlertidig være behov for likviditet, og selskapet har inngått factoringpartner ifm tilførsel av kapital ved behov. Avtalen gjør selskapet i stand til å vokse og ha tilgang til likviditet.

Selskapet har ikke ekstern langsiktig gjeld og heller ikke har planer om å ta opp slik gjeld.

Fortsatt drift

Årsregnskapet/konsernregnskapet for 2024 er satt opp under forutsetning av fortsatt drift. Det bekreftes herved at forutsetningen for fortsatt drift er til stede.

Arbeidsmiljø

Sykefraværet i selskapet var på 3,5% av utleide medarbeidere, og 2% i administrasjonen. Styret anser dette som tilfredsstillende, men vil fortsette arbeidet med å redusere antall sykedager for utleide medarbeidere.

Selskapet har en HMS policy og HMS plan, samt en null skade filosofi. Alle skader rapporteres og evalueres. I 2024 er det registrert 8 skader, hvor 3 trengte medisinsk behandling.

Arbeidsmiljøet betraktes som godt, og det iverksettes løpende tiltak for forbedringer.

Likestilling

Konsernet har pr utgangen av året 863 ansatte(årsverk). Årsverk er fordelt på 802 menn og 61 kvinner. Gjennomsnittslønn på et årsverk for kvinner er 422.000 kr og 495.000 kr for menn. Kvinneandelen i administrative stillinger utgjør 50 %, mens andelen av kvinner i lederstillinger utgjør 25 %.

Selskapet/konsernet har som policy at arbeid av lik verdi skal gi lik lønn.

Selskapet/konsernet arbeider aktivt, målrettet og planmessig for likestilling innenfor virksomheten. Ved rekruttering, både internt og eksternt prioriteres personlige kvalifikasjoner fremfor kjønn. Det underrepresenterte kjønn vil i større grad bli oppfordret til å søke. På denne måten vil selskapet forsøke å øke kvinneandelen i de stillingskategorier hvor denne er særskilt lav.

Tiltak for å hindre diskriminering mv.

Bedriften/konsernet arbeider aktivt for å fremme likestilling, sikre like muligheter og rettigheter og hindre diskriminering på grunn av etnisitet, nasjonal opprinnelse, avstamning, hudfarge, språk, religion og livssyn. For å bidra til dette, har bedriften/konsernet blant annet etablert rutiner for rekruttering, hvor søkere fra underrepresenterte grupper oppfordres til å søke. Det er også foretatt en gjennomgang av kriteriene for karriereutvikling og lederstillinger i bedriften.

Tiltakene er forankret i bedriften policyer og bedriftens verdier og etiske retningslinjer.

Ansvarsforsikring for styret

Det er tegnet ansvarsforsikring på styrets medlemmer og daglig leder.



Ytre miljø

Selskapets/konsernet virksomhet er ikke regulert av konsesjoner eller pålegg. Bedriften forurenser ikke det ytre miljø.

Redegjørelse for arbeid med grunnleggende menneskerettigheter og anstendige arbeidsforhold

Selskapet er et bemanningsforetak, som lønner ansatte etter norske forhold og lønnsbetingelser.

Redegjørelsen i henhold til åpenhetsloven §5 og er tilgjengelig på Jobbkretser AS's nettsider;

<https://jobbkretser.no/etikk-og-verdier/>

Redegjørelse for årsregnskapet og resultatdisponering

Etter styrets oppfatning gir fremlagt resultatregnskap og balanse med noter uttrykk for virksomhetens resultat for 2024 og økonomiske stilling ved årsskiftet.

Det er ikke inntrådt forhold etter regnskapsårets slutt som er av betydning for bedømmelsen av regnskapet/Konsernregnskapet.

Jobbkretser Gruppen AS selskapsoverskudd på NOK 337 047 for 2024 foreslås anvendt som følger:

Avsatt utbytte NOK 0

Overført til annen egenkapital NOK 337 047

Sum disponert NOK 337 047

Konsernets resultat/overskudd for 2024 på NOK 1 173 527 foreslås anvendt som følger:

Avsatt utbytte NOK 0

Overført annen egenkapital NOK 1 173 527

Sum disponert NOK 1 173 527

Bergen den 09. april 2025

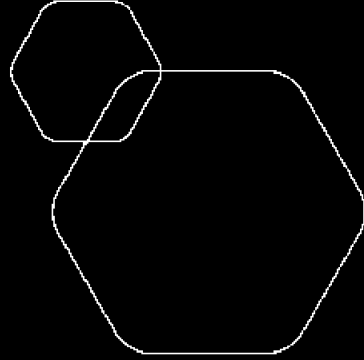
Aksel Valen
Styreleder

Pål Havnevik
Storemedlem

Gudrun Jebsen
Styremedlem



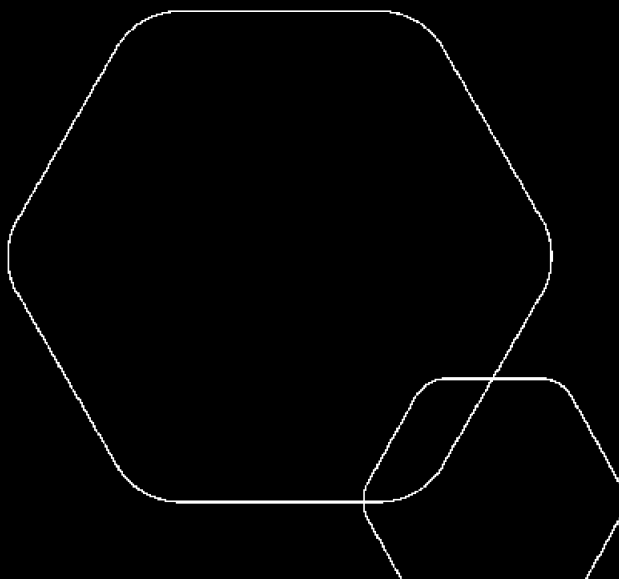
	BankID Signing Pål Børge Havnevik 2025-04-09
	BankID Signing Aksel Andreas Valen 2025-04-10
	BankID Signing Gudrun Vallestad Jobsen 2025-04-11



Årsregnskap 2024

Jobbkretser Gruppen AS

Resultatregnskap
Balanse
Noter til regnskapet



Org.nr.: 933 762 726

**Indirekte kontantstrøm****JOBBKRETSE GRUPPEN AS KONSERNREGNSKAP**

2024

Kontantstrømmer fra operasjonelle aktiviteter	
Resultat før skattekostnad	1 544 296
Periodens betalte skatt	-1 277 258
Tap+/-gevinst ved salg av anleggsmidler	-57 202
Ordinære avskrivninger	166 134
Nedskrivning anleggsmidler	0
Endring i varelager	105 990
Endring i langsiktige tilv.kontrakter	0
Endring i kundefordringer	-7 897 095
Endring i andre kortsiktige krav	-1 054 327
Endring i leverandørgjeld	1 384 127
Poster klassifisert som invest. Eller finansaktiviteter	0
Endringer i andre tidsavgrensingsposter	5 510 621
Nto kontantstrøm fra operasjonelle aktiviteter	-1 574 714
Kontantstrømmer fra investeringsaktiviteter	
Innbetalinger ved salg av varige driftsmidler	0
Utbetalinger ved kjøp av aksjer og andeler	0
Utbetalinger ved kjøp av varige driftsmidler	1 381 841
Endringer langsiktige fordringer	-38 992
Innbetalinger ved salg av andre investeringer	0
Utbetalinger ved kjøp av andre investeringer	0
Netto kontantstrøm fra investeringsaktiviteter	-1 420 833
Kontantstrømmer fra finansieringsaktiviteter	
Innbetalinger ved opptak av ny langsiktig gjeld	1 000 000
Innbetalinger ved opptak av ny kortsiktig gjeld	0
Utbetalinger ved nedbetaling av langsiktig gjeld	0
Utbetalinger ved nedbetaling av kortsiktig gjeld	0
Netto endring i kassekreditt	0
Tilbakebetaling av egenkapital	0
Innbetalinger av EK	30 000
Utbetalinger av utbytte/konsernbidrag	4 338 000
Innbetalinger av aksjonærbidrag	0
Innbetalinger av konsernbidrag	0
Netto kontantstrøm fra finansieringsaktiviteter	-3 308 000
Effekt av valutakursendringer på kontanter og kont.ekvivalenter	0
Netto endring i kontanter og kontantekvivalenter	-6 303 547
Beh.av kont. og kontantekvivalenter ved periodens begynnelse	14 535 217
Beh.av kont. og kontantekvivalenter ved periodens slutt	8 231 671



RESULTATREGNSKAP

JOBBKRETSER GRUPPEN AS

DRIFTSINNEKTER OG DRIFTSKOSTNADER	Note	2024
Salgsinntekt	1	282 516 955
Annen driftsinntekt		239 257
Sum driftsinntekter		282 756 212
Varekostnad		55 533 387
Lønnskostnad	2, 3	218 294 659
Avskrivning av driftsmidler og immaterielle eiendeler	4	166 134
Annen driftskostnad	3	7 295 970
Sum driftskostnader		281 290 150
Driftsresultat		1 466 062
FINANSINNEKTER OG FINANSKOSTNADER		
Annen renteinntekt		219 919
Annen finansinntekt		164
Annen rentekostnad		139 403
Annen finanskostnad		2 446
Resultat av finansposter		78 234
Resultat før skattekostnad		1 544 296
Skattekostnad på resultat	5	370 769
Årsresultat	6	1 173 527
OVERFØRINGER		
Avsatt til annen egenkapital		1 173 527
Sum overføringer		1 173 527



BALANSE

JOBBKRETSER GRUPPEN AS

EIENDELER	Note	2024
ANLEGGSMIDLER		
IMMATERIELLE EIENDELER		
Konsesjoner, patenter o.l.	4	2 575 703
Utsatt skattefordel	5	9 384
Sum immaterielle eiendeler		2 585 087
VARIGE DRIFTSMIDLER		
Driftsløsøre, inventar o.a. utstyr	4	349 354
Sum varige driftsmidler		349 354
FINANSIELLE ANLEGGSMIDLER		
Andre langsiktige fordringer	7	38 992
Sum finansielle anleggsmidler		38 992
Sum anleggsmidler		2 973 432
OMLØPSMIDLER		
FORDRINGER		
Kundefordringer		52 611 890
Andre kortsiktige fordringer	7	3 040 939
Sum fordringer	7	55 652 830
Bankinnskudd, kontanter o.l.	8	8 231 671
Sum omløpsmidler		63 884 500
Sum eiendeler		66 857 932



BALANSE

JOBBKRETSER GRUPPEN AS

EGENKAPITAL OG GJELD	Note	2024
EGENKAPITAL		
INNSKUTT EGENKAPITAL		
Aksjekapital	9	3 000 000
Overkurs		530 000
Sum innskutt egenkapital		3 530 000
OPPTJENT EGENKAPITAL		
Annen egenkapital		3 756 967
Sum opptjent egenkapital		3 756 967
Sum egenkapital	6	7 286 967
GJELD		
ANNEN LANGSIKTIG GJELD		
Øvrig langsiktig gjeld		1 000 000
Sum annen langsiktig gjeld		1 000 000
KORTSIKTIG GJELD		
Leverandørgjeld		6 304 259
Betalbar skatt	5	379 922
Skyldig offentlige avgifter		21 391 870
Annen kortsiktig gjeld		30 494 914
Sum kortsiktig gjeld		58 570 965
Sum gjeld		59 570 965
Sum egenkapital og gjeld		66 857 932

09.04.2025

Styret i Jobbkretser Gruppen AS

Aksel Andreas Valen
styreleder

Pål Børge Havnevik
styremedlem

Gudrun Vallestad Jebsen
styremedlem



Regnskapsprinsipper

Årsregnskapet er satt opp i samsvar med regnskapslovens bestemmelser og god regnskapsskikk.

KONSOLIDERING

Konsernregnskapet inkluderer Jobbkretser Gruppen AS, morselskap og dets 100% eide datterselskap; Jobbkretser AS, Jobbkretser Handling Service AS, Jobbkretser Reosources AS og Jobbkretser Technology AS. Det er ingen minoritetsinteresser i konsernet. Transaksjoner og mellomværende mellom selskapene i konsernet er eliminert. Konsernregnskapet er utarbeidet etter ensartede prinsipper, ved at datterselskapet følger de samme regnskapsprinsipper som morselskapet.

Året 2024 er første gang det lages konsernregnskap, Jobbkretser AS og Jobbkretser Handling Service AS var eneste selskapene som var i drift i 2023. Det er ikke laget sammenstillingstall for konsernet, da det ble stiftet i 2024.

Oppkjøpsmetoden benyttes ved regnskapsføring av virksomhetssammenslutninger. Selskaper som er kjøpt eller solgt i løpet av året inkluderes i konsernregnskapet fra det tidspunktet kontroll oppnås og inntil kontroll opphører.

Tilknyttede selskaper er enheter hvor konsernet har betydelig, men ikke bestemmende innflytelse, over den finansielle og operasjonelle styringen (normalt ved eierandel på mellom 20 % og 50 %). Konsernregnskapet inkluderer konsernets andel av resultat fra tilknyttede selskaper regnskapsført etter egenkapitalmetoden fra det tidspunktet betydelig innflytelse oppnås og inntil slik innflytelse opphører. Det er ingen tilknyttede selskaper i årets konsernregnskap.

Når konsernets tapsandel overstiger investeringen i et tilknyttet selskap, reduseres konsernets balanseførte verdi til null og ytterligere tap regnskapsføres ikke med mindre konsernet har en forpliktelse til å dekke dette tapet.

BRUK AV ESTIMATER

I utarbeidelse av årsregnskapet har det ikke vært behov for estimater. Med unntak av estimert levetid på driftsmidler.

INNETEKTER

Inntektsføring ved salg av varer skjer på leveringstidspunktet. Tjenester inntektsføres etter hvert som de leveres.

SKATT

Skattekostnaden i resultatregnskapet omfatter både periodens betalbare skatt og endring i utsatt skatt. Utsatt skatt er beregnet med 22 % på grunnlag av de midlertidige forskjeller som eksisterer mellom regnskapsmessige og skattemessige verdier, samt ligningsmessig underskudd til fremføring ved utgangen av regnskapsåret. Skatteøkende og skattereduserende midlertidige forskjeller som reverserer eller kan reverseres i samme periode er utlignet og nettoført. Netto utsatt skattefordel balanseføres i den grad det er sannsynlig at denne kan bli utnyttet.

KLASSIFISERING OG VURDERING AV ANLEGGSMIDLER

Anleggsmidler omfatter eiendeler bestemt til varig eie og bruk. Anleggsmidler er vurdert til anskaffelseskost, fratrukket avskrivninger og nedskrivninger. Langsiktig gjeld balanseføres til nominelt beløp på transaksjonstidspunktet.

Varige driftsmidler balanseføres og avskrives over driftsmidlets økonomiske levetid. Vesentlige driftsmidler som består av flere betydelige komponenter med ulik levetid er dekomponert med ulik avskrivningstid for de ulike komponentene. Direkte vedlikehold av driftsmidler kostnadsføres løpende under driftskostnader, mens påkostninger eller forbedringer tillegges driftsmidlets kostpris og avskrives i takt med driftsmidlet. Varige driftsmidler nedskrives til gjenvinnbart beløp ved verdifall som forventes ikke å være forbigående. Gjenvinnbart beløp er det høyeste av netto salgsverdi og verdi i bruk. Verdi i bruk er nåverdi av fremtidige kontantstrømmer knyttet til eiendelen. Nedskrivningen reverseres når grunnlaget for nedskrivningen ikke



lenger er til stede.

KLASSIFISERING OG VURDERING AV OMLØPSMIDLER

Omløpsmidler og kortsiktig gjeld omfatter normalt poster som forfaller til betaling innen ett år etter balansedagen, samt poster som knytter seg til varekretsløpet. Omløpsmidler vurderes til laveste verdi av anskaffelseskost og virkelig verdi. Kortsiktig gjeld balanseføres til nominelt beløp på transaksjonstidspunktet.

VARER

Varer er vurdert til det laveste av anskaffelseskost og netto salgsverdi. Netto salgsverdi er estimert salgspris ved ordinær drift etter fradrag for beregnede nødvendige utgifter for gjennomføring av salget. Anskaffelseskost inkluderer utgifter påløpt ved anskaffelse av varene og kostnader for å bringe varene til nåværende plassering og tilordnes ved bruk av FIFO - prinsippet.

FORDRINGER

Kundefordringer og andre fordringer oppføres til pålydende etter fradrag for avsetning til forventet tap. Avsetning til tap gjøres på grunnlag av en individuell vurdering av de enkelte fordringene. For øvrige kundefordringer utføres en uspesifisert avsetning for å dekke forventet tap på krav.

PENSJONER - INNSKUDDSBASERT ORDNING

Kostnaden til innskuddsbasert pensjonsordning tilsvarer periodens premie til forsikringsselskapet.

KONTANTSTRØMOPPSTILLING

Kontantstrømoppstillingen er utarbeidet etter den indirekte metoden. Kontanter og kontantekvivalenter omfatter kontanter, bankinnskudd og andre kortsiktige, likvide plasseringer.

Note 1 Salgsinntekter

	2024	2023
Pr. Virksomhetsområde		
Utleie av arbeidskraft	282 516 955	0
Sum	282 516 955	0
Geografisk fordeling		
Nord-Norge	5 650 339	0
Vest-Norge	152 559 156	0
Øst Norge	110 181 612	0
Sør Norge	14 125 848	0
Sum	282 516 955	0

Note 2 Innskuddspensjon

Jobbkretser Gruppen AS har innskuddsplaner i samsvar med lokale lover. Innskuddsplanen omfatter heltidsansatte og utgjør 2 % av lønnen. Pr. 31.12.2024 var det 347 medlemmer i ordningen.

Kostnadsført innskudd utgjorde NOK 3 535 478 i 2024.



Note 3 Lønnskostnader og ytelser, godtgjørelser til daglig leder, styret og revisor

LØNNSKOSTNADER

	2024	2023
Lønninger	186 583 764	0
Arbeidsgiveravgift	25 117 946	0
Pensjonskostnader	5 039 962	0
Andre ytelser	1 552 988	0
Sum	218 294 659	0

Selskapet har i 2024 sysselsatt 350 årsverk.

PENSJONSFORPLIKTELSE

Selskapet er pliktig til å ha tjenestepensjonsordning etter lov om obligatorisk tjenestepensjon. Selskapets pensjonsordninger tilfredsstiller kravene i denne lov.

YTELSER TIL LEDEDE PERSONER

	Daglig leder	Styret
Lønn	1 096 620	1 808 080
Pensjonskostnader	20 253	31 562
Annen godtgjørelse	61 981	116 259
Sum	1 178 854	1 955 901

Daglig leder har avtale om bonus dersom vekst, resultater innfrir gitte kriterier. Det er ikke avsatt bonus for 2024 en bonusavtale.

Lønn til styret er lønn for arbeid, herunder er 55 000 styrehonorar.

Bonus

Ansatte har ikke fast avtale om bonus, men det er bevilget 5% av årsresultatet etter skatt i bonus til alle internt ansatte, med totalt 37 630. Beløpet er utbetalt i 2025.

Ledende ansatte har ikke avtale om bonus eller aksjebasert avlønning utover ovenstående.

REVISOR

Kostnadsført revisjonshonorar for 2024 utgjør kr 104 600 ekskl. mva.
I tillegg kommer honorar for andre tjenester med kr 43 700 ekskl. mva.



Note 4 Varige driftsmidler

	Programvare	Driftsløsøre, inventar o.a. utstyr	Totalt
Anskaffelseskost 01.01.2024	0	887 462	887 462
Tilgang kjøpte driftsmidler	2 575 703	0	2 575 703
Anskaffelseskost 31.12.2024	2 575 703	887 462	3 463 165
Akkumulerte avskrivninger 31.12	0	538 108	538 108
Bokført verdi 31.12.2024	2 575 703	349 354	2 925 057
Årets avskrivninger	0	166 134	166 134
Akk. av- og nedskrivninger 31.12.2024	0	166 134	166 134

Driftsmidler avskrives over 3-5 år.

Programvare er under utvikling og når denne er ferdigutviklet, vil man foreta avskrivning over antatt levetid.

Note 5 Skatt

Årets skattekostnad	2024	2023
Resultatført skatt på ordinært resultat:		
Betalbar skatt	481 498	0
Endring i utsatt skattefordel	-110 729	0
Skattekostnad ordinært resultat	370 769	0
Skattepliktig inntekt:		
Resultat før skatt	1 544 296	0
Permanente forskjeller	241 059	0
Endring i midlertidige forskjeller	-3 361	0
Skattepliktig inntekt	1 781 993	0
Betalbar skatt i balansen:		
Betalbar skatt på årets resultat	379 922	0
Sum betalbar skatt i balansen	379 922	0
Beregning av effektiv skattesats		
Resultat før skatt	1 544 296	0
Beregnet skatt av resultat før skatt	339 745	0
Skatteeffekt av permanente forskjeller	53 033	0
Sum	392 778	0
Effektiv skattesats	25,4 %	0,0 %

Skatteeffekten av midlertidige forskjeller som har gitt opphav til utsatt skatt og utsatte skattefordeler, spesifisert på typer av midlertidige forskjeller

	2024	2023	Endring
Fordringer	-42 653	-46 014	-3 362
Sum	-42 653	-46 014	-3 361



Grunnlag for utsatt skattefordel	-42 653	-46 014	-3 361
Utsatt skattefordel (22 %)	-9 384	-10 123	-740

Endring i utsatt skatt er i år grunnlaget fra 2023 i selskapsregnskapet til Jobbkretser AS.

Note 6 Egenkapital

	Aksjekapital	Overkurs	Annen innskutt egenkapital	Annen egenkapital	Sum egenkapital
Pr. 31.12.2023	3 470 000	30 000	0	2 600 792	6 100 792
Årets resultat				1 173 527	1 173 527
Stiftelse selskap	30 000	0		-17 352	12 648
Pr 31.12.2024	3 500 000	30 000	0	3 756 967	7 286 967

Egenkapital pr 31.12 er inngående tall fra Jobbkretser AS og Jobbkretser Handling Service AS før de ble konsern.

Note 7 Fordringer og gjeld

2024

Gjeld som er sikret ved pant utgjør kr. 0. Balanseført verdi av de pansatte eiendelene utgjør kr. 0.

Note 8 Bankinnskudd

Innestående midler på skattetrekkkonto (bundne midler) er på kr. 6 271 589.

Note 9 Aksjonærer

AKSJEKAPITALEN I JOBBKRETSE GRUPPEN AS PR. 31.12 BESTÅR AV:

	Antall	Pålydende	Bokført
Ordinære aksjer	30 000	100,0	3 000 000
Sum	30 000		3 000 000

EIERSTRUKTUR

De største aksjonærene i % pr. 31.12 var:

	Ordinære	Eierandel	Stemmeandel
Karl Parmann Holding AS	11 730	39,1	39,1
Aksel Valen Holding AS	7 170	23,9	23,9
Slettjord Holding AS	5 400	18,0	18,0
Havnevik Holding AS	4 800	16,0	16,0
Espen A. Pedersen Holding AS	900	3,0	3,0
Totalt antall aksjer	30 000	100,0	100,0