



ÅRSREGNSKAPET FOR REGNSKAPSÅRET 2020 - GENERELL INFORMASJON

Enheten

Organisasjonsnummer: 951 798 924
Organisasjonsform: Aksjeselskap
Foretaksnavn: OLE & PEDER ØDEGAARD AS
Forretningsadresse: Lilleborgeveien 18
1655 SELLEBAKK

Regnskapsår

Årsregnskapets periode: 01.01.2020 - 31.12.2020

Konsern

Morselskap i konsern: Nei

Regnskapsregler

Regler for små foretak benyttet: Nei
Benyttet ved utarbeidelsen av årsregnskapet til selskapet: Regnskapslovens alminnelige regler

Årsregnskapet fastsatt av kompetent organ

Bekreftet av representant for selskapet: Jon L. Andresen
Dato for fastsettelse av årsregnskapet: 25.04.2021

Grunnlag for avgivelse

År 2020: Årsregnskapet er elektronisk innlevert
År 2019: Tall er hentet fra elektronisk innlevert årsregnskap fra 2020

Det er ikke krav til at årsregnskapet m.v. som sendes til Regnskapsregisteret er undertegnet. Kontrollen på at dette er utført ligger hos revisor/enhetens øverste organ. Sikkerheten ivaretas ved at innsender har rolle/rettighet for innsending av årsregnskapet via Altinn, og ved at det bekreftes at årsregnskapet er fastsatt av kompetent organ.

Brønnøysundregistrene, 02.08.2022



Resultatregnskap

Beløp i: NOK	Note	2020	2019
RESULTATREGNSKAP			
Inntekter			
Salgsinntekt	13	80 645 927	81 536 533
Annen driftsinntekt		1 194 000	150 000
Sum inntekter		81 839 927	81 686 533
Kostnader			
Varekostnad		26 990 026	28 525 491
Lønnskostnad	2	18 421 608	18 254 576
Avskrivning av driftsmidler og immaterielle eiendeler	3	1 530 348	1 369 000
Annen driftskostnad	2, 11	16 905 655	15 639 727
Sum kostnader		63 847 638	63 788 793
Driftsresultat		17 992 290	17 897 739
Finansinntekter og finanskostnader			
Renteinntekt fra foretak i samme konsern		262 615	354 918
Annen renteinntekt		223 186	642 232
Annen finansinntekt		2 640 770	
Sum finansinntekter		3 126 571	997 150
Annen rentekostnad		7 775	4 464
Sum finanskostnader		7 775	4 464
Netto finans		3 118 796	992 686
Ordinært resultat før skattekostnad		21 111 085	18 890 426
Skattekostnad på ordinært resultat	5	4 069 490	4 156 306
Ordinært resultat etter skattekostnad		17 041 595	14 734 120
Årsresultat		17 041 595	14 734 120
Årsresultat etter minoritetsinteresser		17 041 595	14 734 120
Totalresultat		17 041 595	14 734 120



Resultatregnskap

Beløp i: NOK	Note	2020	2019
Overføringer og disponeringer			
Konsernbidrag		36 950 000	15 000 000
Avsatt til annen egenkapital		-19 908 405	-265 880
Sum overføringer og disponeringer		17 041 595	14 734 120



Balanse

Beløp i: NOK	Note	2020	2019
BALANSE - EIENDELER			
Anleggsmidler			
Immaterielle eiendeler			
Utsatt skattefordel	5	593 065	378 448
Sum immaterielle eiendeler		593 065	378 448
Varige driftsmidler			
Tomter, bygninger o.a. fast eiendom		586 125	586 125
Driftsløsøre, inventar o.a. utstyr		6 213 949	5 297 583
Sum varige driftsmidler	3, 10	6 800 074	5 883 708
Finansielle anleggsmidler			
Investeringer i tilknyttet selskap	8		509 230
Lån til tilknyttet selskap og felles kontrollert virksomhet	8		2 466 254
Sum finansielle anleggsmidler			2 975 484
Sum anleggsmidler		7 393 139	9 237 640
Omløpsmidler			
Varer			
Sum varer	12	692 000	
Fordringer			
Kundefordringer	8, 9, 10	24 823 824	15 835 539
Andre kortsiktige fordringer	8	14 552 319	14 083 837
Sum fordringer		39 376 143	29 919 376
Bankinnskudd, kontanter og lignende			
Bankinnskudd, kontanter o.l.	7	9 853 215	13 452 864
Sum bankinnskudd, kontanter og lignende		9 853 215	13 452 864
Sum omløpsmidler		49 921 358	43 372 240
SUM EIENDELER		57 314 496	52 609 880



Balanse

Beløp i: NOK	Note	2020	2019
BALANSE - EGENKAPITAL OG GJELD			
Egenkapital			
Innskutt egenkapital			
Aksjekapital 500 aksjer á pål. kr 1 000	4	500 000	500 000
Sum innskutt egenkapital		500 000	500 000
Opptjent egenkapital			
Annen egenkapital		715 883	20 624 288
Sum opptjent egenkapital		715 883	20 624 288
Sum egenkapital	6	1 215 883	21 124 288
Gjeld			
Langsiktig gjeld			
Utsatt skatt	5		
Annen langsiktig gjeld			
Gjeld til kredittinstitusjoner	10		
Øvrig langsiktig gjeld	8		
Sum langsiktig gjeld		0	0
Kortsiktig gjeld			
Leverandørgjeld	8	4 669 734	3 365 091
Betalbar skatt	5	4 284 109	4 418 184
Skyldige offentlige avgifter		3 499 085	3 261 102
Annen kortsiktig gjeld	8	43 645 685	20 441 214
Sum kortsiktig gjeld		56 098 613	31 485 592
Sum gjeld		56 098 613	31 485 592
SUM EGENKAPITAL OG GJELD		57 314 496	52 609 880



Resultatregnskap

Ole & Peder Ødegaard AS

Driftsinntekter og driftskostnader	Note	2020	2019
Salgsinntekt	13	80 645 927	81 536 533
Annen driftsinntekt		1 194 000	150 000
Sum driftsinntekter		81 839 927	81 686 533
Varekostnad		26 990 026	28 525 491
Lønnskostnad	2	18 421 608	18 254 576
Avskrivning av driftsmidler og immaterielle eiendeler	3	1 530 348	1 369 000
Annen driftskostnad	2, 11	16 905 655	15 639 727
Sum driftskostnader		63 847 638	63 788 793
Driftsresultat		17 992 290	17 897 739
Finansinntekter og finanskostnader			
Renteinntekt fra foretak i samme konsern		262 615	354 918
Annen renteinntekt		223 186	642 232
Annen finansinntekt		2 640 770	0
Annen rentekostnad		7 775	4 464
Resultat av finansposter		3 118 796	992 686
Ordinært resultat før skattekostnad		21 111 085	18 890 426
Skattekostnad på ordinært resultat	1, 5	4 069 490	4 156 306
Ordinært resultat		17 041 595	14 734 120
Årsresultat		17 041 595	14 734 120
Overføringer			
Avsatt konsernbidrag		36 950 000	15 000 000
Avsatt til annen egenkapital		-19 908 405	-265 880
Sum overføringer		17 041 595	14 734 120



Balanse

Ole & Peder Ødegaard AS

Eiendeler	Note	2020	2019
Anleggsmidler			
Utsatt skattefordel	1, 5	593 065	378 448
Sum immaterielle eiendeler		593 065	378 448
Varige driftsmidler			
Tomter, bygninger o.a. fast eiendom		586 125	586 125
Driftsløsøre, inventar o.a. utstyr		6 213 949	5 297 583
Sum varige driftsmidler	3, 10	6 800 074	5 883 708
Finansielle driftsmidler			
Investeringer i tilknyttet selskap	8	0	509 230
Lån til tilknyttet selskap og felles kontrollert virksomhet	8	0	2 466 254
Sum finansielle anleggsmidler		0	2 975 484
Sum anleggsmidler		7 393 139	9 237 640
Omløpsmidler			
Lager av varer og annen beholdning	12	692 000	0
Fordringer			
Kundefordringer	8, 9, 10	24 823 824	15 835 539
Andre kortsiktige fordringer	8	14 552 319	14 083 837
Sum fordringer		39 376 143	29 919 376
Bankinnskudd, kontanter o.l.	7	9 853 215	13 452 864
Sum omløpsmidler		49 921 358	43 372 240
Sum eiendeler		57 314 496	52 609 880




Balanse

Ole & Peder Ødegaard AS


Egenkapital og gjeld	Note	2020	2019
Innskutt egenkapital			
Aksjekapital 500 aksjer á pål. kr 1 000	4	500 000	500 000
Sum innskutt egenkapital		500 000	500 000
Opptjent egenkapital			
Annen egenkapital		715 883	20 624 288
Sum opptjent egenkapital		715 883	20 624 288
Sum egenkapital	6	1 215 883	21 124 288
Gjeld			
Annen langsiktig gjeld			
Kortsiktig gjeld			
Leverandørgjeld	8	4 669 734	3 365 091
Betalbar skatt	1, 5	4 284 109	4 418 184
Skyldige offentlige avgifter		3 499 085	3 261 102
Annen kortsiktig gjeld	8	43 645 685	20 441 214
Sum kortsiktig gjeld		56 098 613	31 485 592
Sum gjeld		56 098 613	31 485 592
Sum gjeld og egenkapital		57 314 496	52 609 880

Borge, 22.04.2021


Styret i Ole & Peder Ødegaard AS



Arne Peder Ødegaard
styreleder



Jon Ludvik Andresen
styremedlem/daglig leder



Knut Ingemann Ødegaard
styremedlem



Ole & Peder Ødegaard AS - Noter til regnskapet for 2020

NOTE 1: REGNSKAPSPRINSIPPER OG VIRKNING AV PRINSIPPENDRINGER

Regnskapet er utarbeidet i overensstemmelse med regnskapsloven og god regnskapsskikk.

Klassifisering og vurdering av balanseposter

Eiendeler bestemt for varig eie eller bruk er klassifisert som anleggsmidler. Eiendeler som er knyttet til varekretsløp er klassifisert som omløpsmidler. Fordringer klassifiseres som omløpsmidler hvis de skal tilbakebetales i løpet av ett år etter balansedagen. For gjeld er analoge kriterier lagt til grunn.

Omløpsmidler vurderes til laveste av anskaffelseskost og virkelig verdi. Kortsiktig gjeld balanseføres til nominelt beløp på etableringstidspunktet.

Anleggsmidler vurderes til anskaffelseskost. Varige anleggsmidler som har begrenset levetid, avskrives lineært over forventet økonomisk levetid. Anleggsmidlene nedskrives til virkelig verdi ved verdifall som ikke forventes å være forbigående. Langsiktig gjeld i norske kroner balanseføres til nominelt beløp på etableringstidspunktet.

Varebeholdningen er vurdert til det laveste av anskaffelseskost og virkelig verdi.

Fordringer

Kundefordringer og andre fordringer er oppført i balansen til pålydende med fradrag for påregnelig tap. Avsetning for tap gjøres på grunnlag en individuell vurdering av de enkelte fordringene. I tillegg gjøres det for øvrige kundefordringer en uspesifisert avsetning for å dekke antatt tap.

Varige driftsmidler

Varige driftsmidler er oppført til opprinnelig anskaffelseskost med fradrag for akkumulerte ordinære avskrivninger. Ordinære avskrivninger er beregnet lineært over driftsmidlenes forventede økonomiske levetid.

Finansielle eiendeler

Aksjer i datterselskaper og tilknyttede selskaper vurderes etter kostmetoden i selskapsregnskapet. Andre aksjer og obligasjoner vurderes etter laveste verdis prinsipp.

Valuta

Pengeposter i utenlandsk valuta er vurdert etter kursen ved regnskapsåret slutt.

Pensjonsmidler og pensjonsforpliktelser

Selskapet har sikret sine pensjonsforpliktelser gjennom forsikringsavtale. Pensjonsordningen tilfredsstiller kravene etter lov om obligatorisk tjenestepensjon. Pensjonsmidlene og den beregnede pensjonsforpliktelsen er ikke innarbeidet i regnskapet. Årets premeie er kostnadsført i resultatregnskapet.

Skatter

Skattekostnaden i resultatregnskapet omfatter både periodens betalbare skatt og endring i utsatt skatt. Utsatt skatt er ved årets utgang beregnet med 22 % av den midlertidige forskjellen som eksisterer mellom regnskapsmessige og skattemessige verdier, samt eventuelle ligningsmessige underskudd til fremføring ved utgangen av regnskapsåret. Satsen er på grunn av endrede skatteregler redusert fra 28% fra fjoråret. Skatteøkende og skattereduserende midlertidige forskjeller som reverserer eller kan reversere i samme periode er utlignet. Eventuell netto skattefordel er balanseført.

Inntektsføring

Inntektsføring ved salg av varer skjer på leveringstidspunktet (transaksjonstidspunktet)
Inntektsføring av tjenester skjer etter hvert som tjenestene leveres.



Ole & Peder Ødegaard AS - Noter til regnskapet for 2020

NOTE 2: ANSATTE, GODTGJØRELSER, LÅN TIL ANSATTE MV.

Lønninger	15 785 631	15 650 321
Arbeidsgiveravgift	2 179 470	2 190 103
Pensjonskostnader	294 745	294 944
Andre lønnskostnader	161 761	119 208
Sum lønnskostnader m.m.	<u>18 421 608</u>	<u>18 254 576</u>

Gjennomsnittlig antall årsverk: 25,0 25,0

Godtgjørelser	Daglig ledere	Styret
Lønn til daglig leder	1 103 018	

Revisor

Kostnadsført honorar (eks mva)	2020
Revisjon	71 680
Rådgivning	33 880
Sum	<u>105 560</u>

Pensjonsforpliktelser/ forsikring

Selskapet er pliktig å ha tjenstepensjonsordning etter lov om obligatorisk tjenstepensjon. Selskapets pensjonsordninger tilfredsstiller kravene i denne loven.

NOTE 3: VARIGE DRIFTSMIDLER

	Driftsløsøre og lignende	Grunnkostnad massemottak
Anskaffelseskost 01.01	22 348 226	586 125
Tilgang i året	2 446 714	0
Avgang i året	1 435 397	
Anskaffelseskost 31.12	<u>23 359 543</u>	<u>586 125</u>
Akk. avskrivninger pr. 31.12	-17 145 593	0
Akk. nedskrivninger pr. 31.12	0	
Reverserte nedskrivninger pr 31.12	0	
Balanseført verdi 31.12	<u>6 213 950</u>	<u>586 125</u>
Årets ord. avskrivning	1 530 348	0
Årets nedskrivning	0	0
Årets reversering av nedskrivning	0	0

NOTE 4: ANTALL AKSJER, AKSJEIEIERE MV.

Selskapets aksjekapital på kr 500.000 er fordelt på 500 aksjer à kr 1.000 i en aksjeklasse.

Selskapets aksjonærer	Eierandel
Ødegaard Holding AS	100,0 %



Ole & Peder Ødegaard AS - Noter til regnskapet for 2020

NOTE 5: SKATTER

Spesifikasjon av forskjellen mellom regnskapsmessig resultat før skattekostnad og skattepliktig nettoinntekt.

Resultat før skattekostnad	21 111 085
Permanente forskjeller	-2 613 406
Mottatt utbytte	0
Endring i midlertidige forskjeller	975 534

Skattepliktig inntekt 19 473 212

Betalbar skatt på årets ordinære resultat	22,0 %	4 284 107
Netto betalbar skatt i balansen		4 284 107
Endring utsatt skatt		-214 617
Netto ord. skattekostnad i resultatregnskapet (+utgift/-inntekt)		<u>4 069 490</u>

Spesifikasjon av midlertidige forskjeller, underskudd til fremføring og beregning av utsatt skatt:

Midlertidig forskjeller knyttet til:	31.12.2020	31.12.2019	Endring
Omløpsmidler	200 000	300 000	-100 000
Anleggsmidler	-1 492 951	-1 643 050	150 099
Regnskapsmessig avsetning	3 988 702	3 063 267	925 435
Sum midlertidige forskjeller	<u>2 695 751</u>	<u>1 720 217</u>	<u>975 534</u>
Utsatt skatt / skattefordel (-/+) 22%	<u>593 065</u>	<u>378 448</u>	<u>214 617</u>

NOTE 6: EGENKAPITAL

	Aksje- kapital	Annen egenkapital	Sum
Pr 31.12.18	<u>500 000</u>	<u>20 890 168</u>	<u>21 390 168</u>
Årets resultat		14 734 120	14 734 120
Avgitt konsernbidrag uten skattefradrag		-15 000 000	-15 000 000
Pr 31.12.19	<u>500 000</u>	<u>20 624 288</u>	<u>21 124 289</u>
Årets resultat		17 041 595	17 041 595
Avgitt konsernbidrag uten skattefradrag		-36 950 000	-36 950 000
Pr 31.12.20	<u>500 000</u>	<u>715 883</u>	<u>1 215 883</u>

NOTE 7: BUNDNE MIDLER

	2020	2019
Bankinnskudd bundet finansiell sikkerhet masseinntak	3 208 702	3 063 267
Bankinnskudd bundet for trekkmidler	1 011 259	1 008 523
Trekkansvar	864 957	597 946
Differanse:	<u>146 302</u>	<u>410 577</u>



Ole & Peder Ødegaard AS - Noter til regnskapet for 2020

NOTE 8: KONSERN, TILKNYTTET SELSKAP M.V.

Morselskapet Ødegaard Holding AS, som har forretningskontor i Fredrikstad kommune, utarbeider konsernregnskap der Ole & Peder Ødegaard AS blir konsolidert. Konsernregnskapet kan utleveres fra morselskapets kontoradresse.

Mellomregninger med andre datterselskaper og tilknyttede selskaper i konsernet utgjør:

	<u>2020</u>	<u>2019</u>
Kortsiktige fordringer	12 738 649	10 253 855
Langsiktige fordringer	0	2 466 254
Andre kortsiktige fordringer	0	2 015 792
Kundefordringer	178 535	0
Annen kortsiktig gjeld	464 960	0
Skyldig konsernbidrag	36 950 000	15 000 000

NOTE 9: VERDI AV PÅGÅENDE ARBEIDER

Selskapet benytter løpende avregning for tilordning av inntekter og kostnader for arbeid under utførelse.

Estimerte inntekter er inkludert i kundefordringer med kr 12.048.535.

NOTE 10: PANTSTILLELSER

	<u>2020</u>	<u>2019</u>
Av selskapets bokførte gjeld er sikret ved pant o.l.	0	0
Den bokførte verdi av eiendeler stillet som sikkerhet for denne gjeld er:		
Driftsløsøre, inventar mv	6 213 949	5 297 583
Kundefordringer	24 048 535	15 835 539
Sum	<u>30 262 484</u>	<u>21 133 122</u>

Ole & Peder Ødegaard AS har stillet kundefordringer, varelager og avgitt panteobligasjon i motorvogner og anleggsmaskin som sikkerhet for lån ytt til Ødegaard Holding AS. Restbeløpet pr 31.12.20 er kr 0.

NOTE 11: LEASING

Selskapet har inngått leie og leasingavtaler som ikke er balanseført:

	<u>Kostnadsført leie</u>	
<u>Varig driftsmiddel</u>	<u>2020</u>	<u>2019</u>
Driftsløsøre, inventar og annet utstyr	4 784 853	4 734 351

NOTE 12: VARELAGER

Varelageret består i sin helhet av innkjøpte handelsvarer for videresalg.



Ole & Peder Ødegaard AS - Noter til regnskapet for 2020

NOTE 13: SALGSINNTEKTER

	<u>2020</u>	<u>2019</u>
Pr. virksomhetsområde:		
Pukkverksdrift	22 719 619	19 657 738
Massemottak	13 225 920	25 216 845
Entreprenørvirksomhet	44 700 389	36 661 950
	<u>80 645 927</u>	<u>81 536 533</u>
Geografisk fordeling		
Norge	<u>80 645 927</u>	<u>81 536 533</u>



Kontantstrømoppstilling Ole & Peder Ødegaard AS

	2020
Kontantstrømmer fra operasjonelle aktiviteter	
Resultat før skattekostnad	21 111 085
Periodens betalte skatt	-4 418 184
Tap/ gevinst ved salg av eiendeler	-3 834 770
Avskrivninger	1 530 348
Endring i varelager	-692 000
Endring i kundefordringer	-8 988 285
Endring i vareleverandørgjeld	1 304 643
Endring i andre tidsavgrensingsposter	1 016 523
Netto kontantstrøm fra operasjonelle aktiviteter	<u>7 029 360</u>
Kontantstrøm fra investeringsaktiviteter	
Innbetalinger ved salg av varige driftsmidler	1 194 000
Utbetalinger ved kjøp av varige driftsmidler	-2 446 714
Utbetalinger på lånefordring konsern (korts./langs.)	-469 002
Innbetalinger på andre lånefordringer (korts./langs)	2 477 745
Innbetalinger ved salg av aksjer og obligasjoner mv	3 150 000
Netto kontantstrøm fra investeringsaktiviteter	<u>3 906 029</u>
Kontantstrømmer fra finansieringsaktiviteter	
Innbetalinger gjeld konsernselskaper	933 961
Utbetalinger gjeld konsernselskaper	-469 001
Utbetalinger av konsernbidrag til MS	-15 000 000
Netto kontantstrømmer fra finansieringsaktiviteter	<u>-14 535 040</u>
Netto kontantstrøm for perioden	<u>-3 599 652</u>
Effekt av valutakursendringer på kontanter og kontantekvivalenter	0
Kontanter og kontantekvivalenter ved periodens begynnelse	<u>13 452 864</u>
Kontanter og kontantekvivalenter ved periodens slutt	<u>9 853 212</u>



Ole & Peder Ødegaard AS

ÅRSBERETNING 2020

Virksomhetens art og hvor den drives

Ole & Peder Ødegaard AS er en entreprenørvirksomhet beliggende i Fredrikstad Kommune. Virksomheter består i tillegg til ordinær entreprenørvirksomhet også drift av pukkverk og massemttak.

Rettvisende oversikt over utvikling og resultat

Selskapet har hatt en omsetning tilsvarende fjoråret. Selskapet har en egenkapitalandel på 2% etter årets disponeringer. Likviditeten er god. Utviklingen i omsetning, resultatgrad og egenkapitalandel er som forventet.

Styret mener at årsregnskapet gir et rettvisende bilde av selskapets eiendeler og gjeld, finansielle stilling og resultat.

Sentrale risikoer og usikkerhetsfaktorer

Selskapet følger de lover og regler tilknyttet den aktiviteten som drives. Det har vært problemer med økende vannstand i massemttaket og det har vært arbeidet mye med å etablere sikker drenering.

Finansiell risiko

Styret anser at selskapets finansielle risiko er liten.

Fortsatt drift

Årsregnskapet for 2020 er satt opp under forutsetning av fortsatt drift. Det bekreftes herved at forutsetningen for fortsatt drift er til stede.

Arbeidsmiljø

Sykefraværet utgjorde 0,81 % av total arbeidstid. Styret anser dette som tilfredsstillende, men vil fortsette arbeidet med å redusere antall sykedager.

Det har ikke forekommet eller blitt rapportert alvorlige arbeidsuhell eller ulykker i løpet av året, som har resultert i store materielle skader eller personskader.

Arbeidsmiljøet betraktes som godt, og det iverksettes løpende tiltak for forbedringer.

Likestilling

Selskapet har pr utgangen av året 28 ansatte, av disse er 3 kvinner. Selskapet har som policy at arbeid av lik verdi skal gi lik lønn. Selskapet arbeider aktivt, målrettet og planmessig for likestilling innenfor virksomheten.

Tiltak for å hindre diskriminering mv.

Bedriften arbeider aktivt for å fremme likestilling, sikre like muligheter og rettigheter og hindre diskriminering på grunn av etnisitet, nasjonal opprinnelse, avstamning, hudfarge, språk, religion og livssyn.

Ytre miljø

Deler av selskapets virksomhet er regulert av konsesjoner og pålegg som omhandler forurensning av ytre miljø. Bedriften har nødvendige konsesjoner og følger de retningslinjer som offentlige myndigheter har etablert.

Redegjørelse for årsregnskapet og resultatdisponering

Etter styrets oppfatning gir fremlagt resultatregnskap og balanse med noter uttrykk for virksomhetens resultat for 2020 og økonomiske stilling ved årsskiftet.

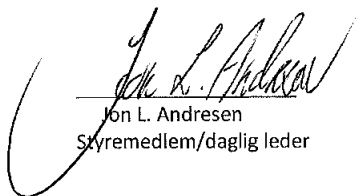


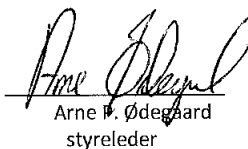
Det er ikke inntrådt forhold etter regnskapsårets slutt som er av betydning for bedømmelsen av regnskapet.

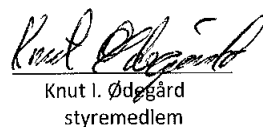
Virksomheten har for 2020 hatt et overskudd på kr 17.041.595 som foreslåes dekkes ved:

Overført til konsernbidrag	kr.36.950.000
Overført fra egenkapital	kr.19 908 405
Sum disponert	kr 17.041.595

Fredrikstad 22.04.2021


Jon L. Andresen
Styremedlem/daglig leder


Arne P. Ødegård
styreleder


Knut I. Ødegård
styremedlem



SOLHØI REVISJON AS

Medlemmer av Den norske Revisorforening
Autorisert regnskapsføreselskap

Registrert i Foretaksregisteret
NO 952 011 677 MVA
Bankgiro 6129.05.44644
Hjemmeside: www.solhoi.no

Til generalforsamlingen i Ole & Peder Ødegaard AS

Uavhengig revisors beretning

Uttalelse om revisjonen av årsregnskapet

Konklusjon

Vi har revidert Ole & Peder Ødegaard AS' årsregnskap som viser et overskudd på kr 17 041 595. Årsregnskapet består av balanse per 31. desember 2020, resultatregnskap og kontantstrømoppstilling for regnskapsåret avsluttet per denne datoen og noter til årsregnskapet, herunder et sammendrag av viktige regnskapsprinsipper.

Etter vår mening er det medfølgende årsregnskapet avgitt i samsvar med lov og forskrifter og gir et rettviseende bilde av selskapets finansielle stilling per 31. desember 2020, og av dets resultater og kontantstrømmer for regnskapsåret avsluttet per denne datoen i samsvar med regnskapslovens regler og god regnskapsskikk i Norge.

Grunnlag for konklusjonen

Vi har gjennomført revisjonen i samsvar med lov, forskrift og god revisjonsskikk i Norge, herunder de internasjonale revisjonsstandardene International Standards on Auditing (ISA-ene). Våre oppgaver og plikter i henhold til disse standardene er beskrevet i Revisors oppgaver og plikter ved revisjon av årsregnskapet. Vi er uavhengige av selskapet slik det kreves i lov og forskrift, og har overholdt våre øvrige etiske forpliktelser i samsvar med disse kravene. Etter vår oppfatning er innhentet revisjonsbevis tilstrekkelig og hensiktsmessig som grunnlag for vår konklusjon.

Øvrig informasjon

Ledelsen er ansvarlig for øvrig informasjon. Øvrig informasjon omfatter informasjon i årsrapporten bortsett fra årsregnskapet og den tilhørende revisjonsberetningen.

Vår uttalelse om revisjonen av årsregnskapet dekker ikke øvrig informasjon, og vi attesterer ikke den øvrige informasjonen.

I forbindelse med revisjonen av årsregnskapet er det vår oppgave å lese øvrig informasjon med det formål å vurdere hvorvidt det foreligger vesentlig inkonsistens mellom øvrig informasjon og årsregnskapet, kunnskap vi har opparbeidet oss under revisjonen, eller hvorvidt den tilsynelatende inneholder vesentlig feilinformasjon.

Dersom vi konkluderer med at den øvrige informasjonen inneholder vesentlig feilinformasjon er vi pålagt å rapportere det. Vi har ingenting å rapportere i så henseende.

Styrets og daglig leders ansvar for årsregnskapet

Styret og daglig leder (ledelsen) er ansvarlig for å utarbeide årsregnskapet i samsvar med lov og forskrifter, herunder for at det gir et rettviseende bilde i samsvar med regnskapslovens regler og god regnskapsskikk i Norge. Ledelsen er også ansvarlig for slik internkontroll som den finner nødvendig for å kunne utarbeide et årsregnskap som ikke inneholder vesentlig feilinformasjon, verken som følge av misligheter eller utilsiktede feil.

Ved utarbeidelsen av årsregnskapet må ledelsen ta standpunkt til selskapets evne til fortsatt drift og opplyse om forhold av betydning for fortsatt drift. Forutsetningen om fortsatt drift skal legges til grunn for årsregnskapet så lenge det ikke er sannsynlig at virksomheten vil bli avvirket.



Solhøy Revisjon AS · Hundskinnveien 98 1711 Sarpsborg · E-post: post@solhoi.no · Tlf: +47 69 13 83 33



SOLHØI REVISJON AS

Side 2

Revisors oppgaver og plikter ved revisjonen av årsregnskapet

Vårt mål med revisjonen er å oppnå betryggende sikkerhet for at årsregnskapet som helhet ikke inneholder vesentlig feilinformasjon, verken som følge av misligheter eller utilsiktede feil, og å avgi en revisjonsberetning som inneholder vår konklusjon. Betryggende sikkerhet er en høy grad av sikkerhet, men ingen garanti for at en revisjon utført i samsvar med lov, forskrift og god revisjonsskikk i Norge, herunder ISA-ene, alltid vil avdekke vesentlig feilinformasjon som eksisterer. Feilinformasjon kan oppstå som følge av misligheter eller utilsiktede feil. Feilinformasjon blir vurdert som vesentlig dersom den enkeltvis eller samlet med rimelighet kan forventes å påvirke økonomiske beslutninger som brukerne foretar basert på årsregnskapet.

For videre beskrivelse av revisors oppgaver og plikter vises det til:
<https://revisorforeningen.no/revisjonsberetninger>

Uttalelse om andre lovmessige krav

Konklusjon om årsberetningen

Basert på vår revisjon av årsregnskapet som beskrevet ovenfor, mener vi at opplysningene i årsberetningen om årsregnskapet, forutsetningen om fortsatt drift og forslaget til resultatdisponering er konsistente med årsregnskapet og i samsvar med lov og forskrifter.

Konklusjon om registrering og dokumentasjon

Basert på vår revisjon av årsregnskapet som beskrevet ovenfor, og kontrollhandlinger vi har funnet nødvendig i henhold til internasjonal standard for attestasjonsoppdrag (ISAE) 3000 «Attestasjonsoppdrag som ikke er revisjon eller forenklet revisorkontroll av historisk finansiell informasjon», mener vi at ledelsen har oppfylt sin plikt til å sørge for ordentlig og oversiktlig registrering og dokumentasjon av selskapets regnskapsopplysninger i samsvar med lov og god bokføringsskikk i Norge.

Sarpsborg, 25. april 2021
Solhøi Revisjon AS


Torill Solhøi
Statsautorisert revisor

