



## ÅRSREGNSKAPET FOR REGNSKAPSÅRET 2024 - GENERELL INFORMASJON

### Enheten

Organisasjonsnummer: 989 209 558  
Organisasjonsform: Aksjeselskap  
Foretaksnavn: OTRASVINGEN 1 AS  
Forretningsadresse: Vigeland Brugs veg 6  
4708 VENNESLA

### Regnskapsår

Årsregnskapets periode: 01.01.2024 - 31.12.2024

### Konsern

Morselskap i konsern: Nei

### Regnskapsregler

Regler for små foretak benyttet: Ja  
Benyttet ved utarbeidelsen av årsregnskapet til selskapet: Regnskapslovens alminnelige regler

### Årsregnskapet fastsatt av kompetent organ

Bekreftet av representant for selskapet: O. M. Pedersen Revisjon AS  
Dato for fastsettelse av årsregnskapet: 05.02.2025

### Grunnlag for avgivelse

År 2024: Årsregnskapet er elektronisk innlevert  
År 2023: Tall er hentet fra elektronisk innlevert årsregnskap fra 2024

*Det er ikke krav til at årsregnskapet m.v. som sendes til Regnskapsregisteret er undertegnet. Kontrollen på at dette er utført ligger hos revisor/enhetens øverste organ. Sikkerheten ivaretas ved at innsender har rolle/rettighet for innsending av årsregnskapet via Altinn, og ved at det bekreftes at årsregnskapet er fastsatt av kompetent organ.*

Brønnøysundregistrene, 11.02.2025



## Resultatregnskap

Beløp i: NOK	Note	2024	2023
<b>RESULTATREGNSKAP</b>			
<b>Kostnader</b>			
Andre driftskostnader		3 756	3 506
<b>Sum kostnader</b>		<b>3 756</b>	<b>3 506</b>
<b>Driftsresultat</b>		<b>-3 756</b>	<b>-3 506</b>
<b>Finansinntekter og finanskostnader</b>			
Annen renteinntekt		20 957	30 235
<b>Sum finansinntekter</b>		<b>20 957</b>	<b>30 235</b>
<b>Netto finans</b>		<b>20 957</b>	<b>30 235</b>
<b>Ordinært resultat før skattekostnad</b>		<b>17 202</b>	<b>26 729</b>
Skattekostnad	2		
<b>Ordinært resultat etter skattekostnad</b>		<b>17 202</b>	<b>26 729</b>
<b>Årsresultat</b>		<b>17 202</b>	<b>26 729</b>
<b>Årsresultat etter minoritetsinteresser</b>		<b>17 202</b>	<b>26 729</b>
<b>Totalresultat</b>		<b>17 202</b>	<b>26 729</b>
<b>Overføringer og disponeringer</b>			
Avsatt til annen egenkapital		17 202	26 729
<b>Sum overføringer og disponeringer</b>		<b>17 202</b>	<b>26 729</b>



## Balanse

Beløp i: NOK	Note	2024	2023
<b>BALANSE - EIENDELER</b>			
<b>Anleggsmidler</b>			
<b>Immaterielle eiendeler</b>			
<b>Finansielle anleggsmidler</b>			
Aksjer Scan Trade Holding AS	3	705 740	705 740
<b>Sum finansielle anleggsmidler</b>		<b>705 740</b>	<b>705 740</b>
<b>Sum anleggsmidler</b>		<b>705 740</b>	<b>705 740</b>
<b>Omløpsmidler</b>			
<b>Varer</b>			
<b>Fordringer</b>			
Andre fordringer		439 985	419 033
<b>Sum fordringer</b>		<b>439 985</b>	<b>419 033</b>
<b>Bankinnskudd, kontanter og lignende</b>			
Bankinnskudd		3 688	2 538
<b>Sum bankinnskudd, kontanter og lignende</b>		<b>3 688</b>	<b>2 538</b>
<b>Sum omløpsmidler</b>		<b>443 673</b>	<b>421 571</b>
<b>SUM EIENDELER</b>		<b>1 149 413</b>	<b>1 127 311</b>
<b>BALANSE - EGENKAPITAL OG GJELD</b>			
<b>Egenkapital</b>			
<b>Innskutt egenkapital</b>			
Aksjekapital	4, 5	704 052	704 052
Overkurs	4	645	645
<b>Sum innskutt egenkapital</b>		<b>704 697</b>	<b>704 697</b>
<b>Opptjent egenkapital</b>			
Annen egenkapital	4	427 916	410 714



## Balanse

<b>Beløp i: NOK</b>	<b>Note</b>	<b>2024</b>	<b>2023</b>
Udekket tap	4		
<b>Sum opptjent egenkapital</b>		<b>427 916</b>	<b>410 714</b>
<b>Sum egenkapital</b>		<b>1 132 613</b>	<b>1 115 411</b>
<b>Sum langsiktig gjeld</b>		<b>0</b>	<b>0</b>
<b>Kortsiktig gjeld</b>			
Betalbar skatt	2		
Annen kortsiktig gjeld		16 800	11 900
<b>Sum kortsiktig gjeld</b>		<b>16 800</b>	<b>11 900</b>
<b>Sum gjeld</b>		<b>16 800</b>	<b>11 900</b>
<b>SUM EGENKAPITAL OG GJELD</b>		<b>1 149 413</b>	<b>1 127 311</b>



## Brønnøysundregistrene

### ÅRSREGNSKAP FOR REGNSKAPSÅRET 2024 - GENERELL INFORMASJON

Journalnummer: 2025 306406

#### Enheten

Organisasjonsnummer: 989 209 558  
Organisasjonsform: Aksjeselskap  
Foretaksnavn: OTRASVINGEN 1 AS  
Forretningsadresse: Vigeland Brugs veg 6  
4708 VENNESLA

#### Regnskapsår

Årsregnskapets periode: 01.01.2024 - 31.12.2024

#### Konsern

Morselskap i konsern: Nei

#### Regnskapsregler

Regler for små foretak benyttet: Ja  
Benyttet ved utarbeidelsen av  
årsregnskapet til selskapet: Regnskapslovens alminnelige regler

#### Årsregnskapet fastsatt av kompetent organ

Bekreftet av representant for selskapet: O. M. Pedersen Revisjon AS  
Dato for fastsettelse av årsregnskapet: 05.02.2025

#### Revisjon

Selskapet har besluttet at årsregnskapet  
ikke skal revideres: Ja  
Årsregnskapet er utarbeidet av ekstern  
autorisert regnskapsfører: Ja  
Ekstern autorisert regnskapsfører har i  
løpet av regnskapsåret bistått ved den  
løpende regnskapsføringen eller utført  
andre tjenester for selskapet enn å  
utarbeide årsregnskapet: Ja

#### Grunnlag for avgivelse

År 2024: Årsregnskap er elektronisk innlevert.  
År 2023: Tall er hentet fra elektronisk innlevert årsregnskap fra 2024.

*Det er ikke krav til at årsregnskapet m.v. som sendes til Regnskapsregisteret er undertegnet. Kontrollen på at dette er utført ligger hos revisor/enhetens øverste organ. Sikkerheten ivaretas ved at innsender har rolle/rettighet for innsending av årsregnskapet via Altinn, og ved at det bekreftes at årsregnskapet er fastsatt av kompetent organ.*

Brønnøysundregistrene, 10.02.2025

---

Brønnøysundregistrene  
Postadresse: Postboks 900, 8910 Brønnøysund  
Telefon: 75 00 75 00  
E-post: firmapost@brreg.no Internett: www.brreg.no  
Organisasjonsnummer: 974 760 673



Organisasjonsnr: 989 209 558  
OTRASVINGEN 1 AS

## RESULTATREGNSKAP

<b>Beløp i: NOK</b>	<b>Note</b>	<b>2024</b>	<b>2023</b>
<b>RESULTATREGNSKAP</b>			
<b>Kostnader</b>			
Andre driftskostnader		3 756	3 506
<b>Sum kostnader</b>		<b>3 756</b>	<b>3 506</b>
<b>Driftsresultat</b>		<b>-3 756</b>	<b>-3 506</b>
<b>Finansinntekter og finanskostnader</b>			
Annen renteinntekt		20 957	30 235
<b>Sum finansinntekter</b>		<b>20 957</b>	<b>30 235</b>
<b>Netto finans</b>		<b>20 957</b>	<b>30 235</b>
<b>Ordinært resultat før skattekostnad</b>		<b>17 202</b>	<b>26 729</b>
Skattekostnad	2		
<b>Ordinært resultat etter skattekostnad</b>		<b>17 202</b>	<b>26 729</b>
<b>Årsresultat</b>		<b>17 202</b>	<b>26 729</b>
<b>Årsresultat etter minoritetsinteresser</b>		<b>17 202</b>	<b>26 729</b>
<b>Totalresultat</b>		<b>17 202</b>	<b>26 729</b>
<b>Overføringer og disponeringer</b>			
Avsatt til annen egenkapital		17 202	26 729
<b>Sum overføringer og disponeringer</b>		<b>17 202</b>	<b>26 729</b>



Organisasjonsnr: 989 209 558  
OTRASVINGEN 1 AS

## BALANSE

Beløp i: NOK	Note	2024	2023
--------------	------	------	------

### BALANSE - EIENDELER

#### Anleggsmidler

##### Immaterielle eiendeler

#### Finansielle anleggsmidler

Aksjer Scan Trade Holding AS

3

705 740

705 740

Sum finansielle anleggsmidler

705 740

705 740

Sum anleggsmidler

705 740

705 740

#### Omløpsmidler

##### Varer

#### Fordringer

Andre fordringer

439 985

419 033

Sum fordringer

439 985

419 033

#### Bankinnskudd, kontanter og lignende

Bankinnskudd

3 688

2 538

Sum bankinnskudd, kontanter og lignende

3 688

2 538

Sum omløpsmidler

443 673

421 571

SUM EIENDELER

1 149 413

1 127 311

### BALANSE - EGENKAPITAL OG GJELD

#### Egenkapital

##### Innskutt egenkapital

Aksjekapital

4, 5

704 052

704 052

Overkurs

4

645

645

Sum innskutt egenkapital

704 697

704 697

##### Opptjent egenkapital

Annen egenkapital

4

427 916

410 714

Udekket tap

4

Sum opptjent egenkapital

427 916

410 714

Sum egenkapital

1 132 613

1 115 411

Sum langsiktig gjeld

0

0

Kortsiktig gjeld



Betalbar skatt	2		
Annen kortsiktig gjeld		16 800	11 900
<b>Sum kortsiktig gjeld</b>		<b>16 800</b>	<b>11 900</b>
<b>Sum gjeld</b>		<b>16 800</b>	<b>11 900</b>
<b>SUM EGENKAPITAL OG GJELD</b>		<b>1 149 413</b>	<b>1 127 311</b>



Organisasjonsnr: 989 209 558  
OTRASVINGEN 1 AS

NOTEOPPLYSNINGER - SELSKAP - alle poster oppgitt i hele tall

Note  
1

Antall årsverk i regnskapsåret  
0.00

<u>Sum</u>	<u>Beløp</u>
<u>Balanseført verdi 31.12.</u>	<u>Varige driftsmidler Immaterielle eiend.</u>

Konsernregnskap

Morselskapet sitt navn

Forretningskontor for morselskapet

Begrunnelse for at datterselskap er utelatt fra konsolideringen

<u>Samlet beløp - tilknyttet selskap</u>	<u>Årets</u>	<u>Fjorårets</u>
--	--------------	------------------

<u>Samlet beløp - foretak i samme konsern</u>	<u>Årets</u>	<u>Fjorårets</u>
---	--------------	------------------

<u>Samlet beløp - foretak i samme konsern</u>	<u>Årets</u>	<u>Fjorårets</u>
---	--------------	------------------

<u>Samlet beløp - felles kontrollert virksomhet</u>	<u>Årets</u>	<u>Fjorårets</u>
---	--------------	------------------

<u>Pantstillelse</u>	<u>Beløp</u>
----------------------	--------------

<u>Beholdning av egne aksjer</u>	<u>Antall</u>	<u>Pålydende</u>	<u>Andel av aksjek.</u>
----------------------------------	---------------	------------------	-------------------------



**Årsregnskap 2024**  
**Otrasvingen 1 AS**

Resultatregnskap  
Balanse  
Noter til årsregnskapet

Org.nr.: 989 209 558



## Otrasvingen 1 AS

### Resultatregnskap

Driftsinntekter og -kostnader	Note	2024	2023
Andre driftskostnader		3 756	3 506
<b>Sum driftskostnader</b>		<b>3 756</b>	<b>3 506</b>
<b>Driftsresultat</b>		<b>-3 756</b>	<b>-3 506</b>
<b>Finansinntekter og -kostnader</b>			
Renteinntekter		20 957	30 235
<b>Resultat av finansposter</b>		<b>20 957</b>	<b>30 235</b>
<b>Resultat før skattekostnad</b>		<b>17 202</b>	<b>26 729</b>
Skattekostnad	2	0	0
<b>Årets resultat</b>		<b>17 202</b>	<b>26 729</b>
<b>Overføringer</b>			
Avsatt til annen egenkapital		17 202	26 729
<b>Sum overføringer</b>		<b>17 202</b>	<b>26 729</b>



## Otrasvingen 1 AS

Balanse pr. 31.12.

EIENDELER	Note	2024	2023
<b>ANLEGGSMIDLER</b>			
<b>Finansielle anleggsmidler</b>			
Aksjer Scan Trade Holding AS	3	705 740	705 740
<b>Sum finansielle anleggsmidler</b>		<b>705 740</b>	<b>705 740</b>
<b>Sum anleggsmidler</b>		<b>705 740</b>	<b>705 740</b>
<b>OMLØPSMIDLER</b>			
<b>Fordringer</b>			
Andre fordringer		439 985	419 033
<b>Sum fordring</b>		<b>439 985</b>	<b>419 033</b>
<b>Bankinnskudd</b>			
Bankinnskudd		3 688	2 538
<b>Sum bankinnskudd</b>		<b>3 688</b>	<b>2 538</b>
<b>Sum omløpsmidler</b>		<b>443 673</b>	<b>421 571</b>
<b>SUM EIENDELER</b>		<b>1 149 413</b>	<b>1 127 311</b>




## Otrasvingen 1 AS


Balanse pr. 31.12.


EGENKAPITAL OG GJELD	Note	2024	2023
<b>EGENKAPITAL</b>			
<b>Innskutt egenkapital</b>			
Aksjekapital	4, 5	704 052	704 052
Overkurs	4	645	645
<b>Sum innskutt egenkapital</b>		<b>704 697</b>	<b>704 697</b>
<b>Opptjent egenkapital</b>			
Annen egenkapital	4	427 916	410 714
<b>Sum opptjent egenkapital</b>		<b>427 916</b>	<b>410 714</b>
<b>Sum egenkapital</b>		<b>1 132 613</b>	<b>1 115 411</b>
<b>GJELD</b>			
<b>Kortsiktig gjeld</b>			
Annen kortsiktig gjeld		16 800	11 900
<b>Sum kortsiktig gjeld</b>		<b>16 800</b>	<b>11 900</b>
<b>Sum gjeld</b>		<b>16 800</b>	<b>11 900</b>
<b>SUM EGENKAPITAL OG GJELD</b>		<b>1 149 413</b>	<b>1 127 311</b>

Vennesla, den 4. februar 2025

Styret i Otrasvingen 1 AS

  
John Richard Jørgensen Dahl  
Styreleder

  
Vidar Gran  
Styremedlem

  
Kirsten Veronica Tønnessen  
Styremedlem



## Otrasvingen 1 AS

## Noter til årsregnskapet for 2024

### Regnskapsprinsipper

Årsregnskapet er satt opp i samsvar med regnskapsloven og god regnskapskikk for små foretak.

### Driftsinntekter

Utbøyer, og aksjegevinster inntektsføres i det året selskapet får en ubetinget rett til dette. Inntektene klassifiseres som finansinntekt. Eventuelle utførte tjenester inntektsføres etter hvert som de leveres, og klassifiseres under driftsinntekter.

### Klassifisering og vurdering av balanseposter

Omløpsmidler og kortsiktig gjeld omfatter normalt poster som forfaller til betaling innen ett år etter balansedagen. Omløpsmidler vurderes til laveste verdi av anskaffelseskost og antatt virkelig verdi.

Anleggsmidler omfatter eiendeler bestemt til varig eie og bruk, og er vurdert til anskaffelseskost.

### Fordringer

Andre fordringer er oppført i balansen til pålydende.

### Aksjer i andre selskap

Investeringer i aksjer i andre selskap er vurdert til kostmetoden.

### Skatter

Skattekostnaden i resultatregnskapet omfatter både periodens betalbare skatt og endring i utsatt skatt. Utsatt skatt er beregnet med 22% på grunnlag av de midlertidige forskjeller som eksisterer mellom regnskapsmessige og skattemessige verdier samt ligningsmessig underskudd til fremføring ved utgangen av regnskapsåret. Skatteøkende og skattereduserende midlertidige forskjeller som reverseres eller kan reverseres i samme periode er utlignet og nettoført. Se for øvrig note 7.

### Note 1 Lønnskostnader mv.

Det er ingen ansatte i selskapet.

### Note 2 Skatt

Beregning av årets skattegrunnlag / betalbar skatt	2024	2023
Resultat før skattekostnad	17 202	26 729
Permanente forskjeller	-	-
Underskudd til fremføring	-17 202	-26 729
Årets skattegrunnlag	-	-
<b>Betalbar skatt</b>	-	-
	22 %	22 %

### Årets skattekostnad fordeler seg på:

Betalbar skatt	-	-
Endring i utsatt skatt	-	-
<b>Sum skattekostnad</b>	-	-

### Oversikt over midlertidige forskjeller:

			Endring
Underskudd til fremføring	-1 546	-18 747	
Netto midlertidige forskjeller	-1 546	-18 747	17 201
<b>Utsatt skattefordel</b>	<b>-340</b>	<b>-4 124</b>	<b>3 784</b>
	22 %	22 %	

Selskapet har ikke bokført utsatt skattefordel med utgangspunkt i reglene for små foretak.

### Note 3 Aksjer i andre aksjer

Selskapet har aksjer i følgende selskap:

Firma	Kontor	Eierandel	Stemmeandel	Verdi i balansen
Scan Trade Holding AS	Vennesla	3,24 %	3,24 %	735 740



Otrasvingen 1 AS

Noter til årsregnskapet for 2024

**Note 4 Egenkapital**

	Aksjekapital	Overkurs	Annen egenkap.	Sum
Egenkapital pr 31.12.2023	704 052	645	410 714	1 115 411
Årets resultat			17 202	17 202
<b>Egenkapital pr 31.12.2024</b>	<b>704 052</b>	<b>645</b>	<b>427 916</b>	<b>1 132 613</b>

**Note 5 Antall aksjer, aksjeeiere m.v.**

Aksjekapital	Antall	Pålydende	Balansført
Ordinære aksjer	3 240	217,30	704 052

Alle aksjene gir samme rettigheter i selskapet.  
Otrasvingen 1 AS hadde 7 aksjonærer pr. 31.12.:

Aksjonærer	Aksjer	Eierandel
Lundekvam Harald Andreas	1 250	38,6 %
Grøn Vidar styremedlem	555	17,1 %
Tønnessen Kirsten styremedlem	335	10,3 %
Bue Heidi V.	275	8,5 %
Wadseth Sonesen Ingjerd	275	8,5 %
Jørgensen Dahl Jon Richard styrelses	275	8,5 %
Larsen Leif Martin	275	8,5 %
<b>Totalt antall aksjer</b>	<b>3 240</b>	<b>100,0 %</b>