



## ÅRSREGNSKAPET FOR REGNSKAPSÅRET 2023 - GENERELL INFORMASJON

### Enheten

Organisasjonsnummer: 827 963 852  
Organisasjonsform: Aksjeselskap  
Foretaksnavn: BREIVIK MARINE PRODUCTION AS  
Forretningsadresse: Geilevika 2  
6055 GODØYA

### Regnskapsår

Årsregnskapets periode: 01.01.2023 - 31.12.2023

### Konsern

Morselskap i konsern: Nei

### Regnskapsregler

Regler for små foretak benyttet: Ja  
Benyttet ved utarbeidelsen av årsregnskapet til selskapet: Regnskapslovens alminnelige regler

### Årsregnskapet fastsatt av kompetent organ

Bekreftet av representant for selskapet: JOHANSSON REGNSKAP AS

Dato for fastsettelse av årsregnskapet: 17.06.2024

### Grunnlag for avgivelse

År 2023: Årsregnskapet er elektronisk innlevert  
År 2022: Tall er hentet fra elektronisk innlevert årsregnskap fra 2023

*Det er ikke krav til at årsregnskapet m.v. som sendes til Regnskapsregisteret er undertegnet. Kontrollen på at dette er utført ligger hos revisor/enhetens øverste organ. Sikkerheten ivaretas ved at innsender har rolle/rettighet for innsending av årsregnskapet via Altinn, og ved at det bekreftes at årsregnskapet er fastsatt av kompetent organ.*



Brønnøysundregistrene

# Brønnøysundregistrene Årsregnskap regnskapsåret 2023 for 827963852

---

Postadresse: 8910 Brønnøysund

Telefoner: Opplysningstelefonen 75 00 75 00 Telefaks 75 00 75 05

E-post: [firmapost@brreg.no](mailto:firmapost@brreg.no) Internett: [www.brreg.no](http://www.brreg.no)

Organisasjonsnummer: 974 760 673



## Resultatregnskap

Beløp i: NOK	Note	2023	2022
<b>RESULTATREGNSKAP</b>			
<b>Inntekter</b>			
Salgsinntekt		56 000	80 000
Annen driftsinntekt	1		
<b>Sum inntekter</b>		<b>56 000</b>	<b>80 000</b>
<b>Kostnader</b>			
Varekostnad		50 293	14 119
Lønnskostnad	2, 3		
Annen driftskostnad	3	136 436	74 596
<b>Sum kostnader</b>		<b>186 729</b>	<b>88 715</b>
<b>Driftsresultat</b>		<b>-130 729</b>	<b>-8 715</b>
Annen rentekostnad		10	
<b>Sum finanskostnader</b>		<b>10</b>	
<b>Netto finans</b>		<b>-10</b>	
<b>Ordinært resultat før skattekostnad</b>		<b>-130 740</b>	<b>-8 715</b>
Skattekostnad på resultat	4	-28 763	-1 917
<b>Ordinært resultat etter skattekostnad</b>		<b>-101 977</b>	<b>-6 798</b>
<b>Årsresultat</b>	5	<b>-101 977</b>	<b>-6 798</b>
<b>Årsresultat etter minoritetsinteresser</b>		<b>-101 977</b>	<b>-6 798</b>
<b>Totalresultat</b>		<b>-101 977</b>	<b>-6 798</b>
<b>Overføringer og disponeringer</b>			
Udekket tap		-101 977	-6 798
<b>Sum overføringer og disponeringer</b>		<b>-101 977</b>	<b>-6 798</b>



## Balanse

Beløp i: NOK	Note	2023	2022
<b>BALANSE - EIENDELER</b>			
<b>Anleggsmidler</b>			
<b>Immaterielle eiendeler</b>			
Utsatt skattefordel	4	33 133	4 370
<b>Sum immaterielle eiendeler</b>		<b>33 133</b>	<b>4 370</b>
<b>Finansielle anleggsmidler</b>			
Investering i datterselskap	6		
Investering i annet foretak i samme konsern	6		
Investeringer i tilknyttet selskap	6		
Investeringer i aksjer og andeler	6		
<b>Sum anleggsmidler</b>		<b>33 133</b>	<b>4 370</b>
<b>Omløpsmidler</b>			
<b>Varer</b>			
<b>Sum varer</b>			<b>63 649</b>
<b>Fordringer</b>			
Andre kortsiktige fordringer		22 840	84 509
<b>Sum fordringer</b>		<b>22 840</b>	<b>84 509</b>
<b>Investeringer</b>			
Aksjer og andeler i foretak i samme konsern	6		
<b>Bankinnskudd, kontanter og lignende</b>			
Bankinnskudd, kontanter o.l.	7	39 676	116 442
<b>Sum bankinnskudd, kontanter og lignende</b>		<b>39 676</b>	<b>116 442</b>
<b>Sum omløpsmidler</b>		<b>62 516</b>	<b>264 600</b>
<b>SUM EIENDELER</b>		<b>95 649</b>	<b>268 970</b>

## BALANSE - EGENKAPITAL OG GJELD



## Balanse

Beløp i: NOK	Note	2023	2022
<b>Egenkapital</b>			
<b>Innskutt egenkapital</b>			
Aksjekapital	8	200 000	200 000
Beholdning av egne aksjer	8		
<b>Sum innskutt egenkapital</b>		<b>200 000</b>	<b>200 000</b>
<b>Opptjent egenkapital</b>			
Annen egenkapital	9	-111 902	-9 925
<b>Sum opptjent egenkapital</b>		<b>-111 902</b>	<b>-9 925</b>
<b>Sum egenkapital</b>	5	<b>88 098</b>	<b>190 075</b>
<b>Gjeld</b>			
<b>Langsiktig gjeld</b>			
Utsatt skatt	4		
<b>Annen langsiktig gjeld</b>			
<b>Sum langsiktig gjeld</b>		<b>0</b>	<b>0</b>
<b>Kortsiktig gjeld</b>			
Leverandørgjeld		6 989	78 896
Betalbar skatt	4		
Annen kortsiktig gjeld		563	
<b>Sum kortsiktig gjeld</b>		<b>7 551</b>	<b>78 896</b>
<b>Sum gjeld</b>		<b>7 551</b>	<b>78 896</b>
<b>SUM EGENKAPITAL OG GJELD</b>		<b>95 649</b>	<b>268 970</b>



## Brønnøysundregistrene

### ÅRSREGNSKAP FOR REGNSKAPSÅRET 2023 - GENERELL INFORMASJON

Journalnummer: 2024 678153

#### Enheten

Organisasjonsnummer: 827 963 852  
Organisasjonsform: Aksjeselskap  
Foretaksnavn: BREIVIK MARINE PRODUCTION AS  
Forretningsadresse: Geilevika 2  
6055 GODØYA

#### Regnskapsår

Årsregnskapets periode: 01.01.2023 - 31.12.2023

#### Konsern

Morselskap i konsern: Nei

#### Regnskapsregler

Regler for små foretak benyttet: Ja  
Benyttet ved utarbeidelsen av  
årsregnskapet til selskapet: Regnskapslovens alminnelige regler

#### Årsregnskapet fastsatt av kompetent organ

Bekreftet av representant for selskapet: JOHANSSON REGNSKAP AS  
Dato for fastsettelse av årsregnskapet: 17.06.2024

#### Revisjon

Selskapet har besluttet at årsregnskapet  
ikke skal revideres: Ja  
Årsregnskapet er utarbeidet av ekstern  
autorisert regnskapsfører: Ja  
Ekstern autorisert regnskapsfører har i  
løpet av regnskapsåret bistått ved den  
løpende regnskapsføringen eller utført  
andre tjenester for selskapet enn å  
utarbeide årsregnskapet: Ja

#### Grunnlag for avgivelse

År 2023: Årsregnskap er elektronisk innlevert.  
År 2022: Tall er hentet fra elektronisk innlevert årsregnskap fra 2023.

*Det er ikke krav til at årsregnskapet m.v. som sendes til Regnskapsregisteret er undertegnet. Kontrollen på at dette er utført ligger hos revisor/enhetens øverste organ. Sikkerheten ivaretas ved at innsender har rolle/rettighet for innsending av årsregnskapet via Altinn, og ved at det bekreftes at årsregnskapet er fastsatt av kompetent organ.*

Brønnøysundregistrene, 27.07.2024

---

Brønnøysundregistrene  
Postadresse: Postboks 900, 8910 Brønnøysund  
Telefon: 75 00 75 00  
E-post: firmapost@brreg.no Internett: www.brreg.no  
Organisasjonsnummer: 974 760 673



Organisasjonsnr: 827 963 852  
BREIVIK MARINE PRODUCTION AS

## RESULTATREGNSKAP

<b>Beløp i: NOK</b>	<b>Note</b>	<b>2023</b>	<b>2022</b>
<b>RESULTATREGNSKAP</b>			
<b>Inntekter</b>			
Salgsinntekt		56 000	80 000
Annen driftsinntekt	1		
<b>Sum inntekter</b>		<b>56 000</b>	<b>80 000</b>
<b>Kostnader</b>			
Varekostnad		50 293	14 119
Lønnskostnad	2, 3		
Annen driftskostnad	3	136 436	74 596
<b>Sum kostnader</b>		<b>186 729</b>	<b>88 715</b>
<b>Driftsresultat</b>		<b>-130 729</b>	<b>-8 715</b>
Annen rentekostnad		10	
<b>Sum finanskostnader</b>		<b>10</b>	
<b>Netto finans</b>		<b>-10</b>	
<b>Ordinært resultat før skattekostnad</b>			
Skattekostnad på resultat	4	-130 740	-8 715
<b>Ordinært resultat etter skattekostnad</b>		<b>-28 763</b>	<b>-1 917</b>
<b>Årsresultat</b>	5	<b>-101 977</b>	<b>-6 798</b>
<b>Årsresultat etter minoritetsinteresser</b>		<b>-101 977</b>	<b>-6 798</b>
<b>Totalresultat</b>		<b>-101 977</b>	<b>-6 798</b>
<b>Overføringer og disponeringer</b>			
Udekket tap		-101 977	-6 798
<b>Sum overføringer og disponeringer</b>		<b>-101 977</b>	<b>-6 798</b>



Organisasjonsnr: 827 963 852  
BREIVIK MARINE PRODUCTION AS

## BALANSE

Beløp i: NOK	Note	2023	2022
<b>BALANSE - EIENDELER</b>			
<b>Anleggsmidler</b>			
<b>Immaterielle eiendeler</b>			
Utsatt skattefordel	4	33 133	4 370
<b>Sum immaterielle eiendeler</b>		<b>33 133</b>	<b>4 370</b>
<b>Finansielle anleggsmidler</b>			
Investering i datterselskap	6		
Investering i annet foretak i samme konsern	6		
Investeringer i tilknyttet selskap	6		
Investeringer i aksjer og andeler	6		
<b>Sum anleggsmidler</b>		<b>33 133</b>	<b>4 370</b>
<b>Omløpsmidler</b>			
<b>Varer</b>			
<b>Sum varer</b>			<b>63 649</b>
<b>Fordringer</b>			
Andre kortsiktige fordringer		22 840	84 509
<b>Sum fordringer</b>		<b>22 840</b>	<b>84 509</b>
<b>Investeringer</b>			
Aksjer og andeler i foretak i samme konsern	6		
<b>Bankinnskudd, kontanter og lignende</b>			
Bankinnskudd, kontanter o. l.	7	39 676	116 442
<b>Sum bankinnskudd, kontanter og lignende</b>		<b>39 676</b>	<b>116 442</b>
<b>Sum omløpsmidler</b>		<b>62 516</b>	<b>264 600</b>
<b>SUM EIENDELER</b>		<b>95 649</b>	<b>268 970</b>
<b>BALANSE - EGENKAPITAL OG GJELD</b>			
<b>Egenkapital</b>			
<b>Innskutt egenkapital</b>			
Aksjekapital	8	200 000	200 000
Beholdning av egne aksjer	8		



<b>Sum innskutt egenkapital</b>		<b>200 000</b>	<b>200 000</b>
<b>Opptjent egenkapital</b>			
Annen egenkapital	9	-111 902	-9 925
<b>Sum opptjent egenkapital</b>		<b>-111 902</b>	<b>-9 925</b>
<b>Sum egenkapital</b>	<b>5</b>	<b>88 098</b>	<b>190 075</b>
<b>Gjeld</b>			
<b>Langsiktig gjeld</b>			
Utsatt skatt	4		
<b>Annen langsiktig gjeld</b>			
<b>Sum langsiktig gjeld</b>		<b>0</b>	<b>0</b>
<b>Kortsiktig gjeld</b>			
Leverandørgjeld		6 989	78 896
Betalbar skatt	4		
Annen kortsiktig gjeld		563	
<b>Sum kortsiktig gjeld</b>		<b>7 551</b>	<b>78 896</b>
<b>Sum gjeld</b>		<b>7 551</b>	<b>78 896</b>
<b>SUM EGENKAPITAL OG GJELD</b>		<b>95 649</b>	<b>268 970</b>



Organisasjonsnr: 827 963 852  
BREIVIK MARINE PRODUCTION AS

NOTEOPPLYSNINGER - SELSKAP - alle poster oppgitt i hele tall

Note  
3

Antall årsverk i regnskapsåret  
0.00

Sum Beløp

Balanseført verdi 31.12. Varige driftsmidler Immaterielle eiend.

**Konsernregnskap**

Morselskapet sitt navn

Forretningskontor for morselskapet

Begrunnelse for at datterselskap er utelatt fra konsolideringen

Samlet beløp - tilknyttet selskap Årets Fjorårets

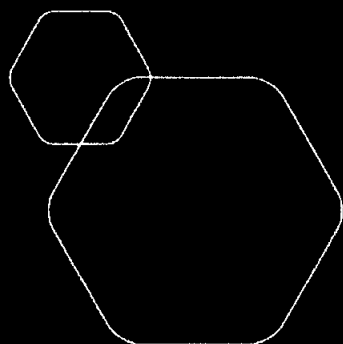
Samlet beløp - foretak i samme konsern Årets Fjorårets

Samlet beløp - foretak i samme konsern Årets Fjorårets

Samlet beløp - felles kontrollert virksomhet Årets Fjorårets

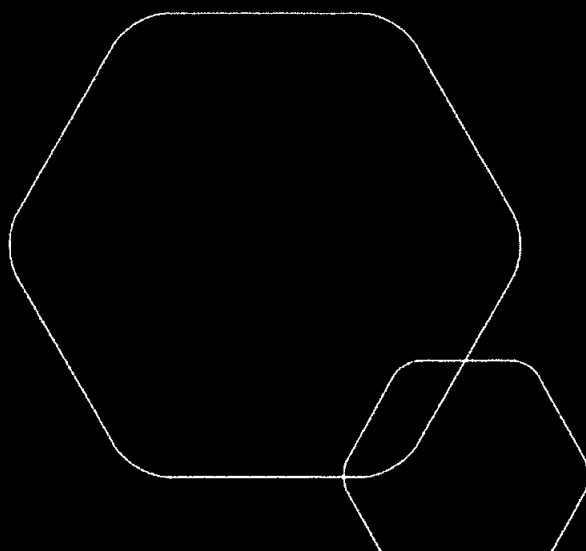
Pantstillelse Beløp

Beholdning av egne aksjer Antall Pålydende Andel av aksjek.



**Årsregnskap 2023**  
**Breivik Marine Production AS**

Resultatregnskap  
Balanse  
Noter til regnskapet



Org.nr.: 827 963 852



## RESULTATREGNSKAP

### BREIVIK MARINE PRODUCTION AS

DRIFTSINNEKTER OG DRIFTSKOSTNADER	Note	2023	2022
Salgsinntekt		56 000	80 000
<b>Sum driftsinntekter</b>		<b>56 000</b>	<b>80 000</b>
Varekostnad		50 293	14 119
Annen driftskostnad	3	136 436	74 596
<b>Sum driftskostnader</b>		<b>186 729</b>	<b>88 715</b>
<b>Driftsresultat</b>		<b>-130 729</b>	<b>-8 715</b>
<b>FINANSINNEKTER OG FINANSKOSTNADER</b>			
Annen rentekostnad		10	0
<b>Resultat av finansposter</b>		<b>-10</b>	<b>0</b>
Resultat før skattekostnad		-130 740	-8 715
Skattekostnad på resultat	4	-28 763	-1 917
<b>Resultat</b>		<b>-101 977</b>	<b>-6 798</b>
<b>EKSTRAORDINÆRE INNTEKTER OG KOSTNADER</b>			
<b>Årsresultat</b>	5	<b>-101 977</b>	<b>-6 798</b>
<b>OVERFØRINGER</b>			
Overført til udekket tap		101 977	6 798
<b>Sum overføringer</b>		<b>-101 977</b>	<b>-6 798</b>



### BALANSE

#### BREIVIK MARINE PRODUCTION AS

EIENDELER	Note	2023	2022
<b>ANLEGGSMIDLER</b>			
<b>IMMATERIELLE EIENDELER</b>			
Utsatt skattefordel	4	33 133	4 370
<b>Sum immaterielle eiendeler</b>		<b>33 133</b>	<b>4 370</b>
<b>VARIGE DRIFTSMIDLER</b>			
<b>FINANSIELLE ANLEGGSMIDLER</b>			
<b>Sum anleggsmidler</b>		<b>33 133</b>	<b>4 370</b>
<b>OMLØPSMIDLER</b>			
Lager av varer og annen beholdning		0	63 649
<b>FORDRINGER</b>			
Andre kortsiktige fordringer		22 840	84 509
<b>Sum fordringer</b>		<b>22 840</b>	<b>84 509</b>
<b>INVESTERINGER</b>			
Bankinnskudd, kontanter o.l.	7	39 676	116 442
<b>Sum omløpsmidler</b>		<b>62 516</b>	<b>264 600</b>
<b>Sum eiendeler</b>		<b>95 649</b>	<b>268 970</b>



## BALANSE

### BREIVIK MARINE PRODUCTION AS


EGENKAPITAL OG GJELD	Note	2023	2022
<b>EGENKAPITAL</b>			
<b>INNSKUTT EGENKAPITAL</b>			
Aksjekapital	8	200 000	200 000
<b>Sum innskutt egenkapital</b>		<b>200 000</b>	<b>200 000</b>
<b>OPPTJENT EGENKAPITAL</b>			
Annen egenkapital	9	-111 902	-9 925
<b>Sum opptjent egenkapital</b>		<b>-111 902</b>	<b>-9 925</b>
<b>Sum egenkapital</b>	5	<b>88 098</b>	<b>190 075</b>
<b>GJELD</b>			
<b>AVSETNING FOR FORPLIKTELSER</b>			
<b>ANNEN LANGSIKTIG GJELD</b>			
<b>KORTSIKTIG GJELD</b>			
Leverandørgjeld		6 989	78 896
Annen kortsiktig gjeld		563	0
<b>Sum kortsiktig gjeld</b>		<b>7 551</b>	<b>78 896</b>
<b>Sum gjeld</b>		<b>7 551</b>	<b>78 896</b>
<b>Sum egenkapital og gjeld</b>		<b>95 649</b>	<b>268 970</b>

17.06.2024

Styret i Breivik Marine Production AS

  
\_\_\_\_\_  
Harald Breivik  
styreleder

  
\_\_\_\_\_  
Arve Breivik  
styremedlem/daglig leder

  
\_\_\_\_\_  
Runar Breivik  
styremedlem



## Regnskapsprinsipper

Årsregnskapet er satt opp i samsvar med regnskapsloven og NRS 8 - God regnskapsskikk for små foretak.

### DRIFTSINNTEKTER

Inntektsføring ved salg av varer skjer på leveringstidspunktet. Tjenester inntektsføres etter hvert som de leveres.

### SKATT

Skattekostnaden i resultatregnskapet omfatter både periodens betalbare skatt og endring i utsatt skatt. Utsatt skatt er beregnet med 22 % på grunnlag av de midlertidige forskjeller som eksisterer mellom regnskapsmessige og skattemessige verdier, samt ligningsmessig underskudd til fremføring ved utgangen av regnskapsåret. Skatteøkende og skattereduserende midlertidige forskjeller som reverserer eller kan reverseres i samme periode er utlignet og nettoført.

### KLASSIFISERING OG VURDERING AV OMLØPSMIDLER

Omløpsmidler og kortsiktig gjeld omfatter normalt poster som forfaller til betaling innen ett år etter balansedagen, samt poster som knytter seg til varekretsløpet. Omløpsmidler vurderes til laveste verdi av anskaffelseskost og virkelig verdi.

### FORDRINGER

Kundefordringer og andre fordringer oppføres til pålydende etter fradrag for avsetning til forventet tap. Avsetning til tap gjøres på grunnlag av en individuell vurdering av de enkelte fordringene.

### Note 1 Offentlig tilskudd

Selskapet har mottatt kr.50 000 i markedsavklaringsstilskudd fra Innovasjon Norge.

### Note 2 Innskuddspensjon

Brevik Marine Production AS har innskuddsplaner i samsvar med lokale lover. Innskuddsplanen omfatter heltidsansatte og utgjør mellom 0 % og 0 % av lønnen. Pr. 31.12.2023 var det 0 medlemmer i ordningen.

Kostnadsført innskudd utgjorde NOK 0 og NOK 0 i henholdsvis 2022 og 2023.

### Note 3 Lønnskostnader og antall årsverk

#### LØNSKOSTNADER

	2023	2022
Sum	0	0

Selskapet har i 2023 sysselsatt 0 årsverk.  
Det er ikke gitt ytelser til daglig leder.

Revisor

Revisor er valgt bort



## Note 4 Skatt

<b>Årets skattekostnad</b>	<b>2023</b>	<b>2022</b>
Resultatført skatt på ordinært resultat:		
Betalbar skatt	0	0
Endring i utsatt skattefordel	-28 763	-1 917
<b>Skattekostnad ordinært resultat</b>	<b>-28 763</b>	<b>-1 917</b>
Skattepliktig inntekt:		
Resultat før skatt	-130 740	-8 715
Permanente forskjeller	0	0
<b>Skattepliktig inntekt</b>	<b>-130 740</b>	<b>-8 715</b>
Betalbar skatt i balansen:		
Betalbar skatt på årets resultat	0	0
<b>Sum betalbar skatt i balansen</b>	<b>0</b>	<b>0</b>

Skatteeffekten av midlertidige forskjeller og underskudd til fremføring som har gitt opphav til utsatt skatt og utsatte skattefordeler, spesifisert på typer av midlertidige forskjeller

	<b>2023</b>	<b>2022</b>	<b>Endring</b>
Akkumulert fremførbart underskudd	-150 605	-19 865	130 740
<b>Grunnlag for utsatt skattefordel</b>	<b>-150 605</b>	<b>-19 865</b>	<b>130 740</b>
<b>Utsatt skattefordel (22 %)</b>	<b>-33 133</b>	<b>-4 370</b>	<b>28 763</b>

## Note 5 Egenkapital

	<b>Aksje- kapital</b>	<b>Annen egenkapital</b>	<b>Udekket tap</b>	<b>Sum</b>
Pr. 31.12.2022	200 000	-9 925	0	190 075
Pr. 20.10.2023	200 000	-9 925	0	190 075
Årets underskudd		0	-101 977	-101 977
<b>Pr. 31.12.2023</b>	<b>200 000</b>	<b>-9 925</b>	<b>-101 977</b>	<b>88 098</b>

## Note 6 Konsern, tilknyttet selskap mv.

### Konsern/Tilknyttet selskap

Breivik Marine Production AS er datterselskap til Breivik Marine Solution AS som har forretningskontor i Giske. Det blir ikke utarbeidet konsernregnskap da selskapets størrelse ikke har betydning for å bedømme konsernets stilling og resultat. ref. rskl. § 3-8.



#### Note 7 Bankinnskudd

Innstående midler på skattetrekkskonto (bundne midler) er på kr. 0.

#### Note 8 Aksjonærer

##### AKSJEKAPITALEN I BREIVIK MARINE PRODUCTION AS PR. 31.12 BESTÅR AV:

	Antall	Pålydende	Bokført
Ordinære aksjer	200 000	1,0	200 000
<b>Sum</b>	<b>200 000</b>		<b>200 000</b>

##### EIERSTRUKTUR

De største aksjonærene i % pr. 31.12 var:

	Ordinære	Eierandel	Stermeandel
Breivik Marine Solution As	200 000	100,0	100,0

#### Note 9 Fortsatt drift

Resu tatet for 2023 viser et underskudd på kr. -101 977 etter skatt, mot kr. -6 798 i 2022. Soliditeten og likviditeten er fortsatt god og det er ikke noe som indikerer at driften ikke kan fortsette. Breivik Marine Production AS skal samle inn og gjenbruke plast fra brukte nøter, tau og andre fiskeredskaper. Av denne gjenbruksplasten skal selskap støpe nye plastprodukt. Slike gjenbruk vil være viktig for å forhindre forurensing fra denne plasten og vil være et godt miljøtiltak. Det kom markedsførings tilskudd fra Innovasjon Norge på kr. 50 000,- Vil trolig også komme kr. 500 000,- i tilskudd for kommersialisering.

Første fulle driftsår viser en omsetning på 41.mill. og 20% resultatgrad før skatt.

Styret vurderer at forutsetningene for fortsatt drift er til stede og legger det til grunn for sin virksomhet.