



## ÅRSREGNSKAPET FOR REGNSKAPSÅRET 2022 - GENERELL INFORMASJON

### Enheten

Organisasjonsnummer: 977 557 658  
Organisasjonsform: Aksjeselskap  
Foretaksnavn: TELEMAR TOTO AS  
Forretningsadresse: Tokkevegen 17  
3733 SKIEN

### Regnskapsår

Årsregnskapets periode: 01.01.2022 - 31.12.2022

### Konsern

Morselskap i konsern: Nei

### Regnskapsregler

Regler for små foretak benyttet: Ja  
Benyttet ved utarbeidelsen av årsregnskapet til selskapet: Regnskapslovens alminnelige regler

### Årsregnskapet fastsatt av kompetent organ

Bekreftet av representant for selskapet: Tove Mikkelsen  
Dato for fastsettelse av årsregnskapet: 15.03.2023

### Grunnlag for avgivelse

År 2022: Årsregnskapet er elektronisk innlevert  
År 2021: Tall er hentet fra elektronisk innlevert årsregnskap fra 2022

*Det er ikke krav til at årsregnskapet m.v. som sendes til Regnskapsregisteret er undertegnet. Kontrollen på at dette er utført ligger hos revisor/enhetens øverste organ. Sikkerheten ivaretas ved at innsender har rolle/rettighet for innsending av årsregnskapet via Altinn, og ved at det bekreftes at årsregnskapet er fastsatt av kompetent organ.*

Brønnøysundregistrene, 11.07.2024



## Resultatregnskap

Beløp i: NOK	Note	2022	2021
<b>RESULTATREGNSKAP</b>			
<b>Inntekter</b>			
Salgsinntekt	1	11 384 879	10 473 776
Annen driftsinntekt		1 107 099	1 253 346
<b>Sum inntekter</b>		<b>12 491 978</b>	<b>11 727 122</b>
<b>Kostnader</b>			
Varekostnad	2	1 702 140	825 573
Lønnskostnad	3	5 484 803	5 705 089
Avskrivning	4	390 989	400 499
Nedskrivning av varige driftsmidler og immaterielle eiendeler			24 333
Annen driftskostnad	5	5 618 115	4 533 284
<b>Sum kostnader</b>		<b>13 196 047</b>	<b>11 488 778</b>
<b>Driftsresultat</b>		<b>-704 068</b>	<b>238 344</b>
<b>Finansinntekter og finanskostnader</b>			
Annen finansinntekt		4 189	2 672
<b>Sum finansinntekter</b>		<b>4 189</b>	<b>2 672</b>
Annen finanskostnad		-9 912	4 689
<b>Sum finanskostnader</b>		<b>-9 912</b>	<b>4 689</b>
<b>Netto finans</b>		<b>14 101</b>	<b>-2 017</b>
<b>Ordinært resultat før skattekostnad</b>		<b>-689 967</b>	<b>236 327</b>
Skattekostnad på resultat	6	-151 599	55 475
<b>Ordinært resultat etter skattekostnad</b>		<b>-538 368</b>	<b>180 852</b>
<b>Årsresultat</b>	7	<b>-538 368</b>	<b>180 852</b>
<b>Årsresultat etter minoritetsinteresser</b>		<b>-538 368</b>	<b>180 852</b>
<b>Totalresultat</b>		<b>-538 368</b>	<b>180 852</b>
<b>Overføringer og disponeringer</b>			



## Resultatregnskap

<b>Beløp i: NOK</b>	<b>Note</b>	<b>2022</b>	<b>2021</b>
Udekket tap		-538 368	
Avsatt til annen egenkapital	7		180 852
<b>Sum overføringer og disponeringer</b>	7	<b>-538 368</b>	<b>180 852</b>



## Balanse

Beløp i: NOK	Note	2022	2021
<b>BALANSE - EIENDELER</b>			
<b>Anleggsmidler</b>			
<b>Immaterielle eiendeler</b>			
Utsatt skattefordel	6	334 207	182 608
<b>Sum immaterielle eiendeler</b>		<b>334 207</b>	<b>182 608</b>
<b>Varige driftsmidler</b>			
Tomter, bygninger o.a. fast eiendom	4	2 388 626	2 228 989
Maskiner og anlegg	4	149 061	
Driftsløsøre, inventar o.a. utstyr	4	136 828	709 478
<b>Sum varige driftsmidler</b>		<b>2 674 515</b>	<b>2 938 467</b>
<b>Finansielle anleggsmidler</b>			
Investering i datterselskap	8		1 789 750
Investering i annet foretak i samme konsern	8		
Lån til foretak i samme konsern	9		
Investeringer i tilknyttet selskap		1 789 750	
Andre langsiktige fordringer	10	60 000	60 000
<b>Sum finansielle anleggsmidler</b>		<b>1 849 750</b>	<b>1 849 750</b>
<b>Sum anleggsmidler</b>		<b>4 858 472</b>	<b>4 970 825</b>
<b>Omløpsmidler</b>			
<b>Varer</b>			
Lager av varer og annen beholdning		107 811	114 659
<b>Sum varer</b>		<b>107 811</b>	<b>114 659</b>
<b>Fordringer</b>			
Kundefordringer	9	1 080 996	33 926
Andre kortsiktige fordringer	9, 10	384 388	2 469 287
<b>Sum fordringer</b>	9, 10	<b>1 465 384</b>	<b>2 503 213</b>
<b>Bankinnskudd, kontanter og lignende</b>			
Bankinnskudd, kontanter o.l.	11	4 408 044	3 564 942
<b>Sum bankinnskudd, kontanter og lignende</b>		<b>4 408 044</b>	<b>3 564 942</b>



## Balanse

Beløp i: NOK	Note	2022	2021
Sum omløpsmidler		5 981 239	6 182 814
<b>SUM EIENDELER</b>		<b>10 839 710</b>	<b>11 153 639</b>
<b>BALANSE - EGENKAPITAL OG GJELD</b>			
<b>Egenkapital</b>			
<b>Innskutt egenkapital</b>			
Aksjekapital	7, 12	1 050 000	1 050 000
Beholdning av egne aksjer	12		
<b>Sum innskutt egenkapital</b>		<b>1 050 000</b>	<b>1 050 000</b>
<b>Opptjent egenkapital</b>			
Annen egenkapital	7	6 497 658	7 036 027
<b>Sum opptjent egenkapital</b>		<b>6 497 658</b>	<b>7 036 027</b>
<b>Sum egenkapital</b>		<b>7 547 658</b>	<b>8 086 027</b>
<b>Gjeld</b>			
<b>Langsiktig gjeld</b>			
Utsatt skatt	6		
<b>Annen langsiktig gjeld</b>			
Gjeld til kredittinstitusjoner	9, 10		
Øvrig langsiktig gjeld	9, 10	951 606	51 727
<b>Sum annen langsiktig gjeld</b>		<b>951 606</b>	<b>51 727</b>
<b>Sum langsiktig gjeld</b>		<b>951 606</b>	<b>51 727</b>
<b>Kortsiktig gjeld</b>			
Leverandørgjeld	9	394 634	375 083
Betalbar skatt	6		
Skyldig offentlige avgifter		384 172	485 495
Annen kortsiktig gjeld	9, 13	1 561 639	2 155 307
<b>Sum kortsiktig gjeld</b>	9	<b>2 340 446</b>	<b>3 015 885</b>
<b>Sum gjeld</b>		<b>3 292 052</b>	<b>3 067 612</b>



## Balanse

<b>Beløp i: NOK</b>	<b>Note</b>	<b>2022</b>	<b>2021</b>
<b>SUM EGENKAPITAL OG GJELD</b>		<b>10 839 710</b>	<b>11 153 639</b>



## Brønnøysundregistrene

### ÅRSREGNSKAP FOR REGNSKAPSÅRET 2022 - GENERELL INFORMASJON

Journalnummer: 2023 563512

#### Enheten

Organisasjonsnummer: 977 557 658  
Organisasjonsform: Aksjeselskap  
Foretaksnavn: TELEMARK TOTO AS  
Forretningsadresse: Tokkevegen 17  
3733 SKIEN

#### Regnskapsår

Årsregnskapets periode: 01.01.2022 - 31.12.2022

#### Konsern

Morselskap i konsern: Nei

#### Regnskapsregler

Regler for små foretak benyttet: Ja  
Benyttet ved utarbeidelsen av  
årsregnskapet til selskapet: Regnskapslovens alminnelige regler

#### Årsregnskapet fastsatt av kompetent organ

Bekreftet av representant for selskapet: Tove Mikkelsen  
Dato for fastsettelse av årsregnskapet: 15.03.2023

#### Grunnlag for avgivelse

År 2022: Årsregnskap er elektronisk innlevert.  
År 2021: Tall er hentet fra elektronisk innlevert årsregnskap fra 2022.

*Det er ikke krav til at årsregnskapet m.v. som sendes til Regnskapsregisteret er undertegnet. Kontrollen på at dette er utført ligger hos revisor/enhetens øverste organ. Sikkerheten ivaretas ved at innsender har rolle/rettighet for innsending av årsregnskapet via Altinn, og ved at det bekreftes at årsregnskapet er fastsatt av kompetent organ.*

Brønnøysundregistrene, 10.07.2023



Organisasjonsnr: 977 557 658  
TELEMARK TOTO AS

## RESULTATREGNSKAP

<b>Beløp i: NOK</b>	<b>Note</b>	<b>2022</b>	<b>2021</b>
<b>RESULTATREGNSKAP</b>			
<b>Inntekter</b>			
Salgsinntekt	1	11 384 879	10 473 776
Annen driftsinntekt		1 107 099	1 253 346
<b>Sum inntekter</b>		<b>12 491 978</b>	<b>11 727 122</b>
<b>Kostnader</b>			
Varekostnad	2	1 702 140	825 573
Lønnskostnad	3	5 484 803	5 705 089
Avskrivning	4	390 989	400 499
Nedskrivning av varige driftsmidler og immaterielle eiendeler			24 333
Annen driftskostnad	5	5 618 115	4 533 284
<b>Sum kostnader</b>		<b>13 196 047</b>	<b>11 488 778</b>
<b>Driftsresultat</b>		<b>-704 068</b>	<b>238 344</b>
<b>Finansinntekter og finanskostnader</b>			
Annen finansinntekt		4 189	2 672
<b>Sum finansinntekter</b>		<b>4 189</b>	<b>2 672</b>
Annen finanskostnad		-9 912	4 689
<b>Sum finanskostnader</b>		<b>-9 912</b>	<b>4 689</b>
<b>Netto finans</b>		<b>14 101</b>	<b>-2 017</b>
<b>Ordinært resultat før skattekostnad</b>			
Skattekostnad på resultat	6	-689 967	236 327
<b>Ordinært resultat etter skattekostnad</b>		<b>-538 368</b>	<b>180 852</b>
<b>Årsresultat</b>	7	<b>-538 368</b>	<b>180 852</b>
<b>Årsresultat etter minoritetsinteresser</b>		<b>-538 368</b>	<b>180 852</b>
<b>Totalresultat</b>		<b>-538 368</b>	<b>180 852</b>
<b>Overføringer og disponeringer</b>			
Udekket tap		-538 368	
Avsatt til annen egenkapital	7		180 852
<b>Sum overføringer og disponeringer</b>	7	<b>-538 368</b>	<b>180 852</b>



Organisasjonsnr: 977 557 658  
TELEMARK TOTO AS

## BALANSE

Beløp i: NOK	Note	2022	2021
<b>BALANSE - EIENDELER</b>			
<b>Anleggsmidler</b>			
<b>Immaterielle eiendeler</b>			
Utsatt skattefordel	6	334 207	182 608
<b>Sum immaterielle eiendeler</b>		<b>334 207</b>	<b>182 608</b>
<b>Varige driftsmidler</b>			
Tomter, bygninger o.a. fast eiendom	4	2 388 626	2 228 989
Maskiner og anlegg	4	149 061	
Driftsløsøre, inventar o. a. utstyr	4	136 828	709 478
<b>Sum varige driftsmidler</b>		<b>2 674 515</b>	<b>2 938 467</b>
<b>Finansielle anleggsmidler</b>			
Investering i datterselskap	8		1 789 750
Investering i annet foretak i samme konsern	8		
Lån til foretak i samme konsern	9		
Investeringer i tilknyttet selskap		1 789 750	
Andre langsiktige fordringer	10	60 000	60 000
<b>Sum finansielle anleggsmidler</b>		<b>1 849 750</b>	<b>1 849 750</b>
<b>Sum anleggsmidler</b>		<b>4 858 472</b>	<b>4 970 825</b>
<b>Omløpsmidler</b>			
<b>Varer</b>			
Lager av varer og annen beholdning		107 811	114 659
<b>Sum varer</b>		<b>107 811</b>	<b>114 659</b>
<b>Fordringer</b>			
Kundefordringer	9	1 080 996	33 926
Andre kortsiktige fordringer	9, 10	384 388	2 469 287
<b>Sum fordringer</b>	<b>9, 10</b>	<b>1 465 384</b>	<b>2 503 213</b>
<b>Bankinnskudd, kontanter og lignende</b>			
Bankinnskudd, kontanter o. l.	11	4 408 044	3 564 942
<b>Sum bankinnskudd, kontanter og lignende</b>		<b>4 408 044</b>	<b>3 564 942</b>
<b>Sum omløpsmidler</b>		<b>5 981 239</b>	<b>6 182 814</b>



<b>SUM EIENDELER</b>		<b>10 839 710</b>	<b>11 153 639</b>
<b>BALANSE - EGENKAPITAL OG GJELD</b>			
<b>Egenkapital</b>			
<b>Innskutt egenkapital</b>			
Aksjekapital	7, 12	1 050 000	1 050 000
Beholdning av egne aksjer	12		
<b>Sum innskutt egenkapital</b>		<b>1 050 000</b>	<b>1 050 000</b>
<b>Opptjent egenkapital</b>			
Annen egenkapital	7	6 497 658	7 036 027
<b>Sum opptjent egenkapital</b>		<b>6 497 658</b>	<b>7 036 027</b>
<b>Sum egenkapital</b>		<b>7 547 658</b>	<b>8 086 027</b>
<b>Gjeld</b>			
<b>Langsiktig gjeld</b>			
Utsatt skatt	6		
<b>Annen langsiktig gjeld</b>			
Gjeld til			
kredittinstitusjoner	9, 10		
Øvrig langsiktig gjeld	9, 10	951 606	51 727
<b>Sum annen langsiktig gjeld</b>		<b>951 606</b>	<b>51 727</b>
<b>Sum langsiktig gjeld</b>		<b>951 606</b>	<b>51 727</b>
<b>Kortsiktig gjeld</b>			
Leverandørgjeld	9	394 634	375 083
Betalbar skatt	6		
Skyldig offentlige avgifter		384 172	485 495
Annen kortsiktig gjeld	9, 13	1 561 639	2 155 307
<b>Sum kortsiktig gjeld</b>	<b>9</b>	<b>2 340 446</b>	<b>3 015 885</b>
<b>Sum gjeld</b>		<b>3 292 052</b>	<b>3 067 612</b>
<b>SUM EGENKAPITAL OG GJELD</b>		<b>10 839 710</b>	<b>11 153 639</b>



Organisasjonsnr: 977 557 658  
TELEMARK TOTO AS

NOTEOPPLYSNINGER - SELSKAP - alle poster oppgitt i hele tall

Note  
3

Antall årsverk i regnskapsåret  
6.00

Sum Beløp

Balanseført verdi 31.12. Varige driftsmidler Immaterielle eiend.

Konsernregnskap

Morselskapet sitt navn

Forretningskontor for morselskapet

Begrunnelse for at datterselskap er utelatt fra konsolideringen

Samlet beløp - tilknyttet selskap Årets Fjorårets

Samlet beløp - foretak i samme konsern Årets Fjorårets

Samlet beløp - foretak i samme konsern Årets Fjorårets

Samlet beløp - felles kontrollert virksomhet Årets Fjorårets

Pantstillelse Beløp

Beholdning av egne aksjer Antall Pålydende Andel av aksjek.



# Årsregnskap 2022 Telemark Toto AS

---

Organisasjonsnr: 977 557 658



## Resultatregnskap

### Telemark Toto AS

Driftsinntekter og driftskostnader	Note	2022	2021
Salgsinntekt	1	11 384 879	10 473 776
Annen driftsinntekt		1 107 099	1 253 346
<b>Sum driftsinntekter</b>		<b>12 491 978</b>	<b>11 727 122</b>
Varekostnad	2	1 702 140	825 573
Lønnskostnad	3	5 484 803	5 705 089
Avskrivning	4	390 989	400 499
Nedskrivning av driftsmidler og immaterielle eiendeler		0	24 333
Annen driftskostnad	5	5 618 115	4 533 284
<b>Sum driftskostnader</b>		<b>13 196 047</b>	<b>11 488 778</b>
<b>Driftsresultat</b>		<b>-704 068</b>	<b>238 344</b>
<b>Finansinntekter og finanskostnader</b>			
Annen finansinntekt		4 189	2 672
Annen finanskostnad		-9 912	4 689
<b>Resultat av finansposter</b>		<b>14 101</b>	<b>-2 017</b>
<b>Resultat før skattekostnad</b>		<b>-689 967</b>	<b>236 327</b>
Skattekostnad på resultat	6	-151 599	55 475
<b>Årsresultat</b>	7	<b>-538 368</b>	<b>180 852</b>
<b>Overføringer</b>			
Avsatt til annen egenkapital	7	0	180 852
Overført til udekket tap		538 368	0
<b>Sum overføringer</b>	7	<b>-538 368</b>	<b>180 852</b>



## Balanse

### Telemark Toto AS

Eiendeler	Note	2022	2021
<b>Anleggsmidler</b>			
<i>Immaterielle eiendeler</i>			
Utsatt skattefordel	6	334 207	182 608
<b>Sum immaterielle eiendeler</b>		<b>334 207</b>	<b>182 608</b>
<i>Varige driftsmidler</i>			
Tomter, bygninger o.a. fast eiendom	4	2 388 626	2 228 989
Maskiner og anlegg	4	149 061	0
Driftsløsøre, inventar o.a. utstyr	4	136 828	709 478
<b>Sum varige driftsmidler</b>		<b>2 674 515</b>	<b>2 938 467</b>
<i>Finansielle anleggsmidler</i>			
Investeringer i datterselskap	8	1 789 750	1 789 750
Andre langsiktige fordringer	10	60 000	60 000
<b>Sum finansielle anleggsmidler</b>		<b>1 849 750</b>	<b>1 849 750</b>
<b>Sum anleggsmidler</b>		<b>4 858 472</b>	<b>4 970 825</b>
<b>Omløpsmidler</b>			
<i>Varer</i>			
Lager av varer og annen beholdning		107 811	114 659
<b>Sum varer</b>		<b>107 811</b>	<b>114 659</b>
<i>Fordringer</i>			
Kundefordringer	9	1 080 996	33 926
Andre kortsiktige fordringer	9, 10	384 388	2 469 287
<b>Sum fordringer</b>	<b>9, 10</b>	<b>1 465 384</b>	<b>2 503 213</b>
<i>Bankinnskudd, kontanter o.l</i>			
Bankinnskudd, kontanter o.l.	11	4 408 044	3 564 942
<b>Sum bankinnskudd, kontanter o.l</b>		<b>4 408 044</b>	<b>3 564 942</b>
<b>Sum omløpsmidler</b>		<b>5 981 239</b>	<b>6 182 814</b>
<b>Sum eiendeler</b>		<b>10 839 710</b>	<b>11 153 639</b>



## Balanse

### Telemark Toto AS


Egenkapital og gjeld	Note	2022	2021
<b>Egenkapital</b>			
<i>Innskutt egenkapital</i>			
Aksjekapital			
Sum innskutt egenkapital	7, 12	<u>1 050 000</u>	<u>1 050 000</u>
		<u>1 050 000</u>	<u>1 050 000</u>
<i>Opptjent egenkapital</i>			
Annen egenkapital			
Sum opptjent egenkapital	7	<u>6 497 658</u>	<u>7 036 027</u>
		<u>6 497 658</u>	<u>7 036 027</u>
Sum egenkapital		<u>7 547 658</u>	<u>8 086 027</u>
<b>Gjeld</b>			
<i>Annen langsiktig gjeld</i>			
Øvrig langsiktig gjeld			
Sum annen langsiktig gjeld	9, 10	<u>951 606</u>	<u>51 727</u>
		<u>951 606</u>	<u>51 727</u>
<i>Kortsiktig gjeld</i>			
Leverandørgjeld			
Skyldig offentlige avgifter			
Annen kortsiktig gjeld	9	394 634	375 083
Sum kortsiktig gjeld	9, 13	384 172	485 495
	9	<u>1 561 639</u>	<u>2 155 307</u>
		<u>2 340 446</u>	<u>3 015 885</u>
Sum gjeld		<u>3 292 052</u>	<u>3 067 612</u>
Sum egenkapital og gjeld		<u>10 839 710</u>	<u>11 153 639</u>


Styret i Telemark Toto AS


  
Torgeir Bakken  
styreleder

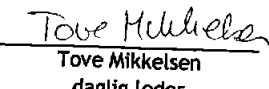
  
Espen Bakka  
nestleder

  
Ine Elisabeth Dahl-Teigen  
styremedlem

  
Ingolf Herbjørnsrud  
styremedlem

  
Katrine Wikstrøm  
styremedlem

  
Ole Roger Dyrkorn  
styremedlem

  
Tove Mikkelsen  
daglig leder

Telemark Toto AS

Skien 15/3-23

Side 4



## Noter til regnskapet 2022

### Note 8 Datterselskap, tilknyttet selskap m.v.

Det er ikke utarbeidet konsernregnskap for morselskapet Telemark Toto AS og Klosterskogen Travbane AS fordi konsernet sett som en enhet oppfyller kriteriene for små foretak. Investeringen er regnskapsført etter kostmetoden.

Selskap	Kontor	Eierandel	Stemmeandel
Klosterskogen AS	Skien	63%	63%

### Investering etter kostmetoden (selskapsregskapet)

Selskapets navn	Balanseført verdi	Egenkapital	Resultat
Klosterskogen Travbane AS	1 789 750	6 240 766	323 190

### Note 9 Mellomværende med selskap i samme konsern

Oversikt over transaksjoner

	2022	2021
Baneleie	833 330	999 996
<b>Sum</b>	<b>833 330</b>	<b>999 996</b>

### Mellomværende med tilknyttet selskap

Langsiktig fordring	0	0
Langsiktig gjeld (understøttelsesfond)	951 606	850 206
Annen kortsiktig gjeld konsern	68 171	51 727
<b>Sum</b>	<b>1 019 777</b>	<b>901 933</b>

Mellomværende er ikke renteberegnet.

### Note 10 Andre kortsiktige fordringer

	2022	2021
Spillavregning NR	946 631	1 954 394
Forskuddsbetalte kostnader	347 834	514 893
<b>Sum</b>	<b>1 294 465</b>	<b>2 469 287</b>



## Noter til regnskapet 2022

### Note 11 Bankinnskudd

Innestående midler på skattetrekkskonto (bundne midler) er på kr. 251 263.

### Note 12 Aksjonærer

Aksjekapitalen i Telemark Toto AS pr. 31.12 består av:

	Antall	Pålydende	Bokført
Ordinære aksjer	1 050	1 000,0	1 050 000
<b>Sum</b>	<b>1 050</b>		<b>1 050 000</b>

#### Eierstruktur

De største aksjonærene i % pr. 31.12 var:

	Ordinære	Eierandel	Stemmeandel
BAMBLE TRAVLAG	70	6,7	6,7
BØ TRÅVLAG	70	6,7	6,7
DRANGEDAL TRAVSELSKAP	70	6,7	6,7
FYRESDAL TRAVLAG	70	6,7	6,7
GJERSTAD TRAVLAG	70	6,7	6,7
HELGEN OG HOLLA TRAVSELSKAP	70	6,7	6,7
KVITSEID OG SELJORD TRÅVLAG	70	6,7	6,7
LUNDE TRAVSELSKAP	70	6,7	6,7
NES OG OMEGN TRAVSELSKAP	70	6,7	6,7
NORSJØ TRAVKLUBB	70	6,7	6,7
PORSGRUNN OG OMEGN TRAVSELSKAP	70	6,7	6,7
SANNIDAL TRAVSELSKAP	70	6,7	6,7
SILJAN TRAVKLUBB	70	6,7	6,7
SKIEN OG OMEGN TRAVKLUBB	70	6,7	6,7
ØSTTELEMARK TRAVSELSKAP	70	6,7	6,7
<b>Totalt antall aksjer</b>	<b>1 050</b>	<b>100,0</b>	<b>100,0</b>

### Note 13 Annen kortsiktig gjeld

	2022	2021
<b>Annen kortsiktig gjeld</b>		
Skyldig feriepenger	533 834	530 798
Skade- og ulykkesfondet	951 606	850 206
Andre påløpte kostnader	168 349	65 692
Skyldig lønn	18 530	8 610
Investeringsmidler DNT	694 873	700 000
<b>Sum</b>	<b>2 367 191</b>	<b>2 155 306</b>

Selskapet fikk i 2021 et tilskudd på 700 000 kr fra Det Norske Travelskap. Dette skal benyttes til oppgradering av stall, sikring av lysmaster og bytte av traktor. Tilskuddet inntektsføres først ved vedlikehold/investering.



## Noter til regnskapet 2022

## Note 6 Skatt

Årets skattekostnad	2022	2021
Resultatført skatt på ordinært resultat:		
Betalbar skatt	0	0
Endring i utsatt skattefordel	-151 599	55 475
<b>Skattekostnad ordinært resultat</b>	<b>-151 599</b>	<b>55 475</b>
Skattepliktig inntekt:		
Resultat før skatt	-689 967	236 327
Permanente forskjeller	880	15 833
Endring i midlertidige forskjeller	103 591	-405 073
<b>Skattepliktig inntekt</b>	<b>-585 497</b>	<b>-152 913</b>
Betalbar skatt i balansen:		
Betalbar skatt på årets resultat	0	0
<b>Sum betalbar skatt i balansen</b>	<b>0</b>	<b>0</b>

Skatteeffekten av midlertidige forskjeller og underskudd til fremføring som har gitt opphav til utsatt skatt og utsatte skattefordeler, spesifisert på typer av midlertidige forskjeller

	2022	2021	Endring
Varige driftsmidler	-684 127	-580 537	103 590
Fordringer	-96 587	-96 587	0
<b>Sum</b>	<b>-780 714</b>	<b>-677 124</b>	<b>103 590</b>
Akkumulert fremførbart underskudd	-738 410	-152 913	585 497
<b>Grunnlag for utsatt skattefordel</b>	<b>-1 519 124</b>	<b>-830 037</b>	<b>689 087</b>
Utsatt skattefordel (22 %)	-334 207	-182 608	151 599

## Note 7 Egenkapital

	Aksjekapital	Overkurs	Annen egenkapital	Innskutt egenkapital	Annen egenkapital	Sum egenkapital
Pr. 31.12.2021	1 050 000	0	0	0	7 036 027	8 086 027
Årets resultat					-538 368	-538 368
Pr 31.12.2022	1 050 000	0	0	0	6 497 659	7 547 659



## Noter til regnskapet 2022

## Note 3 Lønnskostnader og antall årsverk

## Lønnskostnader

	2022	2021
Lønninger	4 358 210	4 172 680
Arbeidsgiveravgift	679 887	804 044
Andre ytelser	446 706	728 365
<b>Sum</b>	<b>5 484 803</b>	<b>5 705 089</b>

Selskapet har i 2022 sysselsatt 6 årsverk.

## Note 4 Varige driftsmidler

	Biler, maskiner o.l.	Bygninger	Tomter	Påkostning leide lokaler	Immateriell e eiendeler	Totalt
Anskaffelseskost 01.01	8 418 912	6 040 777	470 282	1 077 268	373 639	16 380 878
Tilgang	123 045	0	0	0	0	123 045
Avgang	0	0	0	0	0	0
<b>Anskaffelseskost 31.12</b>	<b>8 541 957</b>	<b>6 040 777</b>	<b>470 282</b>	<b>1 077 268</b>	<b>373 639</b>	<b>16 503 923</b>
Akk. av- /nedskrivninger 31.12	-8 149 090	-4 396 554	0	-914 118	-373 639	-13 833 401
<b>Balanseført verdi 31.12</b>	<b>392 867</b>	<b>1 644 223</b>	<b>470 282</b>	<b>163 150</b>	<b>0</b>	<b>2 670 522</b>
Årets avskrivning, nedskrivning og reversering	244 354	114 485	0	32 150	0	390 989
Økonomisk levetid	4-10 år	10-20 år		10-20 år	10 år	

## Note 5 Andre driftkostnader

	2022	2021
Elektrisitet/ fyringsolje	1 405 894	751 714
Vedlikehold bygg	269 935	277 260
Vedlikehold bane og utenomhus	624 442	436 517
Vedlikehold teknisk utstyr banen	126 426	44 461
PR-virksomhet	68 088	121 609
Drift lastebiler, traktorer, maskiner	563 496	375 278
Tap på fordringer	0	-6 400
Telefon, porto, osv.	24 870	43 520
Baneleie	833 330	999 996
<b>Sum driftskostnader</b>	<b>3 916 480</b>	<b>3 043 955</b>
<b>Sum driftskostnader totalt</b>	<b>5 618 115</b>	<b>4 533 284</b>



## Noter til regnskapet 2022

### Note 1 Historiske transaksjoner knyttet til Norsk Rikstoto's premiefond

	Betalt til premiefondet	Mottatt fra premiefondet
2004	1 200 000	0
2005	1 200 000	0
2006	800 000	0
2007	0	1 500 000
2008	1 900 000	0
2009	1 200 000	0
2010	2 300 000	0
2011	0	2 000 000
2012	200 000	0
2013	1 500 000	1 000 000
2014	0	1 000 000
2015	0	450 000
2016	0	1 130 000
2017	0	720 000
2018	0	0
2019	0	560 000
2020	0	0
2021	0	0
2022	0	0
<b>Sum driftskostnader</b>	<b>10 300 000</b>	<b>8 360 000</b>

Saldobalanse for premiefondet er nå 1.940.000 ved utgangen av 2022.

### Note 2 Premier

Nedenfor vises totale premier knyttet til travløp på Klosterskogen Travbane. Fra 2012 er det kun premier utover premiematrisen som kostnadsføres i regnskapet til Telemark Toto AS. Øvrige premier avregnes direkte av Norsk Rikstoto.

	<u>Totale premier</u> <u>2021</u>	<u>Kost ført premie</u> <u>2021</u>	<u>Totale premier</u> <u>2022</u>	<u>Kost ført premie</u> <u>2022</u>
Ordrinære premier	6 451 000	0	7 319 000	0
V75	3 116 000	0	5 303 500	0
Oppdrettpræmier	774 120	0	878 280	0
Oppdrettpræmier V75	373 920	0	636 420	0
Andre premier	122 319	122 319	213 052	213 052
<b>Sum</b>	<b>10 837 359</b>	<b>122 319</b>	<b>14 350 252</b>	<b>213 052</b>

Det har vært gjennomført 29 løpdager i 2022, mot 24 løpsdager i 2021. Det er i 2022 arrangert totalt 225 løp mot 189 løp i 2021.



## Noter til regnskapet 2022

### Regnskapsprinsipper

Årsregnskapet er satt opp i samsvar med regnskapsloven og NRS 8 - God regnskapsskikk for små foretak.

### Provisjonsinntekter

Selskapet mottar provisjonsinntekter fra Norsk Rikstoto beregnet på grunnlag av spill på løp som er gjennomført i Telemark. Provisjon inntektsføres på spilltidspunktet .

### Skatt

Skattekostnaden i resultatregnskapet omfatter både periodens betalbare skatt og endring i utsatt skatt. Utsatt skatt er beregnet med 22 % på grunnlag av de midlertidige forskjeller som eksisterer mellom regnskapsmessige og skattermessige verdier, samt ligningsmessig underskudd til fremføring ved utgangen av regnskapsåret. Skatteøkende og skattereduserende midlertidige forskjeller som reverserer eller kan reverseres i samme periode er utlignet og nettoført. Netto utsatt skattefordel balanseføres i den grad det er sannsynlig at denne kan bli nyttiggjort

### Klassifisering og vurdering av anleggsmidler

Anleggsmidler omfatter eiendeler bestemt til varig eie og bruk. Anleggsmidler er vurdert til anskaffelseskost. Varige driftsmidler balanseføres og avskrives over driftsmidlets økonomiske levetid. Avskrivningsperioden for fast eiendom anskaffet etter 2009 er dekomponert i en del som gjelder råbygget og en del som gjelder faste tekniske installasjoner. Varige driftsmidler nedskrives til gjenvinnbart beløp ved verdifall som forventes ikke å være forbigående. Gjenvinnbart beløp er det høyeste av netto salgsverdi og verdi i bruk. Verdi i bruk er nåverdi av fremtidige kontantstrømmer knyttet til eiendelen. Nedskrivningen reverseres når grunnlaget for nedskrivningen ikke lenger er til stede.

### Klassifisering og vurdering av omløpsmidler

Omløpsmidler og kortsiktig gjeld omfatter normalt poster som forfaller til betaling innen ett år etter balansedagen, samt poster som knytter seg til varekretsløpet. Øvrige poster er klassifisert som anleggsmiddel/langsiktig gjeld.

Omløpsmidler vurderes til laveste verdi av anskaffelseskost og virkelig verdi. Kortsiktig gjeld balanseføres til nominelt beløp på etableringstidspunktet.

### Aksjer i datterselskap

Datterselskap vurderes etter kostmetoden i selskapsregnskapet. Investeringen er vurdert til anskaffelseskost for aksjene med mindre nedskrivning har vært nødvendig. Det er foretatt nedskrivning til virkelig verdi når verdifall skyldes årsaker som ikke kan forventes å være forbigående og det må anses nødvendig etter god regnskapsskikk. Nedskrivninger er reversert når grunnlaget for nedskrivning ikke lenger er til stede.

Utbytte, konsernbidrag og andre utdelinger fra datterselskap er inntektsført samme år som det er avsatt i givers regnskap. Overstiger utbytte / konsernbidraget andelen av opptjent resultat etter anskaffelsestidspunktet, representerer den overskytende del tilbakebetaling av investert kapital, og utdelingene er fratrukket investeringens verdi i balansen til morselskapet.

### Varer

Varer er vurdert til det laveste av anskaffelseskost og netto salgsverdi.

### Fordringer

Kundefordringer og andre fordringer oppføres til pålydende etter fradrag for avsetning til forventet tap. Avsetning til tap gjøres på grunnlag av en individuell vurdering av de enkelte fordringene.



BDO AS  
Munkedamsveien 45  
Postboks 1704 Vika  
0121 Oslo

## Uavhengig revisors beretning

Til generalforsamlingen i Telemark Toto AS

### Konklusjon

Vi har revidert årsregnskapet til Telemark Toto AS.

Årsregnskapet består av:

- Balanse per 31. desember 2022
- Resultatregnskap for 2022
- Noter til årsregnskapet, herunder et sammendrag av viktige regnskapsprinsipper.

Etter vår mening:

- Oppfyller årsregnskapet gjeldende lovkrav, og
- Gir årsregnskapet et rettviseende bilde av selskapets finansielle stilling per 31. desember 2022 og av dets resultater for regnskapsåret avsluttet per denne datoen i samsvar med regnskapslovens regler og god regnskapsskikk i Norge.

### Grunnlag for konklusjonen

Vi har gjennomført revisjonen i samsvar med International Standards on Auditing (ISA-ene). Våre oppgaver og plikter i henhold til disse standardene er beskrevet nedenfor under Revisors oppgaver og plikter ved revisjonen av årsregnskapet. Vi er uavhengige av selskapet i samsvar med kravene i relevante lover og forskrifter i Norge og International Code of Ethics for Professional Accountants (inkludert internasjonale uavhengighetsstandarder) utstedt av International Ethics Standards Board for Accountants (IESBA-reglene), og vi har overholdt våre øvrige etiske forpliktelser i samsvar med disse kravene. Innhentet revisjonsbevis er etter vår vurdering tilstrekkelig og hensiktsmessig som grunnlag for vår konklusjon.

### Styret og daglig leders ansvar for årsregnskapet

Styret og daglig leder (ledelsen) er ansvarlig for å utarbeide årsregnskapet og for at det gir et rettviseende bilde i samsvar med regnskapslovens regler og god regnskapsskikk i Norge. Ledelsen er også ansvarlig for slik intern kontroll som den finner nødvendig for å kunne utarbeide et årsregnskap som ikke inneholder vesentlig feilinformasjon, verken som følge av misligheter eller utilsiktede feil.

Ved utarbeidelsen av årsregnskapet må ledelsen ta standpunkt til selskapets evne til fortsatt drift og opplyse om forhold av betydning for fortsatt drift. Forutsetningen om fortsatt drift skal legges til grunn for årsregnskapet så lenge det ikke er sannsynlig at virksomheten vil bli avviklet.

### Revisors oppgaver og plikter ved revisjonen av årsregnskapet

Vårt mål er å oppnå betryggende sikkerhet for at årsregnskapet som helhet ikke inneholder vesentlig feilinformasjon, verken som følge av misligheter eller utilsiktede feil, og å avgi en revisjonsberetning som inneholder vår konklusjon. Betryggende sikkerhet er en høy grad av sikkerhet, men ingen garanti for at en revisjon utført i samsvar med ISA-ene, alltid vil avdekke vesentlig feilinformasjon. Feilinformasjon kan oppstå som følge av misligheter eller utilsiktede feil. Feilinformasjon er å anse som vesentlig dersom den enkeltvis eller samlet med rimelighet kan forventes å påvirke de økonomiske beslutningene som brukerne foretar på grunnlag av årsregnskapet.



For videre beskrivelse av revisors oppgaver og plikter vises det til:  
<https://revisorforeningen.no/revisjonsberetninger>

BDO AS

Øyvind Hjemgård  
statsautorisert revisor  
(elektronisk signert)

Penneo document key: 6L1KK-7251L-ZABC6-4E2WZ-FWGBG-0BCCG



# PENNEO

Signaturene i dette dokumentet er juridisk bindende. Dokument signert med "Penneo"™ - sikker digital signatur.  
De signerende parter sin identitet er registrert, og er listet nedenfor.

"Med min signatur bekrefter jeg alle datoer og innholdet i dette dokument."

## Øyvind Hjemgård

Partner

På vegne av: BDO AS

Serienummer: 9578-5999-4-2146438

IP: 188.95.xxx.xxx

2023-05-25 14:52:20 UTC



Penneo Dokumentnøkkel: 6LTKK-7251L-ZABC6-4E2WZ-FWGBG-0BCCG

Dokumentet er signert digitalt, med **Penneo.com**. Alle digitale signatur-data i dokumentet er sikret og validert av den datamaskin-utregnede hash-verdien av det opprinnelige dokument. Dokumentet er låst og tids-stemplet med et sertifikat fra en betrodd tredjepart. All kryptografisk bevis er integrert i denne PDF, for fremtidig validering (hvis nødvendig).

### Hvordan bekrefter at dette dokumentet er originalen?

Dokumentet er beskyttet av ett Adobe CDS sertifikat. Når du åpner dokumentet i

Adobe Reader, skal du kunne se at dokumentet er sertifisert av **Penneo e-signature service <penneo@penneo.com>**. Dette garanterer at innholdet i dokumentet ikke har blitt endret.

Det er lett å kontrollere de kryptografiske beviser som er lokalisert inne i dokumentet, med Penneo validator - <https://penneo.com/validator>