



ÅRSREGNSKAPET FOR REGNSKAPSÅRET 2023 - GENERELL INFORMASJON

Enheten

Organisasjonsnummer: 921 183 801
Organisasjonsform: Aksjeselskap
Foretaksnavn: KBL MASKINERING AS
Forretningsadresse: Bjorhaugslettå 4
4365 NÆRBØ

Regnskapsår

Årsregnskapets periode: 01.01.2023 - 31.12.2023

Konsern

Morselskap i konsern: Nei

Regnskapsregler

Regler for små foretak benyttet: Ja
Benyttet ved utarbeidelsen av årsregnskapet til selskapet: Regnskapslovens alminnelige regler

Årsregnskapet fastsatt av kompetent organ

Bekreftet av representant for selskapet: Dag Berge
Dato for fastsettelse av årsregnskapet: 15.03.2024

Grunnlag for avgivelse

År 2023: Årsregnskapet er elektronisk innlevert
År 2022: Tall er hentet fra elektronisk innlevert årsregnskap fra 2023

Det er ikke krav til at årsregnskapet m.v. som sendes til Regnskapsregisteret er undertegnet. Kontrollen på at dette er utført ligger hos revisor/enhetens øverste organ. Sikkerheten ivaretas ved at innsender har rolle/rettighet for innsending av årsregnskapet via Altinn, og ved at det bekreftes at årsregnskapet er fastsatt av kompetent organ.

Brønnøysundregistrene, 27.04.2025



Resultatregnskap

Beløp i: NOK	Note	2023	2022
RESULTATREGNSKAP			
Inntekter			
Salgsinntekt		40 157 681	37 236 348
Sum inntekter		40 157 681	37 236 348
Kostnader			
Varekostnad		13 224 581	11 027 706
Lønnskostnad	2, 3	14 088 144	12 555 482
Avskrivning	4	1 699 039	1 892 037
Annen driftskostnad	2	6 513 322	6 402 850
Sum kostnader		35 525 086	31 878 075
Driftsresultat		4 632 595	5 358 273
Finansinntekter og finanskostnader			
Annen finansinntekt		10 966	2 507
Sum finansinntekter		10 966	2 507
Annen finanskostnad		192 461	181 939
Sum finanskostnader		192 461	181 939
Netto finans		-181 495	-179 432
Ordinært resultat før skattekostnad		4 451 100	5 178 841
Skattekostnad på ordinært resultat	5	984 227	1 141 558
Ordinært resultat etter skattekostnad		3 466 873	4 037 283
Årsresultat		3 466 873	4 037 283
Overføringer og disponeringer			
Ordinært utbytte	6	5 500 000	3 500 000
Overføringer annen egenkapital	6	-2 033 127	537 283
Sum overføringer og disponeringer		3 466 873	4 037 283



Balanse

Beløp i: NOK	Note	2023	2022
BALANSE - EIENDELER			
Anleggsmidler			
Immaterielle eiendeler			
Utsatt skattefordel	5	239 840	163 488
Sum immaterielle eiendeler		239 840	163 488
Varige driftsmidler			
Maskiner og anlegg	4, 7	5 184 158	4 898 258
Sum varige driftsmidler		5 184 158	4 898 258
Sum anleggsmidler		5 423 998	5 061 746
Omløpsmidler			
Varer			
Sum varer	8	8 161 808	7 735 720
Fordringer			
Kundefordringer		5 327 325	7 060 643
Andre fordringer		241 795	165 030
Sum fordringer		5 569 120	7 225 673
Bankinnskudd, kontanter og lignende			
Sum bankinnskudd, kontanter og lignende	9	2 670 872	3 827 216
Sum omløpsmidler		16 401 800	18 788 609
SUM EIENDELER		21 825 798	23 850 355
BALANSE - EGENKAPITAL OG GJELD			
Egenkapital			
Innskutt egenkapital			
Aksjekapital	6, 10	54 545	54 545
Overkurs	6	1 475 455	1 475 455
Sum innskutt egenkapital		1 530 000	1 530 000



Balanse

Beløp i: NOK	Note	2023	2022
Opptjent egenkapital			
Annen egenkapital	6	19 356	2 052 483
Sum opptjent egenkapital		19 356	2 052 483
Sum egenkapital		1 549 356	3 582 483
Gjeld			
Langsiktig gjeld			
Annen langsiktig gjeld			
Gjeld til kredittinstitusjoner	7	3 926 784	3 271 552
Øvrig langsiktig gjeld		5 700 000	5 700 000
Sum annen langsiktig gjeld		9 626 784	8 971 552
Sum langsiktig gjeld		9 626 784	8 971 552
Kortsiktig gjeld			
Leverandørgjeld		2 758 282	1 778 477
Betalbar skatt	5	1 060 579	1 345 154
Skyldige offentlige avgifter	9	1 863 939	1 683 459
Utbytte		3 500 000	3 500 000
Annen kortsiktig gjeld		1 466 858	2 989 230
Sum kortsiktig gjeld		10 649 658	11 296 320
Sum gjeld		20 276 442	20 267 872
SUM EGENKAPITAL OG GJELD		21 825 798	23 850 355



Brønnøysundregistrene

ÅRSREGNSKAP FOR REGNSKAPSÅRET 2023 - GENERELL INFORMASJON

Journalnummer: 2024 374833

Enheten

Organisasjonsnummer: 921 183 801
Organisasjonsform: Aksjeselskap
Foretaksnavn: KBL MASKINERING AS
Forretningsadresse: Bjorhaugslettå 4
4365 NÆRBØ

Regnskapsår

Årsregnskapets periode: 01.01.2023 - 31.12.2023

Konsern

Morselskap i konsern: Nei

Regnskapsregler

Regler for små foretak benyttet: Ja
Benyttet ved utarbeidelsen av
årsregnskapet til selskapet: Regnskapslovens alminnelige regler

Årsregnskapet fastsatt av kompetent organ

Bekreftet av representant for selskapet: Dag Berge
Dato for fastsettelse av årsregnskapet: 15.03.2024

Revisjon

Ekstern autorisert regnskapsfører har i løpet av regnskapsåret bistått ved den løpende regnskapsføringen eller utført andre tjenester for selskapet enn å utarbeide årsregnskapet: Ja

Grunnlag for avgivelse

År 2023: Årsregnskap er elektronisk innlevert.
År 2022: Tall er hentet fra elektronisk innlevert årsregnskap fra 2023.

Det er ikke krav til at årsregnskapet m.v. som sendes til Regnskapsregisteret er undertegnet. Kontrollen på at dette er utført ligger hos revisor/enhetens øverste organ. Sikkerheten ivaretas ved at innsender har rolle/rettighet for innsending av årsregnskapet via Altinn, og ved at det bekreftes at årsregnskapet er fastsatt av kompetent organ.

Brønnøysundregistrene, 22.05.2024



Organisasjonsnr: 921 183 801
KBL MASKINERING AS

RESULTATREGNSKAP

Beløp i: NOK	Note	2023	2022
RESULTATREGNSKAP			
Inntekter			
Salgsinntekt		40 157 681	37 236 348
Sum inntekter		40 157 681	37 236 348
Kostnader			
Varekostnad		13 224 581	11 027 706
Lønnskostnad	2, 3	14 088 144	12 555 482
Avskrivning	4	1 699 039	1 892 037
Annen driftskostnad	2	6 513 322	6 402 850
Sum kostnader		35 525 086	31 878 075
Driftsresultat		4 632 595	5 358 273
Finansinntekter og finanskostnader			
Annen finansinntekt		10 966	2 507
Sum finansinntekter		10 966	2 507
Annen finanskostnad		192 461	181 939
Sum finanskostnader		192 461	181 939
Netto finans		-181 495	-179 432
Ordinært resultat før skattekostnad			
Skattekostnad på ordinært resultat	5	984 227	1 141 558
Ordinært resultat etter skattekostnad		3 466 873	4 037 283
Årsresultat		3 466 873	4 037 283
Overføringer og disponeringer			
Ordinært utbytte	6	5 500 000	3 500 000
Overføringer annen egenkapital	6	-2 033 127	537 283
Sum overføringer og disponeringer		3 466 873	4 037 283



Organisasjonsnr: 921 183 801
KBL MASKINERING AS

BALANSE

Beløp i: NOK	Note	2023	2022
BALANSE - EIENDELER			
Anleggsmidler			
Immaterielle eiendeler			
Utsatt skattefordel	5	239 840	163 488
Sum immaterielle eiendeler		239 840	163 488
Varige driftsmidler			
Maskiner og anlegg	4, 7	5 184 158	4 898 258
Sum varige driftsmidler		5 184 158	4 898 258
Sum anleggsmidler		5 423 998	5 061 746
Omløpsmidler			
Varer			
Sum varer	8	8 161 808	7 735 720
Fordringer			
Kundefordringer		5 327 325	7 060 643
Andre fordringer		241 795	165 030
Sum fordringer		5 569 120	7 225 673
Bankinnskudd, kontanter og lignende			
Sum bankinnskudd, kontanter og lignende	9	2 670 872	3 827 216
Sum omløpsmidler		16 401 800	18 788 609
SUM EIENDELER		21 825 798	23 850 355
BALANSE - EGENKAPITAL OG GJELD			
Egenkapital			
Innskutt egenkapital			
Aksjekapital	6, 10	54 545	54 545
Overkurs	6	1 475 455	1 475 455
Sum innskutt egenkapital		1 530 000	1 530 000
Opptjent egenkapital			
Annen egenkapital	6	19 356	2 052 483
Sum opptjent egenkapital		19 356	2 052 483
Sum egenkapital		1 549 356	3 582 483
Gjeld			
Langsiktig gjeld			
Annen langsiktig gjeld			



Gjeld til			
kredittinstitusjoner	7	3 926 784	3 271 552
Øvrig langsiktig gjeld		5 700 000	5 700 000
Sum annen langsiktig gjeld		9 626 784	8 971 552
Sum langsiktig gjeld		9 626 784	8 971 552
Kortsiktig gjeld			
Leverandørgjeld		2 758 282	1 778 477
Betalbar skatt	5	1 060 579	1 345 154
Skyldige offentlige avgifter	9	1 863 939	1 683 459
Utbytte		3 500 000	3 500 000
Annen kortsiktig gjeld		1 466 858	2 989 230
Sum kortsiktig gjeld		10 649 658	11 296 320
Sum gjeld		20 276 442	20 267 872
SUM EGENKAPITAL OG GJELD		21 825 798	23 850 355



Organisasjonsnr: 921 183 801
KBL MASKINERING AS

NOTEOPPLYSNINGER - SELSKAP - alle poster oppgitt i hele tall

Note
10

Antall aksjer og aksjeeiere

<u>Aksjeklasse</u>	<u>Ant. aksjer</u>	<u>Pålydende</u>	<u>Bokført verdi</u>
Ordinære aksjer	54545.00	1.00	54545.00

<u>Aksjeeiere - fritekst</u>	<u>Antall</u>	<u>Eierandel</u>	<u>Aksjeklasse</u>
RVK Invest AS	27606.00	50.61%	Ordinære aksjer
Finanshuset Berge AS	23999.00	44.00%	Ordinære aksjer
Kalibra AS	2940.00	5.39%	Ordinære aksjer

<u>Sum</u>	<u>Sum antall</u>	<u>Sum eierandel</u>
	54545.00	100.00%

RVK Invest AS eies av styrets leder. Finanshuset Berge AS eies av daglig leder. Kalibra AS eies av styremedlem.

Note

Antall årsverk i regnskapsåret

Virksomheten har hatt følgende antall årsverk:
16.00

Omløpsmidler Startdato Sluttdato Endring

Skattemessig fremf. undersk. Startdato Sluttdato Endring

Kortsiktig gjeld Startdato Sluttdato Endring



KBL Maskinering AS

Noter til regnskapet for 2023

Note 1 - Regnskapsprinsipper

Årsregnskapet er satt opp i samsvar med regnskapslovens bestemmelser og god regnskapsskikk for små foretak.

Salgsinntekter

Inntektsføring ved salg av varer skjer på leveringstidspunktet. Tjenester inntektsføres i takt med utførelsen. Andelen av salgsinntekter som knytter seg til fremtidige serviceytelser balanseføres som uopptjent inntekt ved salget, og inntektsføres deretter i takt med levering av ytelsene.

Klassifisering og vurdering av balanseposter

Omløpsmidler og kortsiktig gjeld omfatter poster som forfaller til betaling innen ett år etter balansedagen, samt poster som knytter seg til varekretsløpet. Øvrige poster er klassifisert som anleggsmiddel/langsiktig gjeld.

Omløpsmidler vurderes til laveste av anskaffelseskost og virkelig verdi. Kortsiktig gjeld balanseføres til nominelt beløp på etableringstidspunktet.

Anleggsmidler vurderes til anskaffelseskost, men nedskrives til virkelig verdi ved verdifall som ikke forventes å være forbigående. Anleggsmidler med begrenset økonomisk levetid avskrives planmessig. Langsiktig gjeld balanseføres til nominelt beløp på etableringstidspunktet.

Fordringer

Kundefordringer og andre fordringer er oppført i balansen til pålydende etter fradrag for avsetning til forventet tap. Avsetning til tap gjøres på grunnlag av individuelle vurderinger av de enkelte fordringene. I tillegg gjøres det for øvrige kundefordringer en uspesifisert avsetning for å dekke antatt tap.

Varebeholdninger

Lager av innkjøpte varer er verdsatt til laveste av anskaffelseskost og virkelig verdi. Anskaffelseskost vurderes etter FIFO- prinsippet. Egentilvirkede ferdigvarer og varer under tilvirkning er vurdert til full tilvirkningskost. Det foretas nedskrivning for påregnelig ukurans.

Varige driftsmidler

Varige driftsmidler balanseføres og avskrives lineært over driftsmidlets forventede levetid. Vesentlige driftsmidler som består av betydelige komponenter med ulik levetid er dekomponert med ulik avskrivningstid for de ulike komponentene. Direkte vedlikehold av driftsmidler kostnadsføres løpende under driftskostnader, mens påkostninger eller forbedringer tillegges driftsmidlets kostpris og avskrives i takt med driftsmidlet. Dersom gjenvinnbart beløp av driftsmiddelet er lavere enn balanseført verdi foretas nedskrivning til gjenvinnbart beløp. Gjenvinnbart beløp er det høyeste av netto salgsverdi og verdi i bruk. Verdi i bruk er nåverdien av de fremtidige kontantstrømmene som eiendelen forventes å generere.

Skatter

Skattekostnaden i resultatregnskapet omfatter både periodens betalbare skatt og endring i utsatt skatt. Utsatt skatt er beregnet med 22% på grunnlag av de midlertidige forskjeller som eksisterer mellom regnskapsmessige og skattemessige verdier, samt ligningsmessig underskudd til fremføring ved utgangen av regnskapsåret. Skatteøkende og skattereduserende midlertidige forskjeller som reverserer eller kan reversere i samme periode er utlignet og nettoført. Netto utsatt skattefordel balanseføres i den grad det er sannsynlig at denne kan bli nyttiggjort.



KBL Maskinering AS

Noter til regnskapet for 2023

Bruk av estimater

Ledelsen har brukt estimater og forutsetninger som har påvirket resultatregnskapet og verdsettelsen av eiendeler og gjeld, samt usikre eiendeler og forpliktelser på balansedagen under utarbeidelsen av årsregnskapet i henhold til god regnskapsskikk.

Note 2 - Lønnskostnader, antall ansatte, lån til ansatte

<i>Lønnskostnader</i>	2023	2022
Lønninger	11 180 059	10 032 975
Arbeidsgiveravgift	1 906 316	1 758 318
Pensjonskostnader	516 825	404 930
Andre ytelser	484 948	359 260
Sum	<u>14 088 148</u>	<u>12 555 483</u>

Selskapet har i regnskapsåret sysselsatt totalt 16 årsverk.

Note 3 - Pensjoner

Selskapet er pliktig til å ha tjenstepensjonsordning etter lov om obligatorisk tjenstepensjon. Selskapets pensjonsordninger tilfredsstiller kravene i denne lov.

Note 4 - Varige driftsmidler

	Maskiner og anlegg	Sum
Anskaffelseskost 01.01.2023	11 083 522	11 083 522
Tilgang kjøpte driftsmidler	1 984 939	1 984 939
Anskaffelseskost 31.12.2023	<u>13 068 461</u>	<u>13 068 461</u>
Akk.avskrivning 31.12.2023	-7 884 303	-7 884 303
Balanseført pr. 31.12.2023	<u>5 184 158</u>	<u>5 184 158</u>
Årets avskrivninger	1 699 039	1 699 039
Økonomisk levetid	3-10 år	
Avskrivningsplan	Saldo	

Bokført husleiekostnad i regnskapsåret utgjør NOK 1 235 140.



KBL Maskinering AS

Noter til regnskapet for 2023

Note 5 - Skatt

<i>Årets skattekostnad fordeler seg på:</i>	2023	2022
Betalbar skatt	1 060 579	1 345 154
Endring utsatt skatt	-76 352	-203 596
Årets totale skattekostnad	<u>984 227</u>	<u>1 141 558</u>
<i>Beregning av årets skattegrunnlag:</i>	2023	2022
Ordinært resultat før skattekostnad	4 451 100	5 178 841
Permanente forskjeller	22 658	10 054
Endring i midlertidige forskjeller	347 054	925 440
Årets skattegrunnlag	<u>4 820 812</u>	<u>6 114 335</u>
Betalbar skatt (22%) av årets skattegrunnlag	1 060 579	1 345 154
<i>Oversikt over midlertidige forskjeller</i>	2023	2022
Driftsmidler inkl goodwill	-632 902	-388 128
Varebeholdning	-457 280	-355 000
Netto midlertidige forskjeller pr 31.12	<u>-1 090 182</u>	<u>-743 128</u>
Utsatt skattefordel/Utsatt skatt (22%)	-239 840	-163 488

Note 6 - Egenkapital

	Aksjekapital	Overkurs	Annen egenkapital	Sum
Egenkapital 01.01.	54 545	1 475 455	2 052 483	3 582 483
Årsresultat	0	0	3 466 873	3 466 873
Tilleggsutbytte i løpet av året	0	0	-2 000 000	-2 000 000
Avsatt utbytte	0	0	-3 500 000	-3 500 000
Egenkapital 31.12.	<u>54 545</u>	<u>1 475 455</u>	<u>19 356</u>	<u>1 549 356</u>

Note 7 - Pant og garantier

<i>Pantsikret gjeld</i>	2023	2022
Bankgjeld, leasing	3 926 784	3 271 552
<i>Sikret i panteobjekt med bokførte verdier:</i>	2023	2022
Varige driftsmidler, leaset utstyr	4 822 354	4 357 776

Nordea Bank har tinglyst pant i varelager og kundefordringer.



KBL Maskinering AS

Noter til regnskapet for 2023

Note 8 - Varer

	2023	2022
Råvarer og innkjøpte halvfabrikater	1 825 000	1 417 000
Varer under tilvirkning	3 538 808	3 548 720
Ferdige egentilvirkede varer	2 798 000	2 770 000
Sum	<u>8 161 808</u>	<u>7 735 720</u>

Note 9 - Bankinnskudd

	2023
Bundne skattetrekkmidler utgjør	512 950

Note 10 - Aksjekapital og aksjonærinformasjon

Aksjekapitalen består av:

	Antall	Pålydende	Balansført
Ordinære aksjer	54 545	1	54 545

Oversikt over aksjonærene i selskapet pr. 31.12:

	Ordinære aksjer	Eierandel	Stemmeandel
RVK Invest AS	27 606	50,61 %	50,61 %
Finanshuset Berge AS	23 999	44,00 %	44,00 %
Kalibra AS	2 940	5,39 %	5,39 %
Sum	<u>54 545</u>	<u>100,00 %</u>	<u>100,00 %</u>

RVK Invest AS eies av styrets leder.

Finanshuset Berge AS eies av daglig leder.

Kalibra AS eies av styremedlem.



Hagen Revisjon AS

Org.nr.: 999 610 625 MVA – Foretaksregisteret
Mobil: 975 40 353
Medlem i Den Norske Revisorforening

Kontor/post: Strandgaten 9, 5013 Bergen
E-post: torgeir@hagenrevisjon.no

Til generalforsamlingen i KBL Maskinering AS

Uavhengig revisors beretning

Uttalelse om revisjonen av årsregnskapet

Konklusjon

Vi har revidert årsregnskapet for KBL Maskinering AS som viser et overskudd på kr 3 466 873. Årsregnskapet består av balanse per 31. desember 2023, resultatregnskap for regnskapsåret avsluttet per denne datoen og noter til årsregnskapet, herunder et sammendrag av viktige regnskapsprinsipper.

Etter vår mening

- oppfyller årsregnskapet gjeldende lovkrav, og
- gir årsregnskapet et rettviseende bilde av selskapets finansielle stilling per 31. desember 2023 og av dets resultater for regnskapsåret avsluttet per denne datoen i samsvar med regnskapslovens regler og god regnskapsskikk i Norge.

Grunnlag for konklusjonen

Vi har gjennomført revisjonen i samsvar med International Standards on Auditing (ISA-ene). Våre oppgaver og plikter i henhold til disse standardene er beskrevet nedenfor under "Revisors oppgaver og plikter ved revisjonen av årsregnskapet". Vi er uavhengige av selskapet i samsvar med kravene i relevante lover og forskrifter i Norge og International Code of Ethics for Professional Accountants (inkludert internasjonale uavhengighetsstandarder) utstedt av International Ethics Standards Board for Accountants (IESBA-reglene), og vi har overholdt våre øvrige etiske forpliktelser i samsvar med disse kravene. Innhentet revisjonsbevis er etter vår vurdering tilstrekkelig og hensiktsmessig som grunnlag for vår konklusjon.

Ledelsens ansvar for årsregnskapet

Styret og daglig leder (ledelsen) er ansvarlige for å utarbeide årsregnskapet og for at det gir et rettviseende bilde i samsvar med regnskapslovens regler og god regnskapsskikk i Norge. Ledelsen er også ansvarlig for slik intern kontroll som den finner nødvendig for å kunne utarbeide et årsregnskap som ikke inneholder vesentlig feilinformasjon, verken som følge av misligheter eller utilsiktede feil.

Ved utarbeidelsen av årsregnskapet må ledelsen ta standpunkt til selskapets evne til fortsatt drift og opplyse om forhold av betydning for fortsatt drift. Forutsetningen om fortsatt drift skal legges til grunn for årsregnskapet så lenge det ikke er sannsynlig at virksomheten vil bli avviklet.

Revisors oppgaver og plikter ved revisjonen av årsregnskapet

Vårt mål er å oppnå betryggende sikkerhet for at årsregnskapet som helhet ikke inneholder vesentlig feilinformasjon, verken som følge av misligheter eller utilsiktede feil, og å avgi en revisjonsberetning som inneholder vår konklusjon. Betryggende sikkerhet er en høy grad av sikkerhet, men ingen garanti



for at en revisjon utført i samsvar med ISA-ene, alltid vil avdekke vesentlig feilinformasjon. Feilinformasjon kan oppstå som følge av misligheter eller utilsiktede feil. Feilinformasjon er å anse som vesentlig dersom den enkeltvis eller samlet med rimelighet kan forventes å påvirke de økonomiske beslutningene som brukerne foretar på grunnlag av årsregnskapet.

For videre beskrivelse av revisors oppgaver og plikter vises det til:
<https://revisorforeningen.no/revisjonsberetninger>

Bergen, 15. mars 2024
Hagen Revisjon AS

Torgeir Espeland Hagen
Statsautorisert revisor



KBL Maskinering AS

Årsrapport for 2023

Årsregnskap

- Resultatregnskap
- Balanse
- Noter

Revisjonsberetning



KBL Maskinering AS

Resultatregnskap

	Note	2023	2022
Driftsinntekter			
Salgsinntekt		40 157 681	37 236 348
Sum driftsinntekter		<u>40 157 681</u>	<u>37 236 348</u>
Driftskostnader			
Varekostnad		13 224 581	11 027 706
Lønnskostnad	2, 3	14 088 144	12 555 482
Avskrivning	4	1 699 039	1 892 037
Annen driftskostnad	2	6 513 322	6 402 850
Sum driftskostnader		<u>35 525 086</u>	<u>31 878 075</u>
Driftsresultat		<u>4 632 595</u>	<u>5 358 273</u>
Finansinntekter og finanskostnader			
Annen finansinntekt		10 966	2 507
Annen finanskostnad		192 461	181 939
Netto finansposter		<u>-181 495</u>	<u>-179 432</u>
Ordinært resultat før skattekostnad		<u>4 451 100</u>	<u>5 178 841</u>
Skattekostnad på ordinært resultat	5	<u>984 227</u>	<u>1 141 558</u>
Årsresultat		<u>3 466 873</u>	<u>4 037 283</u>
Overføringer og disponeringer			
Utbytte	6	5 500 000	3 500 000
Overføringer annen egenkapital	6	<u>-2 033 127</u>	<u>537 283</u>
Sum disponert		<u>3 466 873</u>	<u>4 037 283</u>



KBL Maskinering AS

Balanse pr. 31. desember


	Note	2023	2022
Anleggsmidler			
<i>Immaterielle eiendeler</i>			
Utsatt skattefordel	5	239 840	163 488
<i>Varige driftsmidler</i>			
Maskiner og anlegg	4, 7	5 184 158	4 898 258
Sum anleggsmidler		<u>5 423 998</u>	<u>5 061 746</u>
Omløpsmidler			
Varer	8	<u>8 161 808</u>	<u>7 735 720</u>
<i>Fordringer</i>			
Kundefordringer		5 327 325	7 060 643
Andre fordringer		<u>241 795</u>	<u>165 030</u>
Sum fordringer		<u>5 569 120</u>	<u>7 225 673</u>
Bankinnskudd, kontanter og lignende	9	<u>2 670 872</u>	<u>3 827 216</u>
Sum omløpsmidler		<u>16 401 800</u>	<u>18 788 609</u>
Sum eiendeler		<u>21 825 798</u>	<u>23 850 355</u>




KBL Maskinering AS


Balanse pr. 31. desember

	Note	2023	2022
Egenkapital			
<i>Innskutt egenkapital</i>			
Aksjekapital	6, 10	54 545	54 545
Overkurs	6	1 475 455	1 475 455
Sum innskutt egenkapital		<u>1 530 000</u>	<u>1 530 000</u>
<i>Opptjent egenkapital</i>			
Annen egenkapital	6	19 356	2 052 483
Sum egenkapital		<u>1 549 356</u>	<u>3 582 483</u>
Gjeld			
<i>Annen langsiktig gjeld</i>			
Gjeld til kredittinstitusjoner	7	3 926 784	3 271 552
Øvrig langsiktig gjeld		<u>5 700 000</u>	<u>5 700 000</u>
Sum annen langsiktig gjeld		<u>9 626 784</u>	<u>8 971 552</u>
<i>Kortsiktig gjeld</i>			
Leverandørgjeld		2 758 282	1 778 477
Betalbar skatt	5	1 060 579	1 345 154
Skyldige offentlige avgifter	9	1 863 939	1 683 459
Utbytte		3 500 000	3 500 000
Annen kortsiktig gjeld		<u>1 466 858</u>	<u>2 989 230</u>
Sum kortsiktig gjeld		<u>10 649 658</u>	<u>11 296 320</u>
Sum gjeld		<u>20 276 442</u>	<u>20 267 872</u>
Sum egenkapital og gjeld		<u>21 825 798</u>	<u>23 850 355</u>


Svein Martin Løvås
Styremedlem

31. desember 2023
Nærbø, 15. mars 2024


Dag Sverre Berge
Styremedlem Daglig
leder/adm. dir


Ståle Kyllingstad
Styreleder



KBL Maskinering AS

Noter til regnskapet for 2023

Note 1 - Regnskapsprinsipper

Årsregnskapet er satt opp i samsvar med regnskapslovens bestemmelser og god regnskapsskikk for små foretak.

Salgsinntekter

Inntektsføring ved salg av varer skjer på leveringstidspunktet. Tjenester inntektsføres i takt med utførelsen. Andelen av salgsinntekter som knytter seg til fremtidige serviceytelser balanseføres som uopptjent inntekt ved salget, og inntektsføres deretter i takt med levering av ytelsene.

Klassifisering og vurdering av balanseposter

Omløpsmidler og kortsiktig gjeld omfatter poster som forfaller til betaling innen ett år etter balansedagen, samt poster som knytter seg til varekretslopet. Øvrige poster er klassifisert som anleggsmiddel/langsiktig gjeld.

Omløpsmidler vurderes til laveste av anskaffelseskost og virkelig verdi. Kortsiktig gjeld balanseføres til nominelt beløp på etableringstidspunktet.

Anleggsmidler vurderes til anskaffelseskost, men nedskrives til virkelig verdi ved verdifall som ikke forventes å være forbigående. Anleggsmidler med begrenset økonomisk levetid avskrives planmessig. Langsiktig gjeld balanseføres til nominelt beløp på etableringstidspunktet.

Fordringer

Kundefordringer og andre fordringer er oppført i balansen til pålydende etter fradrag for avsetning til forventet tap. Avsetning til tap gjøres på grunnlag av individuelle vurderinger av de enkelte fordringene. I tillegg gjøres det for øvrige kundefordringer en uspesifisert avsetning for å dekke antatt tap.

Varebeholdninger

Lager av innkjøpte varer er verdsatt til laveste av anskaffelseskost og virkelig verdi. Anskaffelseskost vurderes etter FIFO- prinsippet. Egentilvirkede ferdigvarer og varer under tilvirkning er vurdert til full tilvirkningskost. Det foretas nedskrivning for påregnelig ukurans.

Varige driftsmidler

Varige driftsmidler balanseføres og avskrives lineært over driftsmidlets forventede levetid. Vesentlige driftsmidler som består av betydelige komponenter med ulik levetid er dekomponert med ulik avskrivningstid for de ulike komponentene. Direkte vedlikehold av driftsmidler kostnadsføres løpende under driftskostnader, mens påkostninger eller forbedringer tillegges driftsmidlets kostpris og avskrives i takt med driftsmidlet. Dersom gjenvinnbart beløp av driftsmiddelet er lavere enn balanseført verdi foretas nedskrivning til gjenvinnbart beløp. Gjenvinnbart beløp er det høyeste av netto salgsverdi og verdi i bruk. Verdi i bruk er nåverdien av de fremtidige kontantstrømmene som eiendelen forventes å generere.

Skatter

Skattekostnaden i resultatregnskapet omfatter både periodens betalbare skatt og endring i utsatt skatt. Utsatt skatt er beregnet med 22% på grunnlag av de midlertidige forskjeller som eksisterer mellom regnskapsmessige og skattemessige verdier, samt ligningsmessig underskudd til fremføring ved utgangen av regnskapsåret. Skatteøkende og skattereduserende midlertidige forskjeller som reverserer eller kan reversere i samme periode er utlignet og nettopført. Netto utsatt skattefordel balanseføres i den grad det er sannsynlig at denne kan bli nyttiggjort.



KBL Maskinering AS

Noter til regnskapet for 2023

Bruk av estimater

Ledelsen har brukt estimater og forutsetninger som har påvirket resultatregnskapet og verdsettelsen av eiendeler og gjeld, samt usikre eiendeler og forpliktelser på balansedagen under utarbeidelsen av årsregnskapet i henhold til god regnskapsskikk.

Note 2 - Lønnskostnader, antall ansatte, lån til ansatte

Lønnskostnader	2023	2022
Lønninger	11 180 059	10 032 975
Arbeidsgiveravgift	1 906 316	1 758 318
Pensjonskostnader	516 825	404 930
Andre ytelser	484 948	359 260
Sum	<u>14 088 148</u>	<u>12 555 483</u>

Selskapet har i regnskapsåret sysselsatt totalt 16 årsverk.

Note 3 - Pensjoner

Selskapet er pliktig til å ha tjenestepensjonsordning etter lov om obligatorisk tjenestepensjon. Selskapets pensjonsordninger tilfredsstiller kravene i denne lov.

Note 4 - Varige driftsmidler

	Maskiner og anlegg	Sum
Anskaffelseskost 01.01.2023	11 083 522	11 083 522
Tilgang kjøpte driftsmidler	1 984 939	1 984 939
Anskaffelseskost 31.12.2023	<u>13 068 461</u>	<u>13 068 461</u>
Akk.avskrivning 31.12.2023	-7 884 303	-7 884 303
Balanseført pr. 31.12.2023	<u>5 184 158</u>	<u>5 184 158</u>
Årets avskrivninger	1 699 039	1 699 039
Økonomisk levetid	3-10 år	
Avskrivningsplan	Saldo	

Bokført husleiekostnad i regnskapsåret utgjør NOK 1 235 140.



KBL Maskinering AS

Noter til regnskapet for 2023

Note 5 - Skatt

<i>Årets skattekostnad fordeler seg på:</i>	2023	2022
Betalbar skatt	1 060 579	1 345 154
Endring utsatt skatt	-76 352	-203 596
Årets totale skattekostnad	984 227	1 141 558

<i>Beregning av årets skattegrunnlag:</i>	2023	2022
Ordinært resultat før skattekostnad	4 451 100	5 178 841
Permanente forskjeller	22 658	10 054
Endring i midlertidige forskjeller	347 054	925 440
Årets skattegrunnlag	4 820 812	6 114 335
Betalbar skatt (22%) av årets skattegrunnlag	1 060 579	1 345 154

<i>Oversikt over midlertidige forskjeller</i>	2023	2022
Driftsmidler inkl goodwill	-632 902	-388 128
Varebeholdning	-457 280	-355 000
Netto midlertidige forskjeller pr 31.12	-1 090 182	-743 128

Utsatt skattefordel/Utsatt skatt (22%)	-239 840	-163 488
--	----------	----------

Note 6 - Egenkapital

	Aksjekapital	Overkurs	Annen egenkapital	Sum
Egenkapital 01.01.	54 545	1 475 455	2 052 483	3 582 483
Årsresultat	0	0	3 466 873	3 466 873
Tilleggsutbytte i løpet av året	0	0	-2 000 000	-2 000 000
Avsatt utbytte	0	0	-3 500 000	-3 500 000
Egenkapital 31.12.	54 545	1 475 455	19 356	1 549 356

Note 7 - Pant og garantier

<i>Pantsikret gjeld</i>	2023	2022
Bankgjeld, leasing	3 926 784	3 271 552

<i>Sikret i panteobjekt med bokførte verdier:</i>	2023	2022
Varige driftsmidler, leaset utstyr	4 822 354	4 357 776

Nordea Bank har tinglyst pant i varelager og kundefordringer.



KBL Maskinering AS

Noter til regnskapet for 2023

Note 8 - Varer

	2023	2022
Råvarer og innkjøpte halvfabrikater	1 825 000	1 417 000
Varer under tilvirkning	3 538 808	3 548 720
Ferdige egentilvirkede varer	2 798 000	2 770 000
Sum	<u>8 161 808</u>	<u>7 735 720</u>

Note 9 - Bankinnskudd

	2023
Bundne skattetrekksmidler utgjør	512 950

Note 10 - Aksjekapital og aksjonærinformasjon

Aksjekapitalen består av:

	Antall	Pålydende	Balanseført
Ordinære aksjer	54 545	1	54 545

Oversikt over aksjonærene i selskapet pr. 31.12:

	Ordinære aksjer	Eierandel	Stemmeandel
RVK Invest AS	27 606	50,61 %	50,61 %
Finanshuset Berge AS	23 999	44,00 %	44,00 %
Kalibra AS	2 940	5,39 %	5,39 %
Sum	<u>54 545</u>	<u>100,00 %</u>	<u>100,00 %</u>

RVK Invest AS eies av styrets leder.

Finanshuset Berge AS eies av daglig leder.

Kalibra AS eies av styremedlem.