



ÅRSREGNSKAPET FOR REGNSKAPSÅRET 2018 - GENERELL INFORMASJON

Enheten

Organisasjonsnummer: 818 296 932
Organisasjonsform: Aksjeselskap
Foretaksnavn: MWC BYGG AS
Forretningsadresse: Rukkedalsvegen 454
3540 NESBYEN

Regnskapsår

Årsregnskapets periode: 01.01.2018 - 31.12.2018

Konsern

Morselskap i konsern: Nei

Regnskapsregler

Regler for små foretak benyttet: Ja
Benyttet ved utarbeidelsen av årsregnskapet til selskapet: Regnskapslovens alminnelige regler

Årsregnskapet fastsatt av kompetent organ

Bekreftet av representant for selskapet: Andreas Rønold
Dato for fastsettelse av årsregnskapet: 27.05.2019

Grunnlag for avgivelse

År 2018: Årsregnskapet er elektronisk innlevert
År 2017: Tall er hentet fra elektronisk innlevert årsregnskap fra 2018

Det er ikke krav til at årsregnskapet m.v. som sendes til Regnskapsregisteret er undertegnet. Kontrollen på at dette er utført ligger hos revisor/enhetens øverste organ. Sikkerheten ivaretas ved at innsender har rolle/rettighet for innsending av årsregnskapet via Altinn, og ved at det bekreftes at årsregnskapet er fastsatt av kompetent organ.

Brønnøysundregistrene, 29.04.2021



Resultatregnskap

Beløp i: NOK	Note	2018	2017
RESULTATREGNSKAP			
Inntekter			
Salgsinntekt		34 428 777	22 367 705
Sum inntekter		34 428 777	22 367 705
Kostnader			
Varekostnad		403 385	154 756
Lønnskostnad	1	32 956 991	22 259 218
Avskrivning på varige driftsmidler og immaterielle eiendeler	3		
Nedskrivning av varige driftsmidler og immaterielle eiendeler	3		
Annen driftskostnad	1	1 102 069	-45 696
Sum kostnader		34 462 445	22 368 278
Driftsresultat		-33 668	-573
Finansinntekter og finanskostnader			
Annen renteinntekt		6 613	575
Annen finansinntekt		27 051	
Sum finansinntekter		33 664	575
Netto finans		33 664	575
Ordinært resultat før skattekostnad		-4	2
Skattekostnad på ordinært resultat	2	213	14 432
Ordinært resultat etter skattekostnad		-217	-14 430
Årsresultat		-217	-14 430
Årsresultat etter minoritetsinteresser		-217	-14 430
Totalresultat		-217	-14 430
Overføringer og disponeringer			
Udekket tap		-217	-14 430
Sum overføringer og disponeringer	6	-217	-14 430



Balanse

Beløp i: NOK	Note	2018	2017
BALANSE - EIENDELER			
Anleggsmidler			
Immaterielle eiendeler			
Utsatt skattefordel	2		
Varige driftsmidler			
Tomter, bygninger og annen fast eiendom	3		
Maskiner og anlegg	3		
Skip, rigger, fly og lignende	3		
Driftsløsøre, inventar, verktøy, kontormaskiner og lignende	3	48 150	
Sum varige driftsmidler	3	48 150	
Finansielle anleggsmidler			
Lån til foretak i samme konsern	7		
Lån til tilknyttet selskap og felles kontrollert virksomhet	7		
Sum anleggsmidler		48 150	0
Omløpsmidler			
Varer			
Fordringer			
Kundefordringer	7	4 901 446	3 640 465
Andre fordringer		85 970	58 510
Konsernfordringer	7		10 062
Sum fordringer		4 987 416	3 709 037
Bankinnskudd, kontanter og lignende			
Bankinnskudd, kontanter og lignende	4	3 898 282	2 925 999
Sum bankinnskudd, kontanter og lignende		3 898 282	2 925 999
Sum omløpsmidler		8 885 698	6 635 037
SUM EIENDELER		8 933 848	6 635 037



Balanse

Beløp i: NOK	Note	2018	2017
BALANSE - EGENKAPITAL OG GJELD			
Egenkapital			
Innskutt egenkapital			
Selskapskapital	5, 6	30 000	30 000
Annen innskutt egenkapital		7 748	7 748
Sum innskutt egenkapital		37 748	37 748
Opptjent egenkapital			
Annen egenkapital	6		
Udekket tap	6	14 647	14 430
Sum opptjent egenkapital		-14 647	-14 430
Sum egenkapital		23 101	23 318
Gjeld			
Langsiktig gjeld			
Utsatt skatt	2	16 959	16 746
Sum avsetninger for forpliktelser		16 959	16 746
Annen langsiktig gjeld			
Langsiktig konserngjeld	7		709 357
Sum annen langsiktig gjeld			709 357
Sum langsiktig gjeld		16 959	726 103
Kortsiktig gjeld			
Leverandørgjeld		94 185	23 481
Betalbar skatt	2		
Skyldige offentlige avgifter		3 094 601	2 877 095
Kortsiktig konserngjeld	7	1 369 774	660 417
Annen kortsiktig gjeld		4 335 228	2 324 623
Sum kortsiktig gjeld		8 893 788	5 885 616
Sum gjeld		8 910 747	6 611 719
SUM EGENKAPITAL OG GJELD		8 933 848	6 635 037



Årsregnskap 2018
MWC BYGG AS

Organisasjonsnr: 818 296 932





Resultatregnskap

MWC BYGG AS

Driftsinntekter og driftskostnader	Note	2018	2017
Salgsinntekt		34 428 777	22 367 705
Sum driftsinntekter		34 428 777	22 367 705
Varekostnad		403 385	154 756
Lønnskostnad	1	32 956 991	22 259 218
Annen driftskostnad	1	1 102 069	-45 696
Sum driftskostnader		34 462 445	22 368 278
Driftsresultat		-33 668	-573
Finansinntekter og finanskostnader			
Annen renteinntekt		6 613	575
Annen finansinntekt		27 051	0
Resultat av finansposter		33 664	575
Ordinært resultat før skattekostnad		-4	2
Skattekostnad på ordinært resultat	2	213	14 432
Årsresultat		-217	-14 430
Overføringer			
Overført til udekket tap		217	14 430
Sum overføringer	6	-217	-14 430

**Balanse**
MWC BYGG AS

Egenkapital og gjeld	Note	2018	2017
Egenkapital			
<i>Innskutt egenkapital</i>			
Aksjekapital	5, 6	30 000	30 000
Annen innskutt egenkapital		7 748	7 748
Sum innskutt egenkapital		37 748	37 748
<i>Opptjent egenkapital</i>			
Udekket tap	6	-14 647	-14 430
Sum opptjent egenkapital		-14 647	-14 430
Sum egenkapital		23 101	23 318
Gjeld			
<i>Avsetning for forpliktelser</i>			
Utsatt skatt	2	16 959	16 746
Sum avsetning for forpliktelser		16 959	16 746
<i>Annen langsiktig gjeld</i>			
Langsiktig konserngjeld	7	0	709 357
Sum annen langsiktig gjeld		0	709 357
<i>Kortsiktig gjeld</i>			
Leverandørgjeld		94 185	23 481
Skyldig offentlige avgifter		3 094 601	2 877 095
Kortsiktig konserngjeld	7	1 369 774	660 417
Annen kortsiktig gjeld		4 335 228	2 324 623
Sum kortsiktig gjeld		8 893 788	5 885 616
Sum gjeld		8 910 747	6 611 719
Sum egenkapital og gjeld		8 933 848	6 635 037

Oslo
Styret i MWC BYGG AS
Andreas Rønold
styreleder
Jan Erik Kiltveit
styremedlem
Hans Kristian Ingjerd
daglig leder



Balanse
MWC BYGG AS

Eiendeler	Note	2018	2017
Anleggsmidler			
<i>Varige driftsmidler</i>			
Driftsløsøre, inventar o.a. utstyr	3	48 150	0
Sum varige driftsmidler	3	48 150	0
Sum anleggsmidler		48 150	0
Omløpsmidler			
<i>Fordringer</i>			
Kundefordringer på selskap i samme konsern	7	4 901 446	3 640 465
Andre kortsiktige fordringer		85 970	58 510
Konsernfordringer	7	0	10 062
Sum fordringer		4 987 416	3 709 037
<i>Bankinnskudd, kontanter o.l</i>			
Bankinnskudd, kontanter o.l.	4	3 898 282	2 925 999
Sum bankinnskudd, kontanter o.l		3 898 282	2 925 999
Sum omløpsmidler		8 885 698	6 635 037
Sum eiendeler		8 933 848	6 635 037



Noter til regnskapet 2018

Regnskapsprinsipper

Årsregnskapet er satt opp i samsvar med regnskapsloven og god regnskapsskikk for små foretak.

Salgsinntekter

Inntekter ved salg av varer og tjenester vurderes til virkelig verdi av vederlaget, netto etter fradrag for merverdiavgift, returer, rabatter og andre avslag.

Salg av varer inntektsføres når risiko og kontroll i all hovedsak er overført kjøperen. Med risiko menes eiendelens gevinst og tapspotensiale mens kontroll defineres som beslutnings og råderett. Erfaringstall anvendes for å estimere og regnskapsføre avsetninger for kvantumsrabatter og retur på salgstidspunktet.

Salg av tjenester inntektsføres etter hvert som de er levert.

Klassifisering og vurdering av balanseposter

Eiendeler bestemt til varig eie eller bruk er klassifisert som anleggsmidler. Anleggsmidler er vurdert til anskaffelseskost. Omløpsmidler og kortsiktig gjeld omfatter normalt poster som forfaller til betaling innen ett år etter balansedagen, samt poster som knytter seg til varekretsløpet. Omløpsmidler vurderes til laveste verdi av anskaffelseskost og antatt virkelig verdi.

Fordringer klassifiseres som omløpsmidler hvis de skal tilbakebetales i løpet av ett år. For gjeld er analoge kriterier lagt til grunn. Første års avdrag på langsiktige fordringer og langsiktig gjeld klassifiseres likevel ikke som omløpsmiddel og kortsiktig gjeld.

Enkelte poster er vurdert etter andre regler. Postene det gjelder vil være blant de postene som omhandles nedenfor.

Varige driftsmidler

Varige driftsmidler balanseføres og avskrives lineært til restverdi over driftsmidlenes forventede utnyttbare levetid. Ved endring i avskrivningsplan fordeles virkningen over gjenværende avskrivningstid ("knekkpunktmetoden"). Vedlikehold av driftsmidler kostnadsføres løpende. Påkostninger eller forbedringer tillegges driftsmidlets kostpris og avskrives i takt med driftsmidlet. Skillet mellom vedlikehold og påkostning/forbedring regnes i forhold til driftsmidlets stand ved kjøp av driftsmidlet. Tomter avskrives ikke.

Utgifter til leie av driftsmidler kostnadsføres. Forskuddsbetalinger balanseføres som forskuddsbetalt kostnad, og fordeles over leieperioden.

Nedskrivning av anleggsmidler

Ved indikasjon på at balanseført verdi av et anleggsmiddel er høyere enn virkelig verdi, foretas det test for verdifall. Testen foretas for det laveste nivå av anleggsmidler som har selvstendige kontantstrømmer. Hvis balanseført verdi er høyere enn både salgsverdi og gjenvinnbart beløp, foretas det nedskrivning til det høyeste av salgsverdi og gjenvinnbart beløp. Gjenvinnbart beløp er det høyeste av netto salgsverdi og bruksverdi. Bruksverdi er nåverdi av fremtidige kontantstrømmer knyttet til eiendelen. Tidligere nedskrivninger, med unntak for nedskrivning av goodwill, reverseres hvis grunnlaget for nedskrivningen ikke lenger er til stede.

Fordringer

Kundefordringer og andre fordringer er oppført i balansen til pålydende etter fradrag for avsetning til forventet tap. Avsetning for tap gjøres på grunnlag av individuelle vurderinger av de enkelte fordringene. I tillegg gjøres det for øvrige kundefordringer en uspesifisert avsetning for å dekke antatt tap.

Pensjoner

Premier til innskuddsbasert pensjonsordning organisert gjennom livsforsikringselskap kostnadsføres den perioden innskuddet gjelder og inngår blant lønnskostnader i resultatregnskapet.

Skatt

Skattekostnaden i resultatregnskapet omfatter både periodens betalbare skatt og endring i utsatt skatt.



Noter til regnskapet 2018

Utsatt skatt beregnes med 22 % på grunnlag av de midlertidige forskjeller som eksisterer mellom regnskapsmessige og skattemessige verdier, samt eventuelt ligningsmessig underskudd til fremføring ved utgangen av regnskapsåret. Skatteøkende og skattereduserende midlertidige forskjeller som reverserer eller kan reversere i samme periode er utlignet og nettoført.

Oppføring av utsatt skattefordel på netto skattereduserende forskjeller som ikke er utlignet og underskudd til fremføring, er begrunnet med antatt fremtidig inntjening. Utsatt skattefordel som kan balanseføres og utsatt skatt er oppført netto i balansen.



Noter til regnskapet 2018

Note 1 Lønnskostnader, antall ansatte, godtgjørelser, lån til ansatte mm

Lønnskostnader	2018	2017
Lønninger	29 331 333	19 131 453
Arbeidsgiveravgift	3 104 975	2 757 212
Pensjonskostnader	462 213	369 573
Andre ytelser	58 470	980
Sum	32 956 991	22 259 218

Gjennomsnittlig antall årsverk sysselsatt i regnskapsåret 83 51

Det er ikke utbetalt ytelser til ledende personer i 2018.

Det er ikke gitt lån/sikkerhetsstillelse til daglig leder, styrets leder eller andre nærstående parter.

OTP

Selskapet er pliktig til å ha tjenstepensjonsordning etter lov om obligatorisk tjenstepensjon. Selskapets pensjonsordninger tilfredsstiller kravene i denne lov.

Revisor

Kostnadsført honorar til revisor for 2018 utgjør kr 49 700,- ekskl.mva.

Lovpålagt revisjon, utarbeidelse av årsregnskap og ligningspapirer	44 700
A-konto 2018	5 000
Sum honorar til revisor	49 700



Noter til regnskapet 2018

Note 2 Skatt

Årets skattekostnad	2018	2017
Resultatført skatt på ordinært resultat:		
Betalbar skatt	0	0
Endring i utsatt skatt	213	14 432
Skattekostnad ordinært resultat	213	14 432
Skattepliktig inntekt:		
Ordinært resultat før skatt	-4	2
Permanente forskjeller	4 281	62 745
Endring i midlertidige forskjeller	-34 850	-72 809
Mottatt konsernbidrag	0	10 062
Skattepliktig inntekt	-30 573	0
Betalbar skatt i balansen:		
Betalbar skatt på årets resultat	0	-2 415
Betalbar skatt på mottatt konsernbidrag	0	2 415
Sum betalbar skatt i balansen	0	0

Skatteeffekten av midlertidige forskjeller og underskudd til fremføring som har gitt opphav til utsatt skatt og utsatte skattefordeler, spesifisert på typer av midlertidige forskjeller:

	2018	2017	Endring
Varige driftsmidler	9 630	0	-9 630
Fordringer	98 029	72 809	-25 220
Sum	107 659	72 809	-34 850
Akkumulert fremførbart underskudd	-30 573	0	30 573
Grunnlag for beregning av utsatt skatt	77 086	72 809	-4 277
Utsatt skatt (22 % / 23 %)	16 959	16 746	-213



Noter til regnskapet 2018

Note 3 Varige driftsmidler

	Verktøy o.l	Sum varige driftsmidler
Tilgang kjøpte driftsmidler	48 150	48 150
Anskaffelseskost 31.12.2018	48 150	48 150
Akkumulerte avskrivninger 31.12.2018	0	0
Bokført verdi per 31.12.2018	48 150	48 150
Årets avskrivninger	0	0

Note 4 Bankinnskudd

Selskapet har ikke bundne skattetrekksmidler. Skattetrekksmidlene er sikret med bankgaranti på kr 700 000.

Note 5 Antall aksjer, aksjeeiere m

Aksjekapital	Antall	Pålydende	Balanseført
Ordinære aksjer	300	100	30 000

Aksjekapitalen eies av følgende aksjonærer:

Aksjonærer:	Antall aksjer	Eierandel
MWC Gruppen AS	300	100 %
Sum	300	100 %

Selskapet har en aksjeklasse og alle aksjer har lik stemmerett.

MWC BYGG AS er datterdatterselskap av Foodtech Gruppen AS som utarbeider konsernregnskap der MWC BYGG AS inngår i konsolideringen. Konsernregnskapet kan fås utlevert i selskapets lokaler i Sven Oftedals vei 10, 0950 Oslo.

Note 6 Egenkapital

	Aksjekapital	Annen innskutt egenkapital	Udekket tap	Sum egenkapital
EK pr 01.01	30 000	7 748	-14 430	23 318
Årets resultat			-217	-217
Mottatt konsernbidrag		0		0
EK pr 31.12	30 000	7 748	-14 647	23 101



Noter til regnskapet 2018

Note 7 Mellomværende med selskap i samme konsern

Fordringer	2018	2017
Kundefordringer	4 901 446	0
Kortsiktige fordringer (konsernbidrag)	0	10 062
Gjeld	2018	2017
Langsiktig gjeld	0	660 417
Kortsiktig gjeld	1 369 774	660 417



MWC BYGG AS

ÅRSBERETNING FOR 2018

MWC Bygg driver med montering av prefabrikkerte hytter, innvendig og utenfor arbeid, i det norske markedet. Selskapet er 100% eiet av MWC Gruppen AS som har hovedkontor i Oslo.

Selskapet ble etablert i 2016. Selskapet har et resultat på – 217 NOK i 2018 og det budsjetteres det med vekst og positivt resultat i 2019. Årsregnskapet for 2018 er derfor satt opp under forutsetning om fortsatt drift.

Det var 84 ansatte i selskapet pr. 31.12.2018. Selskapets styre har 2 mannlige medlemmer. I henhold til gjeldende lover og forskrifter fører selskapet oversikt over totalt sykefravær blant selskapets ansatte. Sykefraværet i 2018 endte på 0,56% av total arbeidstid. Det er ikke blitt rapportert inn skader eller ulykker i 2018. Det er styrets oppfatning at arbeidsmiljøet er godt og at de ansatte trives på jobben.

Selskapet forurenser ikke det ytre miljø utover det som er vanlig ved denne type virksomhet.

Selskapet er eksponert for alminnelig markedsmessig og finansiell risiko. Selskapet har ikke hatt unormale tap på fordringer, men selskapets ledelse vurderer denne risikoen løpende iht. innarbeidet policy og kredittvurderinger. Styret anser likviditeten som god, og det arbeides kontinuerlig med å vurdere likviditetsbehovet fremover.


Etter styrets oppfatning gir det fremlagte resultatregnskap og balansen med tilhørende noter et rettviseende bilde av driften og stillingen i selskapet ved årsskiftet. Omsetningen ble 34,4 MNOK. Resultat etter skatt ble – 277 NOK.

Styret foreslår at årets resultat, kr. -277,- disponeres slik:

Overført til udekket tap	kr. -277,-
Sum overføringer	kr. -277,-

Oslo, 27. mai, 2019

I styret for MWC Bygg AS


Andreas Rønold
Styreleder/ Daglig leder


Jan Erik Kiltveit
Styremedlem



BDO AS
Balder Allé 2
2060 Gardemoen

Uavhengig revisors beretning

Til generalforsamlingen i Mwc Bygg AS

Uttalelse om revisjonen av årsregnskapet

Konklusjon

Vi har revidert årsregnskapet til Mwc Bygg AS.

Årsregnskapet består av:

- Balanse per 31. desember 2018
- Resultatregnskap for 2018
- Noter til årsregnskapet, herunder et sammendrag av viktige regnskapsprinsipper.

Etter vår mening:

Er årsregnskapet avgitt i samsvar med lov og forskrifter og gir et rettviseende bilde av selskapets finansielle stilling per 31. desember 2018 og av dets resultater for regnskapsåret avsluttet per denne datoen i samsvar med regnskapslovens regler og god regnskapsskikk i Norge.

Grunnlag for konklusjonen

Vi har gjennomført revisjonen i samsvar med lov, forskrift og god revisjonsskikk i Norge, herunder de internasjonale revisjonsstandardene International Standards on Auditing (ISA-ene). Våre oppgaver og plikter i henhold til disse standardene er beskrevet i Revisors oppgaver og plikter ved revisjon av årsregnskapet. Vi er uavhengige av selskapet slik det kreves i lov og forskrift, og har overholdt våre øvrige etiske forpliktelser i samsvar med disse kravene. Etter vår oppfatning er innhentet revisjonsbevis tilstrekkelig og hensiktsmessig som grunnlag for vår konklusjon.

Annen informasjon

Ledelsen er ansvarlig for annen informasjon. Annen informasjon består av årsberetningen.

Vår uttalelse om revisjonen av årsregnskapet dekker ikke annen informasjon, og vi attesterer ikke den andre informasjonen.

I forbindelse med revisjonen av årsregnskapet er det vår oppgave å lese annen informasjon identifisert ovenfor med det formål å vurdere hvorvidt det foreligger vesentlig inkonsistens mellom annen informasjon og årsregnskapet, kunnskap vi har opparbeidet oss under revisjonen, eller hvorvidt den tilsynelatende inneholder vesentlig feilinformasjon.

Dersom vi, på bakgrunn av arbeidet vi har utført, konkluderer med at disse andre opplysningene inneholder vesentlig feilinformasjon, er vi pålagt å uttale oss om dette. Vi har ingenting å rapportere i så henseende.

Styret og daglig leders ansvar for årsregnskapet

Styret og daglig leder (ledelsen) er ansvarlig for å utarbeide årsregnskapet i samsvar med lov og forskrifter, herunder for at det gir et rettviseende bilde i samsvar med regnskapslovens regler og god regnskapsskikk i Norge. Ledelsen er også ansvarlig for slik internkontroll som den finner nødvendig



for å kunne utarbeide et årsregnskap som ikke inneholder vesentlig feilinformasjon, verken som følge av misligheter eller utilsiktede feil.

Ved utarbeidelsen av årsregnskapet må ledelsen ta standpunkt til selskapets evne til fortsatt drift og opplyse om forhold av betydning for fortsatt drift. Forutsetningen om fortsatt drift skal legges til grunn for årsregnskapet så lenge det ikke er sannsynlig at virksomheten vil bli avviklet.

Revisors oppgaver og plikter ved revisjonen av årsregnskapet

Vårt mål er å oppnå betryggende sikkerhet for at årsregnskapet som helhet ikke inneholder vesentlig feilinformasjon, verken som følge av misligheter eller utilsiktede feil, og å avgi en revisjonsberetning som inneholder vår konklusjon. Betryggende sikkerhet er en høy grad av sikkerhet, men ingen garanti for at en revisjon utført i samsvar med lov, forskrift og god revisjonsskikk i Norge, herunder ISA-ene, alltid vil avdekke vesentlig feilinformasjon som eksisterer. Feilinformasjon kan oppstå som følge av misligheter eller utilsiktede feil. Feilinformasjon blir vurdert som vesentlig dersom den enkeltvis eller samlet med rimelighet kan forventes å påvirke økonomiske beslutninger som brukerne foretar basert på årsregnskapet.

For videre beskrivelse av revisors oppgaver og plikter vises det til:
<https://revisorforeningen.no/revisjonsberetninger>

Uttalelse om øvrige lovmessige krav

Konklusjon om registrering og dokumentasjon

Basert på vår revisjon av årsregnskapet som beskrevet ovenfor, og kontrollhandlinger vi har funnet nødvendig i henhold til internasjonal standard for attestasjonsoppdrag (ISAE) 3000 «Attestasjonsoppdrag som ikke er revisjon eller forenklet revisorkontroll av historisk finansiell informasjon», mener vi at ledelsen har oppfylt sin plikt til å sørge for ordentlig og oversiktlig registrering og dokumentasjon av selskapets regnskapsopplysninger i samsvar med lov og god bokføringskikk i Norge.

Gardermoen, 27. mai 2019

BDO AS

Kristen Elstad

statsautorisert revisor